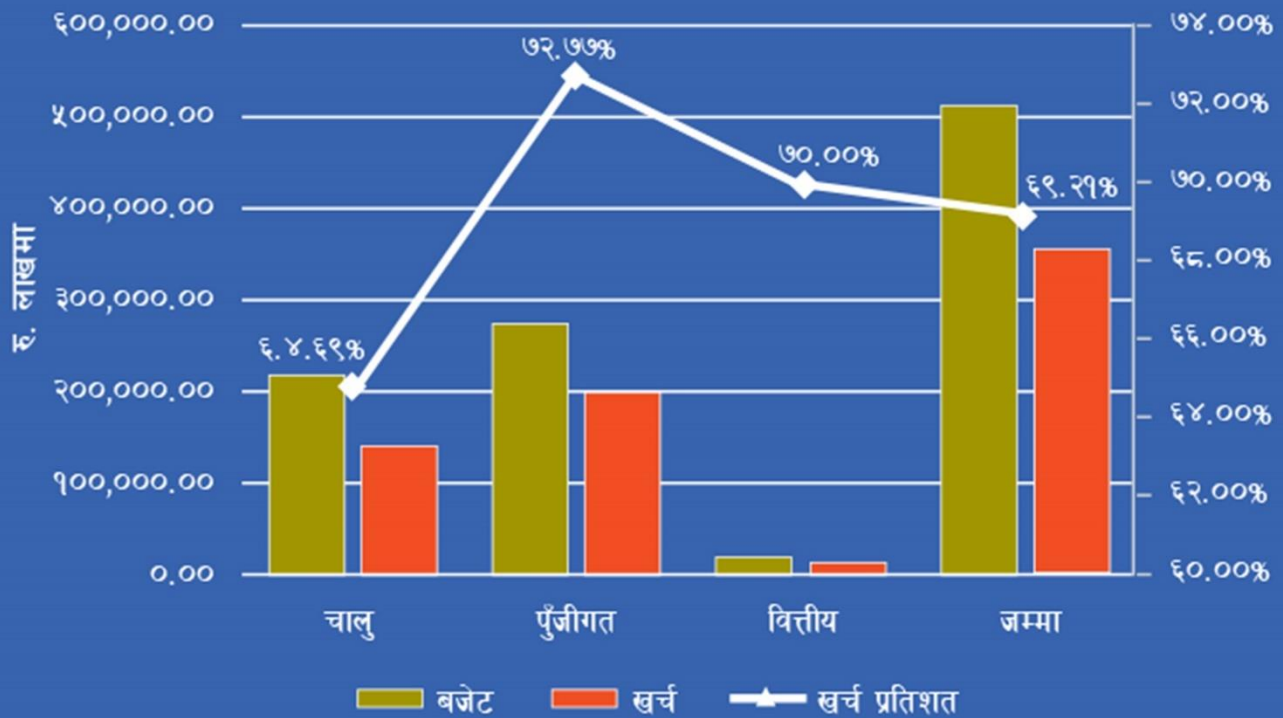





बागमती प्रदेश सरकारको आर्थिक वर्ष २०७७/०७८ को एकीकृत वित्तीय विवरण

आर्थिक वर्ष २०७७/०७८ को बजेट र खर्च



प्रदेश सरकार
आर्थिक मामिला तथा योजना मन्त्रालय
प्रदेश लेखा नियन्त्रक कार्यालय
बागमती प्रदेश, हेटौँडा, मकवानपुर
पुस, २०७८

बागमती प्रदेश सरकारको
आर्थिक वर्ष २०७७/०७८ को एकीकृत वित्तीय विवरण
वार्षिक प्रतिवेदन



प्रदेश सरकार
आर्थिक मामिला तथा योजना मन्त्रालय
प्रदेश लेखा नियन्त्रक कार्यालय
बागमती प्रदेश, हेटौडा, मकवानपुर
पुस, २०७८



प्रदेश सरकार
बागमती प्रदेश

आर्थिक मामिला तथा योजना मन्त्रालय

मा .शालिकराम जम्कट्टेल
मन्त्री

निजि सचिवालय
हेटौडा, मकवानपुर, नेपाल
०५७-५२७५०९

मन्तव्य

प्रदेश लेखा नियन्त्रक कार्यालयले बागमती प्रदेश सरकारको आर्थिक वर्ष २०७७/०७८ को एकीकृत वित्तीय विवरण प्रकाशन गर्न लागेको कुराले अत्यन्तै खुशी लागेको छ । यो वित्तीय विवरणले बागमती प्रदेश सरकारको वित्तीय व्यवस्थापन र आर्थिक अनुशासन कायम हुने विश्वास लिएको छु ।



मुलुक संघीय शासन प्रणालीमा प्रवेश गरे सँगै हाल देशमा संघ, सात प्रदेश र ७५३ स्थानीय तह गरी तीन तहको शासकिय संरचना रहेको छ । संघीयताको भावना अनुसार समाजवाद उन्मुख अर्थतन्त्र विकासको लक्ष्य सहित प्रदेश सरकारको उपस्थिति जनाउने विभिन्न कार्य गरी वित्तीय सुशासन सहितको समृद्ध प्रदेश निर्माण तर्फ जाने ध्येय बागमती प्रदेश सरकारले राखेको छ । बागमती प्रदेश सरकारले समग्र प्रदेश र ११९ वटा स्थानीय तहमा आफ्नो सार्थक उपस्थिती देखाउनुपर्ने चुनौती हाम्रो सामु रहेको छ । प्रदेश सरकारबाट गरिने खर्चहरू प्रदेशको दिगो आर्थिक, सामाजिक विकासका लागि वित्तीय स्रोतको प्रभावकारी परिचालन हुने गरी प्रदेश सरकारले गरेको वित्तीय कार्यको पूर्ण फेहरिस्त देखिने गरी यो विवरण तयार भएको देखिन्छ । तथापी संघीय शासन प्रणाली बमोजिम यसको सफल कार्यान्वयन, सुशासन प्रवर्द्धन, सदाचारिताको विकास गर्नु हाम्रो पहिलो आवश्यकता समेत हो । वित्तीय संघीयताको अभ्यासलाई निरन्तरता दिन संघीय सरकारबाट प्राप्त वित्तीय हस्तान्तरण, राजश्व बाँडफाँट रकम तथा स्थानीय तहबाट प्राप्त राजश्व बाँडफाँटको रकम समेत यस प्रतिवेदनमा समावेश भएको छ । प्रदेश सरकारको आ.व.२०७७/०७८ को आय व्ययको अवस्था, सम्पतिको लेखांकन समेत समाविष्ट यस प्रतिवेदनले बागमती प्रदेशको वास्तविक वित्तीय वस्तुस्थिती झल्किनुका साथै यसले आगामी दिनमा समृद्धिका लागि पृष्ठपोषण दिने अपेक्षा समेत राखेको छु ।

अन्त्यमा, प्रस्तुत विवरण प्रकाशनले वित्तीय अनुशासन सहितको वित्तीय संघीयता व्यवस्थापन गर्ने तथा पारदर्शिता कायम गर्ने दिशामा पथ प्रदर्शकको भुमिका निर्वाह गर्न सफल हुनेछ भन्ने आशा राख्दै यो एकीकृत वित्तीय विवरण प्रकाशन गर्ने प्रदेश लेखा नियन्त्रक कार्यालयलाई विशेष धन्यवाद दिन चाहन्छु ।

शालिकराम जम्कट्टेल

मन्त्री

आर्थिक मामिला तथा योजना मन्त्रालय



प्रदेश सरकार

आर्थिक मामिला तथा योजना मन्त्रालय

बागमती प्रदेश
हेटौंडा, मकवानपुर


मन्तव्य

प्रदेश लेखा नियन्त्रक कार्यालय, बागमती प्रदेशले आर्थिक वर्ष २०७७/०७८ का लागि प्रदेश सरकारको एकीकृत वित्तीय प्रतिवेदन प्रकाशन गर्न लागेकोमा मलाई खुसि लागेको छ। प्रदेश सरकारको आर्थिक वर्ष २०७७/०७८ को एकीकृत आर्थिक प्रतिवेदन, एकीकृत जिन्सी प्रतिवेदन र एकीकृत आन्तरिक लेखा परिक्षण प्रतिवेदन समावेश भएको यो प्रकाशनबाट प्रदेशको सार्वजनिक वित्त सम्बन्धि विभिन्न तथ्यांक तथा सूचना सार्वजनिक जानकारीमा आउनेछन।



नेपालको संविधान लगायत प्रचलित कानून बमोजिम प्रदेश सञ्चित कोषमा भएको प्राप्ति र सो कोषबाट विभिन्न प्रयोजनका लागि भएको खर्चको वार्षिक यथार्थ विवरण सार्वजनिक गरी पारदर्शिता र सार्वजनिक उत्तरदायित्व प्रवर्द्धन गर्नु लोकतान्त्रिक सरकारको कर्तव्य हुन आउँछ। आन्तरिक लेखा परिक्षण प्रतिवेदनका क्रममा औल्याइएका विषयहरू र दिइएका सुझावहरूले सार्वजनिक वित्त व्यवस्थापनमा सुधार गर्दै वित्तीय सुशासन कायम गर्न थप टेवा पुग्ने विश्वास लिइएको हुन्छ। त्यसै गरी, सरकारको जिन्सीको एकीकृत अभिलेखले सरकारी सम्पत्तिको संरक्षण र सहि सदुपयोग हुने एउटा महत्वपूर्ण आधारको रूपमा काम गर्नेछ।

प्रकाशनमा समावेश भएका विवरण, तथ्यांक र सूचनाहरूबाट सम्बन्धित निकायमा पेश गर्नु पर्ने कानूनी दायित्व परिपालना हुनुका साथै सार्वजनिक वित्त व्यवस्थापनका विषयमा चासो राख्नेहरूका लागि उपयोगि हुने र अध्ययन अनुसन्धान गर्नेहरूका लागि एउटा भरपर्दो सन्दर्भ सामाग्री बन्ने अपेक्षा गरेको छु। अन्त्यमा, यस प्रकाशनलाई समयमा नै तयार गर्न अहोरात्र खट्नुहुने प्रदेश लेखा नियन्त्रक लगायत सबै सहकर्मी कर्मचारीहरूलाई हार्दिक धन्यवाद दिन्छु।


धनिराम शर्मा
प्रदेश सचिव



प्रदेश सरकार

आर्थिक मामिला तथा योजना मन्त्रालय

प्रदेश लेखा नियन्त्रक कार्यालय

बागमती प्रदेश

हेटौंडा, मकवानपुर

०५७-५२४८०६

०५७-५९०८०७

०५७-५२९५०८

मन्तव्य

प्रदेश आर्थिक कार्यविधि ऐन, २०७४ को दफा २६ मा व्यवस्था भए बमोजिम बागमती प्रदेश सरकारको आर्थिक वर्ष २०७७/०७८ को एकीकृत वार्षिक वित्तीय विवरण तयार गरी आर्थिक मामिला तथा योजना मन्त्रालय, महालेखा नियन्त्रक कार्यालय र महालेखा परीक्षकको कार्यालयमा तोकिएको समयमा पेश गरिएको छ । सोही ऐनको दफा ३२ को उपदफा (८) मा व्यवस्था भए बमोजिम आर्थिक वर्ष २०७७/०७८ को आन्तरिक लेखापरीक्षणको एकीकृत वार्षिक प्रतिवेदन तयार गरी आर्थिक मामिला तथा योजना मन्त्रालय मार्फत मुख्यमन्त्री तथा मन्त्रिपरिषद्को कार्यालयमा पेश गरिएको छ । सोही ऐनको दफा ४९ को उपदफा (३) मा भएको व्यवस्था भए बमोजिम आर्थिक वर्ष २०७७/०७८ को आषाढ मसान्त सम्ममा बागमती प्रदेश सरकारका विभिन्न कार्यालयहरूको तालुक निकायबाट प्राप्त भएको विवरणको आधारमा तयार पारिएको एकीकृत जिन्सी प्रतिवेदन तयार गरी मुख्यमन्त्री तथा मन्त्रिपरिषद्को कार्यालय र आर्थिक मामिला तथा योजना मन्त्रालयमा पेश गरिएको छ । बागमती प्रदेशको आर्थिक कार्यविधि ऐन २०७४ बमोजिम प्रदेश लेखा नियन्त्रक कार्यालयले प्रत्येक आर्थिक वर्ष समाप्त भएपछि तयार गरी विभिन्न निकाय समक्ष पेश गरेका प्रतिवेदनहरूलाई विद्युतीय रूपमा समेत सुरक्षित राख्नको साथै सरोकारवालाहरूको जानकारीका लागि प्रकाशन गर्नु पर्ने आवश्यक भएको हुँदा आर्थिक वर्ष २०७७/०७८ को बागमती प्रदेश सरकारको एकीकृत वित्तीय प्रतिवेदन, एकीकृत आन्तरिक लेखापरीक्षण प्रतिवेदन र एकीकृत जिन्सी प्रतिवेदनहरूलाई समावेश गरी यो एकीकृत वित्तीय विवरण वार्षिक प्रतिवेदन तयार गरिएको छ ।



यस प्रतिवेदनमा आर्थिक वर्ष २०७७/०७८ को अन्त्यमा बागमती प्रदेश सरकारको सञ्चित कोषको अवस्था, आर्थिक वर्ष २०७७/०७८ को बागमती प्रदेश सरकारको जिल्लागत, मन्त्रालयगत, कार्यालयगत र शीर्षकगत रूपमा संकलित राजस्वको विवरण समावेश गरिएको छ । यस प्रतिवेदनमा आर्थिक वर्ष २०७७/०७८ को मन्त्रालयगत, जिल्लागत, कार्यालयगत र शीर्षकगत खर्चको विवरण समावेश गरिएको छ । यसको साथै आर्थिक वर्ष २०७७/०७८ को कार्यसञ्चालन कोष (विविध) र धरौटी तर्फको जम्मा भएको, खर्च भएको र बाँकी रहेको रकमको जिल्लागत र कार्यालयगत विवरण समावेश गरिएको छ । स्थानीय तहमा वित्तीय हस्तान्तरणमा विनियोजन भएको बजेट र निकास भएको बजेटको साथै स्थानीय तहलाई बाँडफाँट गरी उपलब्ध गराइएको सवारी साधन करको रकमको विवरण तथा स्थानीय तहबाट प्रदेश सरकारलाई बाँडफाँटबाट प्राप्त राजस्वको विवरणको र वित्तीय हस्तान्तरण अनुदानबाट फिर्ता गर्नु पर्ने बचत रकम फिर्ता गर्न बाँकी रहेका स्थानीय तहको विवरण समेत समावेश गरिएको छ । बागमती प्रदेश सरकारको कोरोना भाइरस रोकथाम तथा नियन्त्रण खातामा संकलन भएको, खर्च भएको र बचतको रूपमा रहेको रकमको



प्रदेश सरकार

आर्थिक मामिला तथा योजना मन्त्रालय

प्रदेश लेखा नियन्त्रक कार्यालय

बागमती प्रदेश

हेटौंडा, मकवानपुर

०५७-५२४८०६

०५७-५९०८०७

०५७-५२९५०८

विवरण समेत समावेश गरिएको छ । आर्थिक वर्ष २०७७/०७८ मा बागमती प्रदेश सरकारकले कृषि विकास बैंक र साना किसान विकास लघुवित्त वित्तीय संस्था लिमिटेड लाई उपलब्ध गराइएको सहूलियतपूर्ण ऋणको विवरण समेत समावेश गरिएको छ । आर्थिक वर्ष २०७७/०७८ को आन्तरिक लेखापरीक्षणबाट देखिएको कार्यालयगत बेरुजु र आर्थिक वर्ष २०७७/०७८ को अन्तिम सम्ममा रहेको मन्त्रालयगत सम्पत्तिको विवरण समेत समावेश गरिएको छ ।

यस प्रतिवेदनमा समावेश गरिएका विवरणहरू महालेखा नियन्त्रक कार्यालयले संचालनमा ल्याएका एकल खाता कोष प्रणाली (TSA), कम्प्युटरकृत सरकारी लेखा प्रणाली (CGAS), सार्वजनिक सम्पत्ति व्यवस्थापन प्रणाली (PAMS) तथा राजस्व व्यवस्थापन सूचना प्रणाली (RMIS) को आधारमा र सम्बन्धित कार्यालयका तालुक निकायहरूबाट प्राप्त विवरणका आधारमा तयार पारिएको छ ।

यो एकीकृत वित्तीय विवरण प्रकाशनको लागि मार्गदर्शन गर्नु हुने बागमती प्रदेश सरकारका प्रमुख सचिवज्यू, आर्थिक मामिला तथा योजना मन्त्रालयका सचिवज्यू, सम्पूर्ण मन्त्रालयका सचिवज्यूहरू लगायत प्रकाशनको तयारीमा संलग्न सम्पूर्ण कर्मचारीहरू प्रति हार्दिक धन्यवाद सहित आभार प्रकट गर्दछु । आर्थिक प्रशासन सम्बन्धी प्रणालीहरूमा महालेखा नियन्त्रक कार्यालयले गर्नु भएको योगदानको लागी महालेखा नियन्त्रक कार्यालय परिवारलाई समेत हार्दिक धन्यवाद दिन चाहन्छु ।

हरि प्रसाद उपाध्याय
प्रदेश लेखा नियन्त्रक

कार्यकारी सारांश

बागमती प्रदेश सरकारको आर्थिक वर्ष २०७७/०७८ मा कर राजस्व, गैरकर राजस्व, गत वर्षको बचत र वित्तीय हस्तान्तरणबाट प्राप्त रकम समेत गरी जम्मा आय रु.६१,४२८,११६,१२६।१७ प्राप्त भएको छ । प्राप्त आय मध्ये जम्मा रु.३५,५९४,८४१,५०१।१० खर्च भएको छ । संघीय सरकारबाट प्राप्त समानीकरण अनुदान रकम रु.७,७१७,१००,०००।००, सशर्त अनुदान रकम रु.७,८८९,३३८,०००।००, विशेष अनुदान रकम रु.८१८,२००,०००।०० र समपूरक अनुदान रकम रु.४९०,०००,०००।०० गरी कुल जम्मा रु.१६,९१४,६३८,०००।०० प्राप्त भएको छ । समानीकरण अनुदानबाट खर्च रु.५,९१७,५३९,८४७।९८ सशर्त अनुदानबाट खर्च रु.६,०००,००४,७९६।५७, विशेष अनुदानबाट खर्च रु.२७०,५४७,००२।०५ र समपूरक अनुदानबाट खर्च रु.४४०,१८९,७६५।३१ भई वित्तीय हस्तान्तरण अनुदानबाट जम्मा रु.१२,६२८,२८१,४११।९१ खर्च भएको छ । वित्तीय हस्तान्तरणबाट प्राप्त रकम मध्ये सशर्त अनुदानबाट बचत रु.१,८८९,३३३,२०३।४३, विशेष अनुदानबाट बचत रु.२१९,४५२,९९७।९५ र समपूरक अनुदानबाट बचत रु.३७८,०१०,२३४।६९ गरी जम्मा रु.२,४८६,७९६,४३६।०७ बचत भएको छ । उक्त बचत रकम मध्ये रु.२,४८६,७९६,४३६।०७ कोष तथा लेखा नियन्त्रक कार्यालय, मकवानपुर मार्फत संघीय सरकारको सञ्चित कोष खातामा अनुदान फिर्ता गरिएको छ । प्राप्त कुल आयबाट कुल खर्च र जम्मा बचत अनुदान फिर्ता गर्दा रु.२३,३४६,४७८,१८९।०० प्रदेश सञ्चित कोषमा नगद मौज्जात रहेको छ ।

प्रदेश सरकारले आ.व. २०७७/०७८ मा गरेको कुल खर्च रु.३५,५९४,८४१,५०१।१० मध्ये चालु खर्च तर्फ रु.१४,१८६,६०२,३३१।१० पुँजीगत खर्च तर्फ रु.२०,००८,२३९,१७०।०० र वित्तीय व्यवस्था तर्फ रु.१,४००,०००,०००।०० खर्च भएको छ । प्रदेश सरकारको धरौटी खातामा गत वर्षको अ.ल्या. समेत यस अवधिमा जम्मा रु.१,९४३,७९४,६४८।६० प्राप्त भएकोमा धरौटी फिर्ता तथा सदरस्याहा रु.३२३,०८८,६१५।३१ भई हाल रु.१,६२०,७०६,०३३।२९ बचत रहेको देखिन्छ । प्रदेश सरकारको विविध (कार्य सञ्चालन कोष) खातामा आर्थिक वर्ष २०७७/०७८ मा गत वर्षको अ.ल्या. समेत जम्मा रु.१,४७७,९६४,९६५।५७ प्राप्त गरी रु.८४४,७५३,४३३।७७ खर्च गर्दा रु.६३३,२११,५३१।८० बचत रहेको छ ।

प्रदेश सरकार र स्थानीय तह बिच बाँडफाँट हुने गरी स्थानीय तहको विभाज्य कोष खातामा जम्मा भई प्रदेश सञ्चित कोषमा प्राप्त हुने रकम मध्ये आ.व.२०७७/०७८ मा ७४ वटा स्थानीय तहहरूबाट बाँडफाँट भई दहत्तर बहत्तरको बिक्रिबाट प्राप्त हुने आयबाट रु. ८८९,५२९,१४९।५४, बाँडफाँट हुने मनोरञ्जन कर ३ वटा स्थानीय तहबाट रु.९६३,१५२।५८, बाँडफाँट हुने विज्ञापन

कर २१ वटा स्थानीय तहहरूबाट रु.५१,३२८,२००।६१ र हेटौँडा उपमहानगरपालिका बाट अन्य राजश्व जम्मा रु.२९९,२०००।०० गरी ११९ स्थानीय तहहरू मध्ये ८३ वटा स्थानीय तहबाट रु.९४४,८१२,५०२।७३ प्राप्त भएको देखिन्छ । त्यसैगरी बाँडफाँटबाट प्राप्त हुने घरजग्गा रजिष्ट्रेशन दस्तुर बापत २३ वटा मालपोत कार्यालयहरूबाट बागमती प्रदेश सरकारलाई आ.व.२०७७/०७८ मा रु. ८,४०५,९७४,४४९.८१ प्राप्त भएको छ ।

आ.व.२०७७/०७८ मा प्रदेश सरकार र स्थानीय तह बीच बाँडफाँट हुने सवारी साधन कर बापतको रकम प्रदेश सरकारको विभाज्य कोष खातामा रु.८,२५२,४३०,३८२।८० जम्मा भएको छ । २०७७ साउन १ गते देखि २०७८ असार मसान्त सम्मको प्रदेश विभाज्य कोषमा जम्मा भएको उक्त रकम रु. ८,२५२,४३०,३८२।८० लाई बाँडफाँट गरी प्रदेश सञ्चित कोषमा रु.४,९५१,४५८,२२९।६८ र सम्बन्धित स्थानीय तहको राजश्व प्राप्ति तथा विविध खातामा रु.३,३००,९७२,१५३।१२ जम्मा गरिएको छ ।

आ.व.२०७७/०७८ मा बागमती प्रदेश सरकारले स्थानीय तहलाई वित्तीय हस्तान्तरणबाट उपलब्ध गराएको समानीकरण अनुदान रु.१,२२६,९४२,११८।००, सशर्त अनुदान रु.२,९२३,२१२,८२५।०४, समपूरक अनुदान रु. २,३१४,४९२,०००।१४ र विशेष अनुदान रु.२७३,९२३,०५३।६० गरी कुल रु. ६,७३८,५६९,९९६।७८ अनुदान निकासा भएको छ ।

आ.व. २०७७/०७८ मा प्रदेश लेखा नियन्त्रक कार्यालय र प्रदेश लेखा इकाई कार्यालयहरूबाट गरिएको आन्तरिक लेखापरीक्षणबाट रु. १ अर्ब ५५ करोड ५३ लाख ५५ हजार ९ सय ९६ रुपैयाँ पैसा ७० बेरजु रहेको देखिन्छ । यस मध्ये असुलउपर गर्नुपर्ने बेरजु रु ७ करोड ३४ लाख ४५ हजार ४ सय ७४ रुपैयाँ पैसा २४, नियमित गर्नुपर्ने बेरजु रु ७ करोड ३२ लाख ५८ हजार ९ सय २३ रुपैयाँ पैसा ४६, म्याद नाघेको पेशिक रु. २८ करोड ४७ लाख ६२ हजार ९ सय ६७ रुपैयाँ रहेको छ । म्याद ननाघेको पेशिक रु. १ अर्ब १२ करोड ३८ लाख ८८ हजार ४ सय ३२ रुपैयाँ रहेको छ ।

आ.व. २०७७/०७८ को अन्त्य सम्ममा प्रदेश सरकार मातहतका मन्त्रालय र केन्द्रीय निकायहरूको मातहत कार्यालयहरूको समेत रहेका भवनहरू ३४३ वटा, जग्गा ४९६ बर्ग मि. लगायत फर्निचर तथा फिक्चर्स, सवारी साधन तथा मेशिनरी औजाहरू लगायत अन्य सामानहरूको विवरण समेत संलग्न गरिएको छ ।

विषय-सूची

१.	बागमती प्रदेश सरकारको आय व्ययको संक्षिप्त झलक.....	३
१.१	राजस्व संकलनको स्थिति.....	३
१.२	अनुदान र वेरुजु.....	३
१.३	समग्र खर्चको विश्लेषण.....	३
१.४	आर्थिक वर्ष २०७७/०७८ को स्रोतगत खर्च विवरण.....	४
१.५	आर्थिक वर्ष २०७७/०७८ को खर्चको स्वरूप.....	४
१.६	वित्तीय हस्तान्तरणको विवरण.....	५
१.७	स्थानीय तहसँग गरिएको राजस्व बाँडफाँट.....	५
खण्ड (क).....		७
सञ्चित कोष तर्फको आर्थिक विवरण.....		७
१.	सञ्चित कोषको वार्षिक आर्थिक विवरण.....	९
१.१	बागमती प्रदेश सरकारको आयको अवस्था.....	९
१.२	बागमती प्रदेश सरकारको व्ययको अवस्था.....	१०
२.	लेखा टिप्पणी (Notes to Account).....	१२
३.	आर्थिक वर्ष २०७७/०७८ को बागमती प्रदेश सरकारको सञ्चित कोषको अवस्था.....	१४
४.	आर्थिक वर्ष २०७६/०७७ र २०७७/०७८ को बागमती प्रदेश सरकारको सञ्चित कोषको तुलनात्मक अवस्था.....	१९
५.	बागमती प्रदेश सरकारको सञ्चित खाता.....	२१
खण्ड (ख).....		२३
आर्थिक वर्ष २०७७/०७८ को राजस्व तर्फको आर्थिक विवरण.....		२३
६.	बागमती प्रदेश सरकारको आय.....	२५
७.	बागमती प्रदेश सरकारको बैंकगत राजस्वको विवरण.....	२८
८.	बागमती प्रदेश सरकारको मन्त्रालयगत राजस्वको विवरण.....	२९
९.	बागमती प्रदेश सरकारको कार्यालयगत राजस्वको विवरण.....	२९
१०.	मालपोत कार्यालबाट घर जग्गा रजिष्ट्रेशन, अन्य विक्रीबाट प्राप्त राजस्व र अन्य सेवा शुल्कको विवरण.....	३७
११.	स्थानीय तहबाट संकलन भएको तथा राजस्व बाँडफाँट भई बागमती प्रदेश सरकारको सञ्चित कोषमा दाखिला गर्ने स्थानीय तहहरू र राजस्व रकम.....	३८
खण्ड (ग).....		४५
आर्थिक वर्ष २०७७/०७८ को खर्च तर्फको आर्थिक विवरण.....		४५
१.	जिल्लागत बजेट र खर्चको विवरण.....	४७

२.	बागमती प्रदेश सरकारको मन्त्रालयगत बजेट र खर्चको विवरण.....	४८
३.	शीर्षकगत खर्चको विवरण	४९
४.	कार्यालयगत चालु र पुँजीगत बजेटको खर्चको विवरण	५२
५.	स्रोत अनुसार खर्चको विवरण.....	७५
६.	बागमती प्रदेश सरकारको दातृ निकाय अनुसार वित्तीय हस्तान्तरण अनुदानको खर्चको विवरण	७६
७.	बागमती प्रदेश सरकारलाई प्राप्त संघीय वित्तीय हस्तान्तरणबाट फिर्ता विवरण	७८
८.	बैंकगत शोधभर्नाको अवस्था.....	७९
९.	वित्तीय व्यवस्था	८०
	खण्ड (घ).....	८१
	आर्थिक वर्ष २०७७/०७८ को धरौटी तर्फको आर्थिक विवरण.....	८१
१.	जिल्लागत धरौटीको विवरण.....	८३
२.	कार्यालयगत धरौटीको विवरण	८४
	खण्ड (ङ).....	९३
	कार्य सञ्चालन कोष तर्फको आर्थिक विवरण	९३
१.	जिल्लागत विविध (कार्य सञ्चालन कोष) को विवरण.....	९५
२.	कार्यालयगत विविध (कार्य सञ्चालन कोष) को विवरण.....	९६
	खण्ड (च).....	१०३
	आर्थिक वर्ष २०७७/०७८ को विभाज्य कोष तर्फको आर्थिक विवरण	१०३
१.	प्रदेश विभाज्य कोषको वार्षिक आर्थिक विवरण.....	१०५
२.	प्रदेश विभाज्य कोषमा जम्मा भएको बैंकगत राजस्वको विवरण.....	१०५
३.	स्थानीय तहको सवारी साधन करको ४० प्रतिशत राजस्व बाँडफाँट गरी स्थानीय सञ्चित कोषमा दाखिला गरेको रकमको विवरण.....	१०६
	खण्ड (छ).....	११३
	आर्थिक वर्ष २०७७/०७८ को स्थानीय तहको वित्तीय हस्तान्तरण	११७
१.	स्थानीय तहको वित्तीय हस्तान्तरण	११९
२.	स्थानीय तहको वित्तीय हस्तान्तरणको खर्च र फिर्ता विवरण.....	१२५
	खण्ड (ज)	११३
	आर्थिक वर्ष २०७७/०७८ को बागमती प्रदेशको कोरोना भाइरस रोकथाम तथा नियन्त्रण खाताको विवरण	११३
१.	बागमती प्रदेशको कोरोना भाइरस रोकथाम तथा नियन्त्रण खाताको विवरण.....	११५

खण्ड (झ)	१३१
आर्थिक वर्ष २०७७/०७८ को आन्तरिक लेखापरीक्षणको विवरण	१३१
१. पृष्ठभूमि	१३३
२. आन्तरिक लेखापरीक्षण सम्पन्न भएका कार्यालयहरु	१३४
३. आन्तरिक लेखापरीक्षण गर्दा परीक्षण गरिएका मुख्य मुख्य विषयहरु	१४०
४. आन्तरिक लेखापरीक्षण गर्दा उपलब्ध गराईएका मुख्य मुख्य सुझावहरु	१४१
५. आन्तरिक लेखापरीक्षणबाट देखिएको बेरुजुको अवस्था	१४३
५.१ जिल्लागत बेरुजुको अवस्था	१४३
५.२ मन्त्रालयगत बेरुजुको अवस्था	१४४
५.३ कार्यालयगत बेरुजुको अवस्था:	१४४
खण्ड (ञ)	१५३
आर्थिक वर्ष २०७७/०७८ को बागमती प्रदेश सरकारको एकीकृत जिन्सी विवरण	१५३
१. बागमती प्रदेश सरकारको एकीकृत जिन्सी विवरण	१५५
१.१ भवन तथा संरचनाहरु:-	१५५
१.२ फर्निचर तथा फिक्चर्सहरु:-	१५६
१.३ सवारी साधनहरु:-	१६३
१.४ मेशिनरी तथा औजारहरु:-	१६५
१.५ अन्य मालसामानहरु:	१८५
खण्ड (ट)	१९८
बागमती प्रदेश सरकारको तीन वर्षको आय र व्ययको विवरण	१९८
१. बागमती प्रदेश सरकारको तीन वर्षको आयको विवरण	२००
२. बागमती प्रदेशको तीन वर्षको व्ययको विवरण	२०२
३. बागमती प्रदेशको तीन वर्षको मन्त्रालयगत व्ययको विवरण	२०३

बागमती प्रदेश सञ्चित कोषको वार्षिक विवरण तयार गर्दा अपनाइएका आधारहरू तथा लेखा नीति

यस वार्षिक प्रतिवेदनले बागमती प्रदेश सरकारको आ.व. २०७७/०७८ को आर्थिक कारोबारहरूको विवरणको मात्र प्रतिवेदन गर्दछ ।

क. खर्च तर्फ:-

१. खर्च रकमहरू बागमती प्रदेश सरकारको, प्रदेश आर्थिक कार्यविधि ऐन, २०७४ को दफा २१ बमोजिम प्रदेश सरकारले अपनाएको नगदमा आधारित लेखा प्रणालीका सिद्धान्त अनुरूप तयार गरिएका छन् ।
२. खर्चका रकमहरू महालेखापरीक्षकबाट स्वीकृत आर्थिक संकेत तथा वर्गीकरण अनुरूप लेखा ढाँचामा बजेट शीर्षकको क्रम अनुसार तयार गरिएका छन् ।
३. खर्चका रकमहरूमा पेशकी गएको रकम पनि समावेश छ ।
४. आय व्ययको विवरणमा देखाइएको रकम बैंकबाट प्राप्त सरकारी कारोबार फाराम (बैंक स्टेटमेन्ट) सँग भिडान गरिएको रकम हो। नगदमा आधारित लेखा प्रणाली अवलम्बन गरिएको हुँदा बैंक स्टेटमेन्ट अनुसार र राजश्वको नगद मौज्जातको रकम मात्र आर्थिक विवरणमा समावेश गरिएको छ ।
५. स्थानीय तह तथा अन्य सरकारी एवं गैर सरकारी निकायहरूलाई गएको अनुदान रकमको निकासालाई नै खर्च कायम गरिएको छ ।
६. खर्चका रकमहरू प्रदेश लेखा इकाई कार्यालयहरूबाट प्राप्त प्रमाणित आर्थिक विवरण तथा एकल कोष खाता (TSA) बाट प्राप्त तथ्यांकका आधारमा तयार गरिएको छ ।
७. सरकारी कारोबार गर्ने बैंकका जिल्ला स्थित शाखाबाट सकलन गरी प्रदेश लेखा इकाई कार्यालयहरूले प्रदेश लेखा नियन्त्रक कार्यालयमा पेश गरेको बैंक विवरणसँग भुक्तानी भएको रकम भिडान गरिएको छ । सम्बन्धित बैंकका केन्द्रीय र प्रादेशिक कार्यालयहरूबाट भुक्तानी भएको एकीकृत विवरण प्राप्त भएकोले सो सँग भिडान गरिएको छ ।
८. संघीय सञ्चित कोषबाट खर्च हुने गरी प्रदेश सरकार अन्तर्गतका कार्यालयबाट भएको खर्च यस आर्थिक विवरणमा समावेश गरिएको छैन ।

ख. आय तर्फ:-

१. बागमती प्रदेश, प्रदेश आर्थिक कार्यविधि ऐन, २०७४ को दफा २१ बमोजिम प्रदेश सरकारले अपनाएको नगदमा आधारित लेखा प्रणाली अनुसार एकल कोष खाता प्रणाली (TSA), राजस्व व्यवस्थापन सूचना प्रणाली (RMIS), प्रदेश लेखा इकाई कार्यालयले पेश गरेको विवरण, नेपाल राष्ट्र बैंक र सरकारी कारोबार गर्ने बैंकबाट प्राप्त तथ्यांकको आधारमा आयको विवरण तयार गरिएको छ ।
२. राजस्वको लेखांकन गर्दा RMIS मा जम्मा देखिएको र प्रदेश सरकारलाई प्राप्त भएको रकमलाई आधार मानी सञ्चित कोषमा आम्दानी जनाइएको छ ।
३. कर राजस्वतर्फ एकीकृत आर्थिक संकेत तथा वर्गीकरण अनुसार राजस्व व्यवस्थापन सूचना प्रणालीमा ११००० शीर्षक अन्तर्गतका उपशीर्षकमा जम्मा देखिएको रकमलाई एकीकृत गरी तयार गरिएको छ । अन्य गैर कर राजस्वहरू १४००० शीर्षकमा र वेरुजुलाई १५१०० शीर्षकमा देखाइएको छ ।
४. अनुदानतर्फ नेपाल सरकारले कोष तथा लेखा नियन्त्रक कार्यालय, मकवानपुर मार्फत प्रदेश सञ्चित कोषमा वित्तीय हस्तान्तरण गरेको समानीकरण, समपूरक, ससर्त र विशेष अनुदानलाई आम्दानी देखाइएको छ ।

ग. विभाज्य कोष तर्फ:-

१. एकीकृत आर्थिक संकेत तथा वर्गीकरण अनुसार राजस्व व्यवस्थापन सूचना प्रणालीमा ३३३४१ सवारी साधन कर शीर्षकमा जम्मा देखिएको रकमलाई संकलन भएको राजस्व आम्दानी देखाइएको छ । यस शीर्षकमा असूल भएको रकम मध्ये अन्तर सरकारी वित्त व्यवस्थापन ऐन, २०७४ अनुसार ६० प्रतिशत प्रदेश सञ्चित कोषमा र ४० प्रतिशत बागमती प्रदेश भित्रका ११९ स्थानीय तहहरूमा बाँडफाँट गरी पठाइएको छ । प्रदेश सञ्चित कोषमा ट्रान्सफर गरिएको रकमलाई मात्र प्रदेश सरकारको सञ्चित कोषको आर्थिक विवरणमा राजस्व आयको रूपमा समावेश गरिएको छ ।
२. राजस्व व्यवस्थापन सूचना प्रणालीमा आम्दानी भएको तर प्रदेश सञ्चित कोष तथा स्थानीय सञ्चित कोषमा ट्रान्सफर गर्न बाँकी रहेको रकमलाई विभाज्य कोषको आर्थिक विवरणमा मौज्जातको रूपमा देखाइएको छ ।
३. प्रदेश सरकार अन्तर्गतका कार्यालयहरूले संघीय विभाज्य कोष र संघीय सञ्चित कोषमा जम्मा हुने गरी असूल गरेको राजस्व यस आर्थिक विवरणमा समावेश गरिएको छैन ।

१. बागमती प्रदेश सरकारको आय व्ययको संक्षिप्त झलक

१.१ राजस्व संकलनको स्थिति

आर्थिक वर्ष २०७७/०७८ मा बागमती प्रदेश सरकारले प्राप्त गरेको राजस्व अनुदान तथा आयको विवरण देहाय बमोजिम तालिकामा प्रस्तुत गरिएको छः

(रकम रु.)

शीर्षक	आर्थिक वर्ष २०७७/७८	कैफियत
कर राजस्व	२०७८१७८६३४२।२९	
अनुदान	१६,९१४,६३८,०००।००	
अन्य राजस्व	४,८५०,००६,७७४।२३	
बेरुजु तथा नगद मौज्जात	१८,६११,०४८,००९।६५	
ऋण लगानी फिर्ता	२७०,६३७,०००।००	
कुल राजस्व	६१,४२८,११६,१२६।१७	

१.२ वित्तीय हस्तान्तरण अनुदानको विवरण

आर्थिक वर्ष २०७७/०७८ मा नेपाल सरकारबाट प्राप्त वित्तीय हस्तान्तरण अनुदानको विवरण

(रकम रु.)

क्र.स.	अनुदान शीर्षक	अनुदान प्राप्ति	प्रतिशत
१	१३३११-समानीकरण अनुदान	७,७१७,१००,०००।००	४५.६२
२	१३३१२-सशर्त अनुदान	७,८८९,३३८,०००।००	४६.६४
३	१३३१४-विशेष अनुदान	८१८,२००,०००।००	४.८४
४	१३३१६-समपूरक अनुदान	४९०,०००,०००।००	२.९०
	जम्मा	१६,९१४,६३८,०००।००	१००

आर्थिक वर्ष २०७७/०७८ मा नेपाल सरकारबाट रु सोह अर्ब एकानब्बे करोड छयालिस लाख अठ्तीस हजार मात्र अनुदान प्राप्त भएको देखिन्छ यसमा सशर्त अनुदानको हिस्सा सबैभन्दा बढी ४६.६४% रहेको छ ।

१.३ समग्र खर्चको विश्लेषण

आर्थिक वर्ष २०७७/०७८ मा बागमती प्रदेश सरकारको कुल खर्च रु.३५,५९४,८४१,५०१।१० रहेको छ । यो खर्च वार्षिक शुरु विनियोजित बजेट रु.५१,४२७,४९४,०००।०० को तुलनामा ६९.२१% रहेको देखिन्छ ।

१.४ आर्थिक वर्ष २०७७/०७८ को स्रोतगत खर्च विवरण

(रकम रु.)

श्रोत	खर्च रकम	प्रतिशत
जम्मा	३५,५९४,८४९,५०९।९०	१००
प्रदेश सरकार	२२,९६६,५६०,०८९।९९	६४.५२
संघीय सरकार	९२,६२८,२८९,४९९।९९	३५.४८
समानिकरण अनुदान	५,९९७,५३९,८४७।९८	१६.६२
सशर्त अनुदान	६,०००,००४,७९६।५७	१६.८६
विशेष अनुदान	२७०,५४७,००२।०५	०.७६
समपूरक अनुदान	४४०,९८९,७६५।३९	१.२४

आर्थिक वर्ष २०७७/०७८ मा कुल खर्चको ३५.४८% रकम संघीय सरकारबाट हस्तान्तरण भई आएको अनुदान र बाँकी ६४.५२% प्रदेश सरकारको श्रोतबाट खर्च भएको देखिन्छ ।

१.५ आर्थिक वर्ष २०७७/०७८ को खर्चको स्वरूप

(रकम रु.)

शीर्षक	विनियोजित बजेट		खर्च		खर्च प्रगति प्रतिशत
	रकम	भार (प्रतिशतमा)	रकम	भार (प्रतिशतमा)	
चालु	२९,९३०,६०३,०००।००	४२.६४	९४,९८६,६०२,३३९।९०	३९.८६	६४.६९
पुँजीगत	२७,४९६,८९९,०००।००	५३.४७	२०,००८,२३९,९७०।००	५६.२९	७२.७७
वित्तीय व्यवस्था	२,०००,०००,०००।००	३.८९	९,४००,०००,०००।००	३.९३	७०.००
जम्मा	५९,४२७,४९४,०००।००	१००	३५,५९४,८४९,५०९।९०	१००	६९.२९

वित्तीय व्यवस्था अन्तर्गत खर्च रकम रु.९,४००,०००,०००।०० मध्ये सहूलियत पूर्ण ऋण लगानी नभई कृषि विकास बैंक बाट रु.२७०,६३७,०००।०० आ.व. २०७७/०७८ को असार मसान्तमा प्रदेश सञ्चित कोषमा फिर्ता भएको छ । आर्थिक वर्ष २०७७/०७८ मा सञ्चित कोष माथि व्ययभार हुने खर्च रु.९२,८२८,८३३।८७ (कुल खर्चको ०.०४%) र सञ्चित कोषबाट विनियोजित हुने खर्च रु.३५,५८२,०९२,६६७।२३ (कुल खर्चको ९९.९६%) रहेको देखिन्छ ।

१.६ वित्तीय हस्तान्तरणको विवरण

आर्थिक वर्ष २०७७/०७८ मा स्थानीय तहमा भएको वित्तीय हस्तान्तरणको विवरण

(रकम रु.)

अनुदानको प्रकार	बजेट		निकासा		खर्च प्रगति प्रतिशत
	रकम रु.	भार (प्रतिशतमा)	रकम रु.	भार (प्रतिशतमा)	
समानीकरण अनुदान	१२५०००००००।००	१७.२६	१,२२६,९४२,११८।००	१८.२१	९८.१६
सशर्त अनुदान	३०६४५५२०००।००	४२.३१	२,९२३,२१२,८२५।०४	४३.३८	९५.३९
समपूरक अनुदान	२६३१६०९०००।००	३६.३३	२,३१४,४९२,०००।१४	३४.३५	८७.९५
विशेष अनुदान	२९७००००००।००	४.१०	२७३,९२३,०५३।६०	४.०७%	९२.२३
जम्मा	७२४३१६१०००।००	१००	६,७३८,५६९,९९६।७८	१००	९३.०३

आर्थिक वर्ष २०७७/०७८ मा बागमती प्रदेश सरकारले वित्तीय हस्तान्तरण मार्फत जम्मा रु.६,७३८,५६९,९९६।७८ (छ अर्ब त्रिहत्तर करोड पचासी लाख उनान्सत्तरी हजार नौ सय छयानब्बे पैसा अठहत्तर मात्र) ११९ वटा स्थानीय तहमा रकम हस्तान्तरण गरेको देखिन्छ । जसमा सशर्त अनुदानको हिस्सा सबैभन्दा बढी ४३.३८% रहेको छ ।

१.७ स्थानीय तहसँग गरिएको राजस्व बाँडफाँट

आर्थिक वर्ष २०७७/०७८ मा बागमती प्रदेश सरकारले सवारी साधन कर बापत जम्मा रु.८,२५२,४३०,३८२।८० संकलन गरेकोमा ४० प्रतिशतले हुन आउने रु.३,३००,९७२,१५३।१२ बागमती प्रदेशका ११९ स्थानीय तहमा हस्तान्तरण गरिएको छ ।

खण्ड (क)

सञ्चित कोष तर्फको आर्थिक विवरण

१. सञ्चित कोषको वार्षिक आर्थिक विवरण

प्रदेश आर्थिक कार्यविधि ऐन, २०७४ को दफा २६ को उपदफा (१) मा प्रदेश सञ्चित कोष एवं अन्य सरकारी कोषहरूको एकीकृत वार्षिक वित्तीय विवरण तयार गर्ने जिम्मेवारी प्रदेश लेखा नियन्त्रक कार्यालयको हुने व्यवस्था रहेको छ । सोही दफाको उपदफा (२) मा व्यवस्था भए बमोजिमको आफ्नो कार्यक्षेत्र भित्रका कार्यालयहरूको अनुदान राजश्व बाँडफाँटबाट प्राप्त रकम र आन्तरिक आय तथा ऋण र अनुदान समेतको विवरण र आफ्नो क्षेत्रभित्रका स्थानीय तहको आर्थिक कारोबारको छुट्टा छुट्टै र एकीकृत विवरण तयार गरी आर्थिक मामिला तथा योजना मन्त्रालय र महालेखा नियन्त्रक कार्यालयमा पठाउने जिम्मेवारी सम्बन्धित प्रदेश लेखा नियन्त्रक कार्यालयको हुने व्यवस्था अनुरूप प्रदेश सरकारको कार्यालयहरू र प्रदेशबाट स्थानीय तहलाई प्रदान गरीएको वित्तीय हस्तान्तरणको खर्चको विवरण समेत समावेश गरी एकीकृत वित्तीय विवरण तयार गरी पेश गरिएको छ ।

१.१ बागमती प्रदेश सरकारको आयको अवस्था

प्राप्ति तर्फः

(रकम रु.)

सि.नं./ रा.शि.नं.	आय विवरण	आ.व.२०७७/०७८		आ.व.२०७६/०७७	
		रकम रु.	जम्मा रकम रु.	रकम रु.	जम्मा रकम रु.
१	राजश्व तथा अनुदान		६१,४२८,११६,१२६.१७		४८,३५१,०२७,१२३.०६
	१.१ राजश्व		४४,५१३,४७८,१२६.१७		३१,७१९,५३०,४५८.०६
	१.१.१ गत वर्षको मौज्दात	१७,४९१,४४७,३६२.३४		१०,१८२,७९४,८४०.८७	
	१.१.२ कर राजश्व	२०,७८१,७८६,३४२.२९		१७,५३५,६१९,९१२.१४	
	१.१.३ अन्य राजश्व	४,८५०,००६,७७४.२३		२,८५८,२५५,७७८.७०	
	१.१.४ ऋण फिर्ता	२७०,६३७,०००.००			
	१.१.५ निकास फिर्ता तथा बेरजु	१,११९,६००,६४७.३१		१,१४२,८५९,९२६.३५	
	१.२ संघीय सरकारबाट हस्तान्तरित अनुदान	०.००	१६,९१४,६३८,०००.००		१६,६३१,४९६,६६५.००
	१.२.१ समानीकरण अनुदान	७,७१७,१००,०००.००		७,५९६,४००,०००.००	
	१.२.२ सशर्त अनुदान	७,८८९,३३८,०००.००		७,९७८,४९६,६६५.००	
	१.२.३ समपूरक अनुदान	८१८,२००,०००.००		६४६,६००,०००.००	
	१.२.४ विशेष अनुदान	४९०,०००,०००.००		४९०,०००,०००.००	
	३.२ सोधभर्ना अनुदान	०.००	०.००		
	जम्मा आम्दानी		६१,४२८,११६,१२६.१७		४८,३५१,०२७,१२३.०६

नोटः आ.व. २०७७/०७८ मा आम्दानी भएको RMIS मा आ.व. २०७८/०७९ मा जम्मा दाखिला भएको मु.अ. कर, अन्तःशुल्क, रोयल्टी र सवारी साधन करको रकम समेत समावेश गरिएको छ ।

१.२ बागमती प्रदेश सरकारको व्ययको अवस्था

व्यय तर्फः

(रकम रु.)

सि.नं./ रा.शि.नं.	विवरण	आ.व.२०७७/०७८)		गत वर्ष (आ.व.२०७६/०७७)	
		रकम रु.	जम्मा रकम रु.	रकम रु.	जम्मा रकम रु.
क	खर्चको प्रकृतिको आधारमा		३५,५९४,८४९,५०९.९०		
	१.१ सञ्चित कोष माथि व्ययभार हुने खर्च				२७,९५०,८७०,४६९.३५
	१ चालु		१२,८२८,८३३.८७		६,९५६,४९२.५०
	२१००० पारिश्रमिक / सुविधा	१०,६७५,७५८.८७		५,०८९,४००.००	
	२२००० मालसामान तथा सेवाको उपयोग	२,१५३,०७५.००	१४,१८६,६०२,३३९.९०	१,८६७,०९२.५०	
	१.२ विनियोजन ऐनद्वारा खर्च		३५,५८२,०१२,६६७.२३		२७,९४३,९९३,९७६.८५
	१ चालु खर्च		१४,१७३,७७३,४९७.२३		१२,२६९,८९२,५२६.०९
	२१००० पारिश्रमिक तथा सुविधा	२,०८२,९८५,५००.३०		२,१५०,९६५,८०९.७८	
	२२००० मालसामान तथा सेवाको उपयोग	२,६४६,५७९,४४८.०४		२,८९२,६७५,४०५.४९	
	२३००० स्थिरसम्पतिको उपभोग खर्च				
	२४००० व्याज,सेवाशुल्क तथा मिशन				
	२५००० सहायता	५५६,९४८.००		०.००	
	२६००० अनुदान	८,७९९,६५२,९३७.९५		६,४०७,४८३,४०२.५५	
	२७००० सामाजिक सुरक्षा	५७९,७९४,७९३.५०		७६९,६९६,९९९.५९	
	२८००० अन्य खर्च	६५,०८४,६७०.२४		४९,९५०,९९६.७६	
	२ पुँजीगत खर्च		२०,००८,२३९,९७०.००		१५,६८२,०२९,४५०.७६
	३११०० स्थिरसम्पति खर्च	२०,००८,२३९,९७०.००		१५,६७२,५८६,३७८.७६	०.००
	३१२०० मौज्जात सामानहरु				
	३१३०० बहुमुल्य सामानहरु				

सि.नं./ रा.शि.नं.	विवरण		आ.व.२०७७/०७८		गत वर्ष (आ.व.२०७६/०७७)		
			रकम रु.	जम्मा रकम रु.	रकम रु.	जम्मा रकम रु.	
	३१४००	प्राकृतिक सम्पत्ती				९,४३५,०७२.००	
ख	संघीय सरकारबाट हस्तान्तरित अनुदानको खर्च		१२,६२८,२८१,४११.९१			१०,४०४,१७१,८७७.१७	
		समानिकरण अनुदान	५,९१७,५३९,८४७.९८			४,२७८,२०६,९८४.५४	
		सशर्त अनुदान	६,०००,००४,७९६.५७			५,९५०,५११,८५८.३७	
		समपूरक अनुदान	४४०,१८९,७६५.३१			१२२,५६२,८३१.८७	
		विशेष अनुदान	२७०,५४७,००२.०५			५२,८९०,२०२.३९	
ग	प्रदेश सरकारको वित्तीय हस्तान्तरण अन्तर्गत भएको खर्च		६,७३८,५६९,९९६.७८			४,४५५,१५५,१८७.२८	
	४.१	समानिकरण अनुदान	१,२२६,९४२,११८.००			१,२४८,६२७,४३७.००	
	४.२	सशर्त अनुदान	२,९२३,२१२,८२५.०४			१,७८१,१४१,९६२.४४	
	४.३	समपूरक अनुदान	२,३१४,४९२,०००.१४			१,२२७,८०३,४१५.८४	
	४.४	विशेष अनुदान	२७३,९२३,०५३.६०			१९७,५८२,३७२.००	
	५ वित्तीयव्यवस्था		१,४००,०००,०००.००				
	५.१	ऋणको सावा भुक्तानी (आन्तरीक र बाह्य)					
	५.२	ऋण लगानी	१,४००,०००,०००.००				
	५.३	शेयर लगानी					
	जम्मा खर्च			३५,५९४,८४१,५०१.१०		२७,९५०,८७०,४६९.३५	
	कार्यालयबाट खर्च भएको तर बैंकबाट भुक्तानी नभएको खर्च समायोजन			०.००		-४२२,४८१.००	
	बैंकबाट साटन बाकी चेक पछिको जम्मा खर्च जम्मा खर्च			०.००		२७,९५०,४४७,९८८.३५	
	अनुदान फिर्ता गरिएको रकम			२,४८६,७९६,४३६.०७		२,९०९,१३१,७७२.३७	
	यस आ.व. को बचत रकम			२३,३४६,४७८,१८९.००		१७,४९१,४४७,३६२.३४	
	कुल जम्मा			६१,४२८,११६,१२६.१७		४८,३५१,०२७,१२३.०६	

२. लेखा टिप्पणी (Notes to Account)

१. राजस्व तथा बेरुजु	
आ.व.२०७७/०७८ को सञ्चित कोषको आर्थिक विवरणमा आम्दानीमा उल्लेख गरिएको रकम	रु.
कर राजस्व	२०,७८१,७८६,३४२.२९
गैर कर राजस्व	४,८५०,००६,७७४.२३
बेरुजु, ऋणफिर्ता तथा गत वर्षको नगद मौज्जात दाखिला	१८,८८१,६८५,००९.६५
जम्मा	४४,५१३,४७८,१२६.१७
२. रोयल्टी	
आ.व.२०७७/०७८ को सञ्चित कोषको आर्थिक विवरणमा आम्दानीमा उल्लेख गरिएको रकम	रु.
	४४०,५३६,२९६.३९
जम्मा	४४०,५३६,२९६.३९
३. प्रदेश विभाज्य कोष	
आ.व.२०७७/०७८ को सवारी साधन कर विभाज्य कोषमा प्राप्त भएको ६० प्रतिशत RMIS Entry भएको राजस्व अनुदान तथा विविध प्राप्ति खातामा प्राप्त भएको रकम	रु.
	४,९५१,४५८,२२९.६८
४. समानीकरण अनुदान नगद	
आ.व.२०७७/०७८ को RMIS आम्दानीमा उल्लेख गरिएको रकम	रु.
	७,७१७,१००,०००.००
आ.व.२०७७/०७८ को समानीकरण अनुदान आ.व.२०७७/०७८ मा सञ्चित कोष दाखिला	७,७१७,१००,०००.००
समानीकरण अनुदान खर्च	
आ.व.२०७७/०७८को समानीकरण अनुदान	रु.
	५,९१७,५३९,८४७.९८
समानीकरण अनुदान बाँकी	
आ.व.२०७७/०७८ को समानीकरण अनुदान	रु.
	१,७९९,५६०,१५२.०२
४.संघीय सशर्त, समपूरक र विशेष अनुदान	
आ.व.२०७७/०७८ को प्राप्त RMIS आम्दानीमा उल्लेख गरिएको सशर्त अनुदान रकम	रु.
	७,८८९,३३८,०००.००
आ.व.२०७७/०७८को प्राप्त सशर्त RMIS आम्दानीमा उल्लेख गरिएको विशेष अनुदान रकम	४९०,०००,०००.००
आ.व.२०७७/०७८ को प्राप्त विशेष RMIS आम्दानीमा उल्लेख गरिएको समपूरक अनुदान रकम	८१८,२००,०००.००
कुल जम्मा	९,१९७,५३८,०००.००
संघीय सरकार अनुदान खर्च	
आ.व.२०७७/०७८ को सशर्त अनुदान खर्च	रु.
	६,०००,००४,७९६.५७

आ.व.२०७७/०७८ को विशेष अनुदान खर्च	२७०,५४७,००२.०५
आ.व.२०७७/०७८ को सम्पूरक अनुदान खर्च	४४०,९८९,७६५.३९
जम्मा	६,७९०,७४९,५६३.९३
संघीय सरकार अनुदान फिर्ता	रु.
आ.व.२०७७/०७८ को सशर्त अनुदान फिर्ता	९,८८९,३३३,२०३.४३
आ.व.२०७७/०७८ को विशेष अनुदान फिर्ता	२९९,४५२,९९७.९५
आ.व.२०७७/०७८ को सम्पूरक अनुदान फिर्ता	३७८,०९०,२३४.६९
जम्मा	२,४८६,७९६,४३६.०७
मिति २०७७/०६/३० गते नेपाल राष्ट्र बैङ्कबाट कोष तथा लेखा नियन्त्रक कार्यालय मकवानपुरको नाममा अनुदान फिर्ता दाखिला	२,४८६,७९६,४३६.०७
निकासा फिर्ता बाँकी	०.००
५. आर्थिक वर्ष २०७७/०७८ को सञ्चित कोष विवरणमा उल्लेख गरिएको खर्च विवरण	रु.
चालु खर्च	९४,९८६,६०२,३३९.९०
पूँजीगत खर्च	२०,००८,२३९,९७०.००
वित्तीय व्यवस्था	९,४००,०००,०००.००
जम्मा	३५,५९४,८४९,५०९.९०
नेपाल बैंक लिमिटेड र राष्ट्रिय वाणिज्य बैङ्कलाई दिनुपर्ने सोधभर्ना रकम	३५,५९४,८४९,५०९.९०
नेपाल राष्ट्रबैंक अनुसारको खर्च	३५,५९४,८४९,५०९.९०
फरक	०.००

३. आर्थिक वर्ष २०७७/०७८ को बागमती प्रदेश सरकारको सञ्चित कोषको अवस्था

(रकम रु.)

सि.नं.	विवरण	आ.व.२०७७।०७८ को आय अनुमान रु. (१)	आ.व. २०७७।०७८ को प्राप्त RMIS मा Entry भएको आम्दानी रु. (२)	आ.व. २०७७।०७८ को प्राप्त RMIS मा इन्ट्री नभएको आम्दानी रु. (३)	आ.व. २०७६/०७७ को आम्दानी आर्थिक वर्ष २०७७/०७८ मा Entry भएको रु. (४)	आर्थिक वर्ष २०७७/०७८ को आम्दानी आ.व. २०७६/०७७ मा RMIS मा जम्मा भएको रु. (५)	आ.व. २०७७।०७८ मा प्राप्त जम्मा आम्दानी रु. $\delta=(२+३+५-४)$
क.	कर तथा रौरकर र राजस्व बाँडफाँटबाट प्राप्त आय						
१	११३१५-बाँडफाँटबाट प्राप्त हुने घरजग्गा रजिष्ट्रेशन दस्तुर	५,५००,०००,०००.००	६,७९७,६२६,२०५.४२		०.००		६,७९७,६२६,२०५.४२
२	११४११-बाँडफाँटबाट प्राप्त हुने मूल्य अभिवृद्धि कर	५,८१२,५००,०००.००	६,९२६,४३१,०५७.१२		४२३,६१७,८५०.४३	४६१,९९४,९२६.०३	६,९६४,८०८,१३२.७२
३	११४२१-बाँडफाँटबाट प्राप्त हुने अन्त शुल्क	३,७१६,५००,०००.००	२,००४,९९७,४४८.७६		८५,३४३,६४२.४६	९५,९४८,६१४.९७	२,०१५,६०२,४२१.२७
४	११४५१-सवारी साधन कर (साना सवारी)	२४४,०००.००	०.००		०.००	०.००	०.००
५	११४५६-बाँडफाँटबाट प्राप्त हुने सवारी साधन कर	५,५००,०००,०००.००	४,८६९,२०८,८२१.७८		१७३,७२८,२९८.४०	२५५,९७७,७०६.३०	४,९५१,४५८,२२९.६८
६	११४७१-बाँडफाँटबाट प्राप्त हुने मनोरञ्जन कर	१५०,०००,०००.००	९६३,१५२.५८				९६३,१५२.५८
७	११४७२-बाँडफाँटबाट प्राप्त हुने विज्ञापनकर	१५०,०००,०००.००	५१,३२८,२००.६१				५१,३२८,२००.६१
८	११६१४-रेडियो/ एफ.एम. सञ्चालन दस्तुर						०.००
९	१४१४६ बाँडफाँट भई प्राप्त विद्युत सम्बन्धी रोयल्टी						०.००
१०	१४१५१-सरकारीसम्पत्तीको वहालबाट प्राप्त आय	७४०,०००.००	९९२,३३३.२७				९९२,३३३.२७
११	१४१५३-बाँडफाँट भई प्राप्त वन रोयल्टी	४८,०००,०००.००	४६,०२०,९५३.६८		४६,०२०,९५३.६८	२७,९२१,८१५.९७	२७,९२१,८१५.९७
१२	१४१५४-बाँडफाँट भई प्राप्त खानी तथा खनिज सम्बन्धी रोयल्टी	३९,५००,०००.००	२६,५२०,२३४.००		२६,५२०,२३४.००	४९,२७२,८०४.६४	४९,२७२,८०४.६४
१३	१४१५६-बाँडफाँट भई प्राप्त विद्युत सम्बन्धी रोयल्टी	४७,५००,०००.००	३४६,३९८,६६६.७५		३४६,३९८,६६६.७५	३५०,१७५,३६७.५४	३५०,१७५,३६७.५४

सि.नं.	विवरण	आ.व. २०७७/०७८ को आय अनुमान रु. (१)	आ.व. २०७७/०७८ को प्राप्त RMIS मा Entry भएको आम्दानी रु. (२)	आ.व. २०७७/०७८ को प्राप्त RMIS मा इन्ट्री नभएको आम्दानी रु. (३)	आ.व. २०७६/०७७ को आम्दानी आर्थिक वर्ष २०७७/०७८ मा Entry भएको रु. (४)	आर्थिक वर्ष २०७७/०७८ को आम्दानी आ.व. २०७८/०७९ मा RMIS मा जम्मा भएको रु. (५)	आ.व. २०७७/०७८ मा प्राप्त जम्मा आम्दानी रु. $\delta=(२+३+५-४)$
१४	१४१५७-बौडफाँट भई प्राप्त दहतर बहतरको विक्रीबाट प्राप्त हुने आय	२,०५५,६९४,०००.००	८८९,५२९,१४९.५४				८८९,५२९,१४९.५४
१५	१४१५८-बौडफाँट भई प्राप्त पर्वतारोहण बापतको रोयल्टी	३८,०००,०००.००	२,८४१,७३३.०२		२,८४१,७३३.०२	१३,१६६,३०८.२४	१३,१६६,३०८.२४
१६	१४१५९-अन्यस्रोतबाट प्राप्त बौडफाँट नहुने रोयल्टी	३,९५१,०००.००	२,९६६,७९०.८०				२,९६६,७९०.८०
१७	१४२११-कृषि उत्पादनको विक्रीबाट प्राप्त रकम	३०,३५२,०००.००	२१,२३३,३४६.९०				२१,२३३,३४६.९०
१८	१४२१२-सरकारी सम्पतीको विक्रीबाट प्राप्त रकम	३४५,०००.००	२,५५०,८४८.००				२,५५०,८४८.००
१९	१४२१३-अन्य विक्रीबाट प्राप्त रकम	०.००	२३९,३९५.५०				२३९,३९५.५०
२०	१४२१७-नहर तथा कुलो उपयोग बापतको शुल्क	०.००	९००.००				९००.००
२१	१४२१९-अन्यसेवा शुल्क तथा विक्री	६३५,०००.००	१,६०८,३४८,२४४.२७				१,६०८,३४८,२४४.२७
२२	१४२२३-शिक्षाक्षेत्रको आम्दानी	५००,०००.००	२७२,७६०.००				२७२,७६०.००
२३	१४२२४-परीक्षाशुल्क	३९,२०३,०००.००	११२,४३१,४४५.००				११२,४३१,४४५.००
२४	१४२२५-यातायातक्षेत्रको आम्दानी	५२१,९४४,०००.००	४३६,५७९,२३६.००				४३६,५७९,२३६.००
२५	१४२२९-अन्यप्रशासनिक सेवा शुल्क	६३,४००,०००.००	४३,३१०,८२४.४१				४३,३१०,८२४.४१
२६	१४२५३-व्यावसाय रजिष्ट्रेशन दस्तुर	५६६,५३०,०००.००	३७२,८४१,०४९.००				३७२,८४१,०४९.००
२७	४२५४-रेडियो/ एफ.एम. सञ्चालन दस्तुर	३,२३३,०००.००	२,६७०,९२३.००				२,६७०,९२३.००
२८	१४२५५-टेलिभिजन सञ्चालन दस्तुर	५,५००,०००.००	९,६३८,६२९.००				९,६३८,६२९.००
२९	१४२५६-चालक अनुमति पत्र, सवारी दर्ता किताब (Blue book) सम्बन्धी दस्तुर	७९०,४२३,०००.००	८२७,८३२,९६१.००				८२७,८३२,९६१.००
३०	१४२६४-वन क्षेत्रको अन्य आय	४५,०००,०००.००	३२,१७०,९७७.१२				३२,१७०,९७७.१२
३१	१४३११-न्यायिक दण्ड, जरिवाना र जफत	०.००	५,५११.६०				५,५११.६०

सि.नं.	विवरण	आ.व.२०७७।०७८ को आय अनुमान रु. (१)	आ.व. २०७७।०७८ को प्राप्त RMIS मा Entry भएको आम्दानी रु. (२)	आ.व. २०७७।०७८ को प्राप्त RMIS मा इन्ट्री नभएको आम्दानी रु. (३)	आ.व. २०७६/०७७ को आम्दानी आर्थिक वर्ष २०७७/०७८ मा Entry भएको रु. (४)	आर्थिक वर्ष २०७७/०७८ को आम्दानी आ.व. २०७८/०७९ मा RMIS मा जम्मा भएको रु. (५)	आ.व. २०७७।०७८ मा प्राप्त जम्मा आम्दानी रु. $\delta=(२+३+५-४)$
३२	१४३१२-प्रशासनिकदण्ड, जरिवाना र जफत	६,०००,०००.००	२९,१९२,२५२.४३				२९,१९२,२५२.४३
३३	१४३१३-धरोटी सदरस्याहा	३,०००,०००.००	१,१११,७१०.८१				१,१११,७१०.८१
३४	१४५११-बीमा दावी प्राप्त	०.००	३५९,०००.००				३५९,०००.००
३५	१४५२९-अन्यराजस्व	५०,०००,०००.००	१५,१९२,१९०.२०				१५,१९२,१९०.२०
३६	१५१११-वेरूजू	४५,०००,०००.००	८०,८०५,८६२.४१				८०,८०५,८६२.४१
३७	१५११२-निकासा फिर्ता	९९६,०००.००	१,५२३,०९१.००				१,५२३,०९१.००
३८	१५११३-अनुदान फिर्ता	८२३,००४,०००.००	१,०३७,२७१,६९३.९०				१,०३७,२७१,६९३.९०
	कर तथा गैर कर राजस्व बाँडफाँटबाट प्राप्त जम्मा (क)	२६,०५७,६९४,०००.००	२६,६०१,४०७,५९८.८८	०.००	१,१०४,४७१,३७८.७४	१,२५४,४५७,५४३.६९	२६,७५१,३९३,७६३.८३
ख	वित्तीय हस्तान्तरण अनुदानबाट प्राप्त:						०.००
३९	संघीय सरकारबाट प्राप्त समानीकरण अनुदान	७,७१७,१००,०००.००	७,७१७,१००,०००.००	०.००			७,७१७,१००,०००.००
४०	संघीय सरकारबाट प्राप्त सशर्त अनुदान चालु	२,५४६,६७०,०००.००	२,५४६,६७०,०००.००	०.००			२,५४६,६७०,०००.००
४१	संघीय सरकारबाट प्राप्त सशर्त अनुदान पुँजीगत	३,२९७,८३०,०००.००	३,२९७,८३०,०००.००				३,२९७,८३०,०००.००
४२	संघीय सरकारबाट प्राप्त विशेष अनुदान	४९०,०००,०००.००	४९०,०००,०००.००	०.००			४९०,०००,०००.००
४३	संघीय सरकारबाट प्राप्त समपूरक अनुदान	८१८,२००,०००.००	८१८,२००,०००.००	०.००			८१८,२००,०००.००
४४	अन्य अनुदान चालु	३,०००,०००,०००.००	२,०४४,८३८,०००.००				२,०४४,८३८,०००.००
	वित्तीय हस्तान्तरण अनुदानबाट प्राप्त जम्मा (ख)	१७,८६९,८००,०००.००	१६,९१४,६३८,०००.००	०.००			१६,९१४,६३८,०००.००
	संस्थानबाट ऋण लगानी फिर्ता (ग)			२७०,६३७,०००.००			२७०,६३७,०००.००
	गत वर्षको बचत (घ)	७,५००,०००,०००.००		१७,४९१,४४७,३६२.३४			१७,४९१,४४७,३६२.३४
	(घ) जम्मा आम्दानी (क+ख+ग+घ)	५१,४२७,४९४,०००.००	४३,५१६,०४५,५९८.८८	१७,७६२,०८४,३६२.३४	१,१०४,४७१,३७८.७४	१,२५४,४५७,५४३.६९	६१,४२८,११६,१२६.१७
	सशर्त अनुदानबाट भएको खर्च (१)						६,०००,००४,७९६.५७
	विशेष अनुदानबाट भएको खर्च (२)						२७०,५४७,००२.०५

सि.नं.	विवरण	आ.व.२०७७।०७८ को आय अनुमान रु. (१)	आ.व. २०७७।०७८ को प्राप्त RMIS मा Entry भएको आम्दानी रु. (२)	आ.व. २०७७।०७८ को प्राप्त RMIS मा इन्ट्री नभएको आम्दानी रु. (३)	आ.व. २०७६/०७७ को आम्दानी आर्थिक वर्ष २०७७/०७८ मा Entry भएको रु. (४)	आर्थिक वर्ष २०७७/०७८ को आम्दानी आ.व. २०७८/०७९ मा RMIS मा जम्मा भएको रु. (५)	आ.व. २०७७।०७८ मा प्राप्त जम्मा आम्दानी रु. $\delta=(२+३+५-४)$
	समपूरक अनुदानबाट भएको खर्च (३)						४४०,१८९,७६५.३१
	वित्तीय हस्तान्तरण अनुदानबाट खर्च जम्मा (ङ)=(१+२+३)						६,७१०,७४१,५६३.९३
	सशर्त अनुदानबाट फिर्ता गर्नु पर्ने रकम (१)						१,८८९,३३३,२०३.४३
	विशेष अनुदानबाट फिर्ता गर्नु पर्ने रकम (२)						२१९,४५२,९९७.९५
	समपूरक अनुदानबाट फिर्ता गर्नु पर्ने रकम (३)						३७८,०१०,२३४.६९
	सशर्त, विशेष र समपूरक अनुदानबाट बचत फिर्ता जम्मा (च)=(१+२+३)						२,४८६,७९६,४३६.०७
	वित्तीय हस्तान्तरण अनुदानबाट बचत फिर्ता गरेको रकम जम्मा रु.						२,४८६,७९६,४३६.०७
	(छ) सशर्त, विशेष र समपूरकको फिर्ता गर्नु पर्ने घटाउदा बाँकी हुने आम्दानी (घ-च)						०.००
	(ज) आ.व. २०७७।०७८ को जम्मा खर्च						३५,५९४,८४१,५०१.१०
	(झ) साटन बाँकी चेकको रकम जम्मा						०.००
	(ञ) आर्थिक वर्ष २०७७।०७८ को श्रेष्ठा अनुसार कोषको मौज्दात रकम (छ-ज+झ)						२३,३४६,४७८,१८९.००
	(ट) बैंक अनुसार ख. १.४ सञ्चित कोष मिलान खाता						१७,४९१,४४७,३६२.३४
	फरक रकम (ज-ट)						५,८५५,०३०,८२६.६६
	फरक रकमको पुष्ट्याई:						

सि.नं.	विवरण	आ.व. २०७७/०७८ को आय अनुमान रु. (१)	आ.व. २०७७/०७८ को प्राप्त RMIS मा Entry भएको आम्दानी रु. (२)	आ.व. २०७७/०७८ को प्राप्त RMIS मा इन्ट्री नभएको आम्दानी रु. (३)	आ.व. २०७६/०७७ को आम्दानी आर्थिक वर्ष २०७७/०७८ मा Entry भएको रु. (४)	आर्थिक वर्ष २०७७/०७८ को आम्दानी आ.व. २०७८/०७९ मा RMIS मा जम्मा भएको रु. (५)	आ.व. २०७७/०७८ मा प्राप्त जम्मा आम्दानी रु. ६=(२+३+५-४)
	ख.१.१ आन्तरिक आय तथा विविध प्राप्ति खाताबाट सञ्चित कोष मिलान खातामा ट्रान्सफर हुने						४१,१७९,२३५,३२७.७६
	ऋण (साँवा) फिर्ता प्राप्ति खाताबाट सञ्चित कोष मिलान खातामा ट्रान्सफर हुने						२७०,६३७,०००.००
	बाणिज्य बैकहरुलाई शोधभर्ना दिएको रकम सञ्चित कोष खाताबाट ट्रान्सफर हुने						३५,५९४,८४९,५०१.१०
	जम्मा						५,८५५,०३०,८२६.६६

नोट:

- सञ्चित कोषको रिपोर्ट RMIS बाट आय र TSA बाट खर्चमा भएको विवरणका आधारमा तयार गरिएको ।
- मूल्य अभिवृद्धि कर, अन्त शुल्क, बाडफाँटबाट प्राप्त हुने रोयल्टी र सवारी साधन कर बापतको आ.व. २०७७/०७८ मा आम्दानी भएको र आ.व. २०७८/०७९ मा RMIS रु. १,२५४,४५७,५४३.६९ बैक दाखिला भएको ।
- वित्तीय व्यवस्था तर्फ लगानी भएको रकमबाट फिर्ता भएको रकम रु.२७०,६३७,०००.०० RMIS मा नदेखाइएको ।

४. आर्थिक वर्ष २०७६/०७७ र २०७७/०७८ को बागमती प्रदेश सरकारको सञ्चित कोषको तुलनात्मक अवस्था

(रकम रु.)

विवरण	खाता नं.	आर्थिक वर्ष २०७७/०७८ को बागमती प्रदेश सञ्चित कोषको अवस्था	आर्थिक वर्ष २०७६/०७७ को बागमती प्रदेश सञ्चित कोषको अवस्था
		स्रोता अनुसार	स्रोता अनुसार
प्राप्ति			
(क) कर		२०,७८१,७८६,३४२.२९	१७,५३५,६१९,९१२.१४
(ख) गैर-कर		४,८५०,००६,७७४.२३	२,८५८,२५५,७७८.७०
(ग) कूल राजस्व (क + ख)		२५,६३१,७९३,११६.५२	२०,३९३,८७५,६९०.८४
(घ) राजस्व बाँडफाँट - प्रदेश र स्थानीय		०.००	०.००
(ङ) राजस्व - प्रदेश (ग - घ)	ख-१-१	२५,६३१,७९३,११६.५२	२०,३९३,८७५,६९०.८४
(च) बेरुजु, ऋण फिर्ता तथा गत वर्षको नगद मौज्जात दाखिला	ख-१-१	१८,८८१,६८५,००९.६५	११,३२५,६५४,७६७.२२
(छ) अनुदान	क-१-१+क.७.१७	१६,९१४,६३८,०००.००	१६,६३१,४९६,६६५.००
(ज) अनुदान (सोझैँ भूक्तानी + बस्तुगत सहायता)			
१. गैर वित्तीय प्राप्ति [ङ + च + छ + ज]		६१,४२८,११६,१२६.१७	४८,३५१,०२७,१२३.०६
(झ) आन्तरिक ऋण	क.१.२	०.००	
(ञ) वैदेशिक ऋण	क.७.१५+क.८ वैदेशिक ऋण		
(ट) वैदेशिक ऋण (सोझैँ भूक्तानी)			०.००
(ठ) ऋण लगानी फिर्ता	क.८	०.००	
(ड) शेयर लगानी फिर्ता			
२. वित्तीय प्राप्ति [झ + ज + ट + ठ + ड]		०.००	
३. कूल प्राप्ति [१ + २]		६१,४२८,११६,१२६.१७	४८,३५१,०२७,१२३.०६
भूक्तानी			
(क) चालू	क.४	१४,१८६,६०२,३३१.१०	१२,२६८,८४९,०१८.५९
(ख) चालू (सोझैँ भूक्तानी + बस्तुगत सहायता)			

विवरण	खाता नं.	आर्थिक वर्ष २०७७/०७८ को बागमती प्रदेश सञ्चित कोषको अवस्था	आर्थिक वर्ष २०७६/०७७ को बागमती प्रदेश सञ्चित कोषको अवस्था
		स्रेस्ता अनुसार	स्रेस्ता अनुसार
(ग) चालू (भूक्तानी हुन बाँकी चेक)		०.००	०.००
(घ) पुँजीगत	क.५	२०,००८,२३९,१७०.००	१५,६८२,०२१,४५०.७६
(ङ) पुँजीगत (सोझैँ भूक्तानी + वस्तुगत सहायता)		०.००	
(च) वित्तीय व्यवस्था			
१. खर्च भूक्तानी [क + ख + ग + घ + ङ + च]	क.४+क.५	३४,१९४,८४१,५०१.१०	२७,९५०,४४७,९८८.३५
(छ) आन्तरिक ऋणको साँवा भूक्तानी	क.६		
(ज) वैदेशिक ऋणको साँवा भूक्तानी			
(झ) ऋण लगानी		१,४००,०००,०००.००	
(ञ) शेयर लगानी			
(ट) वित्तीय व्यवस्था (सोझैँ भूक्तानी + वस्तुगत सहायता)			
(ठ) वित्तीय व्यवस्था (भूक्तानी हुन बाँकी चेक)			
२. वित्तीय व्यवस्था [छ + ज + झ + ञ + ट + ठ]		०.००	
३. कूल भूक्तानी [१ + २]		३४,५९४,८४१,५०१.१०	२७,९५०,४४७,९८८.३५
४. अनुदान फिर्ता गरिएको रकम		२,४८६,७९६,४३६.०७	२,९०९,१३१,७७२.३७
५. कार्य सञ्चालन कोष, धरौटी खातामा प्रदेश सरकारका नाममा रहेको मौज्जात रकममा आधारमा गरिएको खर्च			
यस आ.व.को प्रदेश सञ्चित कोषको मौज्जात [प्राप्ति - भूक्तानी]		५,८५५,०३०,८२६.६६	७,३०८,६५२,५२१.४७
गत आ.व. सम्मको मौज्जात		१७,४९१,४४७,३६२.३४	१०,१८२,७९४,८४०.८७
यस आ.व. सम्मको प्रदेश सञ्चित कोषको मौज्जात		२३,३४६,४७८,१८९.००	१७,४९१,४४७,३६२.३४
यस आ.व. सम्मको प्रदेश सरकारले तिनर्नुपने कार्य सञ्चालन कोष, धरौटी लगायतका विभिन्न खातामा प्रदेश सरकारका नाममा रहेको मौज्जात रकमबाट गरिएको खर्चको दायित्व		०.००	०.००

५. बागमती प्रदेश सरकारको सञ्चित खाता

सरकारी कारोवार निर्देशिका २०७६ बमोजिम यस बागमती प्रदेश सरकारका नेपाल राष्ट्र बैंक, शाखा कार्यालय, बिरगंजमा देहाय बमोजिमका संचित खाताहरू रहेका छन् ।

Account Number	Account Name
1700201/002.000.524	KHA-1.4 SANCHIT KOSH MILAN AC
1700201/002.002.524	KHA 1.1 REVENUE GRANT & MISC RECI
1700201/002.003.524	KHA-1.2.4 FOREIGN DEBT RECEIVABLE
1700201/002.005.524	KHA-1.2.3 INTERNAL DEBT RECEIVABLE
1700201/002.009.524	KHA 4.1 PROVINCE DIVISIBLE FUND AC
1700201/002.010.524	KHA-4.2 LOCAL DIVISIBLE FUND A/C
1700201/002.012.524	KHA-1.3 NIKASA KHARCHA KHATA
1700201/002.024.524	KHA-2.4 SPECIAL ACCOUNT (LOAN)
1700201/002.025.524	KHA 2.5 SPECIAL GRANT A/C
1700201/002.031.524	KHA 3.1 PROV EMERGENCY FUND A/C
1700201/002.032.524	KHA-3.2 DISASTER MANAGEMENT A/C
1700201/002.121.524	KHA-1.2.1 SHARE SALES RECEIVABLE AC
1700201/002.122.524	KHA 1.2.2 DEBT INVESTMENT RETURN

खण्ड (ख)

आर्थिक वर्ष २०७७/०७८ को राजस्व तर्फको आर्थिक विवरण

१. बागमती प्रदेश सरकारको आय

(रकम रु.)

सि.न.	राजस्व शीर्षक	२०७६ असार मसान्त सम्म RMIS मा जम्मा भएको (१)	आ.व.२०७७/०७८ मा RMIS मा इन्ट्री नभएको रु. (२)	आर्थिक वर्ष २०७६/०७७ को आम्दानी आर्थिक वर्ष २०७७/०७८ मा Entry भएको रु. (३)	आर्थिक वर्ष २०७७/०७८ को आम्दानी आ.व २०७६/०७९ मा RMIS मा जम्मा भएको रु. (४)	आ.व.२०७७/०७८ को मात्र जम्मा आय रु. $\Sigma=(१+२-३+४)$
१	११३१५-बौडफाँटबाट प्राप्त हुने घरजग्गा रजिष्ट्रेशन दस्तुर	६,७९७,६२६,२०५.४२				६,७९७,६२६,२०५.४२
२	११४११-बौडफाँटभई प्राप्त हुने मूल्य अभिवृद्धि कर	६,९२६,४३१,०५७.१२		४२३,६१७,८५०.४३	४६१,९९४,९२६.०३	६,९६४,८०८,१३२.७२
३	११४२१-बौडफाँटभई प्राप्त हुने अन्त शुल्क	२,००४,९९७,४४८.७६		८५,३४३,६४८.४६	९५,९४८,६१४.९७	२,०१५,६०२,४२१.२७
४	११४५१-सवारी साधन कर (साना सवारी)	०.००				०.००
५	११४५६-बौडफाँटबाट प्राप्त हुने सवारी साधन कर	४,८६९,२०८,८२१.७८		१७३,७२८,२९८.४०	२५५,९७७,७०६.३०	४,९५१,४५८,२२९.६८
६	११४७१-बौडफाँटबाट प्राप्त हुने मनोरञ्जन कर	९६३,१५२.५८				९६३,१५२.५८
७	११४७२-बौडफाँटबाट प्राप्त हुने विज्ञापनकर	५१,३२८,२००.६१				५१,३२८,२००.६१
	कर राजस्व तर्फको जम्मा	२०,६५०,५५४,८८६.२७	०.००	६८२,६८९,७९१.२९	८१३,९२१,२४७.३०	२०,७८६,७८६,३४२.२८
१	१३३११-समानिकरण अनुदान	७,७१७,१००,०००.००				७,७१७,१००,०००.००
२	१३३१२-सशर्त अनुदान चालु	२,५४६,६७०,०००.००				२,५४६,६७०,०००.००
३	१३३१३-सशर्त अनुदान पुजिगत	३,२९७,८३०,०००.००				३,२९७,८३०,०००.००
४	१३३१४-विशेष अनुदान चालु	४९०,०००,०००.००				४९०,०००,०००.००
५	१३३१६-समपूरक अनुदान चालु	८१८,२००,०००.००				८१८,२००,०००.००
६	१३३१८-अन्य अनुदान चालु	२,०४४,८३८,०००.००				२,०४४,८३८,०००.००
	अनुदान तर्फको जम्मा	१६,९१४,६३८,०००.००	०.००		०.००	१६,९१४,६३८,०००.००
१	१४१५१-सरकारी सम्पत्तीको बहालबाट प्राप्त आय	९९२,३३३.२७				९९२,३३३.२७
२	१४१५३-बौडफाँट भई प्राप्त वन रोयल्टी	४६,०२०,९५३.६८		४६,०२०,९५३.६८	२७,९२१,८१५.९७	२७,९२१,८१५.९७

सि.न.	राजस्व शीर्षक	२०७८ असार मसान्त सम्म RMIS मा जम्मा भएको (१)	आ.व.२०७७/०७८ मा RMIS मा इन्ट्री नभएको रु. (२)	आर्थिक वर्ष २०७६/०७७ को आम्दानी आर्थिक वर्ष २०७७/०७८ मा Entry भएको रु. (३)	आर्थिक वर्ष २०७७/०७८ को आम्दानी आ.व २०७८/०७९ मा RMIS मा जम्मा भएको रु. (४)	आ.व.२०७७/०७८ को मात्र जम्मा आय रु. ५=(१+२-३+४)
३	१४१५४-बॉडफॉट भई प्राप्त खानी तथा खनिज सम्बन्धी रोयल्टी	२६,५२०,२३४.००		२६,५२०,२३४.००	४९,२७२,८०४.६४	४९,२७२,८०४.६४
४	१४१५६-बॉडफॉट भई प्राप्त विद्युत सम्बन्धी रोयल्टी	३४६,३९८,६६६.७५		३४६,३९८,६६६.७५	३५०,१७५,३६७.५४	३५०,१७५,३६७.५४
५	१४१५७-बॉडफॉट भई प्राप्त दहत्तर बहत्तरको विक्रीबाट प्राप्त हुने आय	८८९,५२९,१४९.५४				८८९,५२९,१४९.५४
६	१४१५८-बॉडफॉट भई प्राप्त पर्वतारोहण वापतको रोयल्टी	२,८४१,७३३.०२		२,८४१,७३३.०२	१३,१६६,३०८.२४	१३,१६६,३०८.२४
७	१४१५९-अन्य स्रोतबाट प्राप्त बॉडफॉट नहुने रोयल्टी	२,९६६,७९०.८०				२,९६६,७९०.८०
८	१४२११-कृषिउत्पादनको विक्रीबाट प्राप्त रकम	२१,२३३,३४६.९०				२१,२३३,३४६.९०
९	१४२१२-सरकारीसम्पतीको विक्रीबाट प्राप्त रकम	२,५५०,८४८.००				२,५५०,८४८.००
१०	१४२१३-अन्यविक्रीबाट प्राप्त रकम	२३९,३९५.५०				२३९,३९५.५०
११	१४२१७-नहर तथा कुलो उपयोग वापतको शुल्क	९००.००				९००.००
१२	१४२१९-अन्यसेवा शुल्क तथा विक्री	१,६०८,३४८,२४४.२७				१,६०८,३४८,२४४.२७
१३	१४२२३-शिक्षाक्षेत्रको आम्दानी	२७२,७६०.००				२७२,७६०.००
१४	१४२२४-परीक्षाशुल्क	११२,४३१,४४५.००				११२,४३१,४४५.००
१५	१४२२५-यातायातक्षेत्रको आम्दानी	४३६,५७९,२३६.००				४३६,५७९,२३६.००
१६	१४२२९-अन्यप्रशासनिक सेवा शुल्क	४३,३१०,८२४.४१				४३,३१०,८२४.४१
१७	१४२५३-व्यावसाय रजिष्ट्रेशन दस्तुर	३७२,८४१,०४९.००				३७२,८४१,०४९.००
१८	१४२५४-रेडियो/ एफ. एम. सञ्चालन दस्तुर	२,६७०,९२३.००				२,६७०,९२३.००
१९	१४२५५-टेलिभिजन सञ्चालन दस्तुर	९,६३८,६२९.००				९,६३८,६२९.००

सि.न.	राजस्व शीर्षक	२०७८ असार मसान्त सम्म RMIS मा जम्मा भएको (१)	आ.व.२०७७/०७८ मा RMIS मा इन्ट्री नभएको रु. (२)	आर्थिक वर्ष २०७६/०७७ को आम्दानी आर्थिक वर्ष २०७७/०७८ मा Entry भएको रु. (३)	आर्थिक वर्ष २०७७/०७८ को आम्दानी आ.व २०७८/०७९ मा RMIS मा जम्मा भएको रु. (४)	आ.व.२०७७/०७८ को मात्र जम्मा आय रु. ५=(१+२-३+४)
२०	१४२५६-चालक अनुमति पत्र, सवारी दर्ता किताब (Blue book) सम्बन्धी दस्तुर	८२७,८३२,९६१.००				८२७,८३२,९६१.००
२१	१४२६४-वन क्षेत्रको अन्य आय	३२,१७०,९७७.१२				३२,१७०,९७७.१२
२२	१४३११-न्यायिक दण्ड, जरिवाना र जफत	५,५११.६०				५,५११.६०
२३	१४३१२-प्रशासनिक दण्ड, जरिवाना र जफत	२९,१९२,२५२.४३				२९,१९२,२५२.४३
२४	१४३१३-धरौटी सदरस्याहा	१,१११,७१०.८१				१,१११,७१०.८१
२५	१४५११-बीमादावी प्राप्ति	३५९,०००.००				३५९,०००.००
२६	१४५२९-अन्यराजस्व	१५,१९२,१९०.२०				१५,१९२,१९०.२०
अन्य राजस्व तर्फको जम्मा		४,८३१,२५२,०६५.३०	०.००	४२१,७८१,५८७.४५	४४०,५३६,२९६.३९	४,८५०,००६,७७४.२४
१	१५१११-बेरूजु	८०,८०५,८६२.४१				८०,८०५,८६२.४१
२	१५११२-निकासी फिर्ता	१,५२३,०९१.००				१,५२३,०९१.००
३	१५११३-अनुदान फिर्ता	१,०३७,२७१,६९३.९०				१,०३७,२७१,६९३.९०
४	३२१२१-गत वर्षको नगद मौज्जात		१७,४९१,४४७,३६२.३४			१७,४९१,४४७,३६२.३४
बेरूजु तथा गत वर्षको नगद मौज्जात तर्फको जम्मा		१,११९,६००,६४७.३१	१७,४९१,४४७,३६२.३४	०.००		१८,६११,०४८,००९.६५
संस्थानबाट ऋण लगानी फिर्ता			२७०,६३७,०००.००			२७०,६३७,०००.००
कर, अन्य कर, बेरूजु तथा नगद तर्फको कुल जम्मा		४३,५१६,०४५,५९८.८८	१७,४९१,४४७,३६२.३४	१,१०४,४७१,३७८.७४	१,२५४,४५७,५४३.६९	६१,४२८,११६,१२६.१७

२. बागमती प्रदेश सरकारको बैकगत राजश्वको विवरण

(रकम रु.)

राजस्व शीर्षक	१०००१ नेपाल राष्ट्र बैक	११००१ नेपाल बैक लि.	११००२ राष्ट्रिय बाणिज्य बैक	११००३ नविल बैक लि.	११००४ नेपाल इन्भेस्टमेन्ट बैक	११०१५ कुमारी बैक	११०१८ कृषि विकास बैक	११०१९ ग्लोबल आइएमडि बैक लि.	११०२८ मेगा बैक लि.	११०३० सिभिल बैक लि.	११०३१ सेबुरी कमर्शियल बैक लि.	जम्मा
११३१५	०.००	३,११०,७४७,४४२.९७	३,६८६,३८२,८७२.४५	०.००	०.००	५०२,८९०.००	०.००	०.००	०.००	०.००	०.००	६,७९९,६२२,६०५.४२
११४११	६,९२६,४३१,०५७.१२	०.००	०.००	०.००	०.००	०.००	०.००	०.००	०.००	०.००	०.००	६,९२६,४३१,०५७.१२
११४२१	२,००४,९९७,४४८.७६	०.००	०.००	०.००	०.००	०.००	०.००	०.००	०.००	०.००	०.००	२,००४,९९७,४४८.७६
११४४६	४,८६९,२०८,८२१.७८	०.००	०.००	०.००	०.००	०.००	०.००	०.००	०.००	०.००	०.००	४,८६९,२०८,८२१.७८
११४७१	०.००	६७२,४३१.७८	२९०,६२०.८०	०.००	०.००	०.००	०.००	०.००	०.००	०.००	०.००	९६३,१५२.५८
११४७२	०.००	८,८६३,०१४.८४	४२,४६५,१८४.७७	०.००	०.००	०.००	०.००	०.००	०.००	०.००	०.००	५१,३२८,२००.६१
१३३११	०.००	७,७१७,१००,०००.००	०.००	०.००	०.००	०.००	०.००	०.००	०.००	०.००	०.००	७,७१७,१००,०००.००
१३३१२	०.००	२,५४६,६७०,०००.००	०.००	०.००	०.००	०.००	०.००	०.००	०.००	०.००	०.००	२,५४६,६७०,०००.००
१३३१३	०.००	३,२९७,८३०,०००.००	०.००	०.००	०.००	०.००	०.००	०.००	०.००	०.००	०.००	३,२९७,८३०,०००.००
१३३१४	०.००	४९०,०००,०००.००	०.००	०.००	०.००	०.००	०.००	०.००	०.००	०.००	०.००	४९०,०००,०००.००
१३३१६	०.००	८१८,२००,०००.००	०.००	०.००	०.००	०.००	०.००	०.००	०.००	०.००	०.००	८१८,२००,०००.००
१३३१८	०.००	२,०४४,८३८,०००.००	०.००	०.००	०.००	०.००	०.००	०.००	०.००	०.००	०.००	२,०४४,८३८,०००.००
१४१५१	०.००	९८७,९३३.२७	४,४००.००	०.००	०.००	०.००	०.००	०.००	०.००	०.००	०.००	९९२,३३३.२७
१४१५३	४६,०२०,९५३.६८	०.००	०.००	०.००	०.००	०.००	०.००	०.००	०.००	०.००	०.००	४६,०२०,९५३.६८
१४१५४	२६,५२०,२३४.००	०.००	०.००	०.००	०.००	०.००	०.००	०.००	०.००	०.००	०.००	२६,५२०,२३४.००
१४१५६	३४६,३९८,६६६.७५	०.००	०.००	०.००	०.००	०.००	०.००	०.००	०.००	०.००	०.००	३४६,३९८,६६६.७५
१४१५७	०.००	३०४,५५७,५२७.४९	५८४,९७१,६२२.०५	०.००	०.००	०.००	०.००	०.००	०.००	०.००	०.००	८८९,५२९,१४९.५४
१४१५८	२,८४१,७३३.०२	०.००	०.००	०.००	०.००	०.००	०.००	०.००	०.००	०.००	०.००	२,८४१,७३३.०२
१४१५९	०.००	०.००	२,९६६,७९०.८०	०.००	०.००	०.००	०.००	०.००	०.००	०.००	०.००	२,९६६,७९०.८०
१४२११	०.००	८,०८५,९८७.००	१३,१४७,३५९.९०	०.००	०.००	०.००	०.००	०.००	०.००	०.००	०.००	२१,२३३,३४६.९०
१४२१२	०.००	४७३,६८७.००	२,०७७,१६१.००	०.००	०.००	०.००	०.००	०.००	०.००	०.००	०.००	२,५५०,८४८.००
१४२१३	०.००	१,८१,२२५.५०	५८,१७०.००	०.००	०.००	०.००	०.००	०.००	०.००	०.००	०.००	२,३९,३९५.५०
१४२१७	०.००	९००.००	०.००	०.००	०.००	०.००	०.००	०.००	०.००	०.००	०.००	९००.००
१४२१९	०.००	७९३,१४१,६७९.५०	५६२,१६६,०८४.२७	०.००	०.००	८५,९६२,०५७.००	०.००	०.००	०.००	१६७,०७८,४२३.५०	१,६०८,३४८,२४४.२७	१,६०८,३४८,२४४.२७
१४२२३	०.००	३५,०१२,८५५.००	६५,५९२,५९०.००	०.००	०.००	११,८२६,०००.००	०.००	०.००	०.००	०.००	०.००	२७२,७६०.००
१४२२४	०.००	९,०००.००	१६६,४४८,३२९.००	८३,२७४,०००.००	१७८,४५३,०८२.००	२५०,०००.००	०.००	८,१४४,८२५.००	०.००	०.००	०.००	४३६,५७९,२३६.००
१४२२९	०.००	१२,२४३,०४१.३०	३०,२१४,८८३.११	७१९,५००.००	०.००	०.००	०.००	८४,९००.००	०.००	४८,५००.००	०.००	४३,३१०,८२४.४१
१४२५३	०.००	८४,९५४,०८०.००	२१४,५४१,७८९.००	०.००	०.००	०.००	०.००	७३,३४५,१८०.००	०.००	०.००	०.००	३७२,८४९,०४९.००
१४२५४	०.००	०.००	२,६७०,९२३.००	०.००	०.००	०.००	०.००	०.००	०.००	०.००	०.००	२,६७०,९२३.००
१४२५५	०.००	०.००	९,६३८,६२९.००	०.००	०.००	०.००	०.००	०.००	०.००	०.००	०.००	९,६३८,६२९.००
१४२५६	०.००	६,३७३,०००.००	२४९,३४९,७६२.००	०.००	१७२,९७२,१३५.००	५७,७४३,५००.००	०.००	१०४,४७१,२६४.००	८१,११२,०००.००	१५५,८११,३००.००	०.००	८२७,८३२,९६१.००
१४२६४	०.००	३,४१४,७३८.३४	२८,७५६,२३८.७८	०.००	०.००	०.००	०.००	०.००	०.००	०.००	०.००	३२,१७०,९७७.१२
१४३११	०.००	१,५११.६०	४,०००.००	०.००	४,०००.००	०.००	०.००	०.००	०.००	०.००	०.००	५,५११.६०
१४३१२	०.००	१०,७२९,३२१.०३	१७,८१५,३५४.४०	६,५००.००	६३६,१७७.००	०.००	०.००	४,९००.००	०.००	०.००	०.००	२९,१९२,२५२.४३
१४३१३	०.००	२७,७१६.७५	१,०८३,९९४.०६	०.००	०.००	०.००	०.००	०.००	०.००	०.००	०.००	१,१११,७१०.८१
१४४११	०.००	०.००	३५९,०००.००	०.००	०.००	०.००	०.००	०.००	०.००	०.००	०.००	३५९,०००.००
१४४२९	०.००	१५,१६६,९३०.२०	२५,२६०.००	०.००	०.००	०.००	०.००	०.००	०.००	०.००	०.००	१५,१९२,१९०.२०
१५१११	०.००	१२,२०९,१९४.२२	६८,५४०,४२५.१९	०.००	३,६८८.००	०.००	०.००	४९,०५५.००	०.००	३,५००.००	०.००	८०,८०५,८६२.४९
१५११२	०.००	३७०,१३३.००	१,१५२,९५८.००	०.००	०.००	०.००	०.००	०.००	०.००	०.००	०.००	१,५२३,०९१.००
१५११३	०.००	३६७,४८४,४१२.२७	६६९,७८७,२८१.६३	०.००	०.००	०.००	०.००	०.००	०.००	०.००	०.००	१,०३७,२७१,६९३.९०
३३३४१	०.००	०.००	३,४३३,४६०,३०५.८०	०.००	३,३०२,३५३,५९५.००	०.००	०.००	१,५१६,६९६,४८२.००	०.००	०.००	०.००	८,२५२,४३३,३८२.८०
३३३६१	०.००	२,८३६,७०५.९२	७१,०७८,२५०.१७	०.००	०.००	०.००	०.००	०.००	०.००	०.००	०.००	३,९०७,९६६.०९
जम्मा	१४,२२२,४१८,९१५.११	२१,६९३,१७५,५६८.९८	९,९२५,३१९,०००.१८	८४,००४,०००.००	३,६५४,४१८,६७७.००	६९,८१९,५००.००	८६,४६४,९५७.००	१,७०२,७१६,६०६.००	८१,११२,०००.००	१५५,८११,३००.००	१६७,०७८,४२३.५०	५१,८४२,३९०,९३७.७७

नोट: यसमा आ.व.२०७७/०७८ मा बागमती प्रदेश सरकार अन्तर्गतका विभिन्न कार्यालयहरूमा RMIS मा जम्मा भएको सम्पूर्ण रकम देखाइएको छ । जसमा बाँडफाँट गर्नुपर्ने सवारी साधन कर र रोयल्टीहरू आ.व. २०७६/०७७ को आ.व. २०७७/०७८ मा जम्मा भएको देखाइएको छ । नगद मौज्दात र आ.व. २०७७/०७८ को आम्दानी आ.व. २०७८/०७९ को RMIS मा जम्मा भएको आय समावेश गरिएको छैन ।

३. बागमती प्रदेश सरकारको मन्त्रालयगत राजश्वको विवरण

सि.नं.	मन्त्रालयको नाम	जम्मा रकम रु.
१	प्रदेश सभा	९५३,१५५.५२
२	मुख्य न्यायाधिवक्ताको कार्यालय	८७,४२५.००
३	प्रदेश लोक सेवा आयोग	९७,९४०,१२५.००
४	प्रदेश नीति तथा योजना आयोग	३४०,०००.००
५	मुख्यमन्त्री तथा मन्त्रीपरिषदको कार्यालय	१,९६१,५००.००
६	आर्थिक मामिला तथा योजना मन्त्रालय	३३,१३२,९०१,४०६.३१
७	उद्योग पर्यटन वन तथा वातावरण मन्त्रालय	४९६,३६८,६९२.८३
८	आन्तरिक मामिला तथा कानून मन्त्रालय	२०,९०९,५८८.२४
९	सामाजिक विकास मन्त्रालय	५२,६३७,६०३.०९
१०	भौतिक पूर्वाधार विकास मन्त्रालय	९,६०५,०१६,६७३.९६
११	भूमि व्यवस्था, कृषि तथा सहकारी मन्त्रालय	८,४३२,९७१,२४४.८२
१२	स्थानीय तह	३०३,५२३.००
जम्मा		५१,८४२,३९०,९३७.७७

नोटः

१. आ.व.२०७७/०७८ मा RMIS मा जम्मा भएको बाँडफाँट गर्नुपर्ने कुल राजश्व समेत समावेश छ।
२. आ.व.२०७७/०७८ मा बागमती प्रदेश सरकारको नाममा RMIS मा बाँडफाँट गर्नुपर्ने सवारीकर र वन रोयल्टी समेत समावेश छ। आ.व. २०७७/०७८ को आ.व.२०७८/०७९ मा जम्मा भएको राजश्व समावेश छैन।

४. बागमती प्रदेश सरकारको कार्यालयगत राजश्व संकलनको विवरण

सि.नं.	जिल्ला	कार्यालय	जम्मा रकम रु.
१	काठमाण्डौ	३०५०१३५०१३-प्रदेश लेखा इकाई कार्यालय	६५,९४३,७८९.४३
२	काठमाण्डौ	३०७०१३५०१३-घरेलु तथा साना उद्योग कार्यालय	७३,३६६,५२६.००
३	काठमाण्डौ	३०७०२३५०१३-डिभिजन वन कार्यालय	८,२०५,४३२.५५
४	काठमाण्डौ	३१२००३५०१३-भूमि सुधार तथा मालपोत कार्यालय, डिल्लीबजार	१,३४७,१०४,०७१.००
५	काठमाण्डौ	३१२००३५०२३-मालपोत कार्यालय, कलंकी, काठमाण्डौ	१,१०१,१३८,३३८.६१
६	काठमाण्डौ	३१२००३५०३३-मालपोत कार्यालय, टोखा, काठमाण्डौ	३४३,३७८,९७५.२७
७	काठमाण्डौ	३१२००३५०४३-मालपोत कार्यालय, साँखु, काठमाण्डौ	३४०,९९५,२८०.१५
८	काठमाण्डौ	३१२००३५०५३-मालपोत कार्यालय, चावहिल, काठमाण्डौ	१,०७३,४९२,४२२.४१
९	काठमाण्डौ	३१२००३५०६३-मालपोत कार्यालय, मनमैजु, काठमाण्डौ	३८७,८०६,०४५.००
१०	काठमाण्डौ	३३७०२३५०१३-यातायात व्यवस्था कार्यालय, मोटरसाइकल	१,६२९,३६१,५२६.००
११	काठमाण्डौ	३३७०२३५०२३-यातायात व्यवस्था सेवा कार्यालय, चालक अनुमति पत्र सुकेधारा	८४,००४,०००.००
१२	काठमाण्डौ	३३७०२३५०३३-यातायात व्यवस्था सेवा कार्यालय, चालक अनुमति पत्र ठुलोभ-याङ्ग	८१,११२,०००.००

सि.नं.	जिल्ला	कार्यालय	जम्मा रकम रु.
१३	काठमाण्डौ	३३७०२३५०४३-यातायात व्यवस्था सेवा कार्यालय, सानोभ-याङ्ग	१,२२२,६२९,८३८.००
१४	काठमाण्डौ	३३७०३३५०१३-जलश्रोत तथा सिचाई विकास डिभिजन	१७५,९९७.६०
१५	काठमाण्डौ	३३७०४३५०१३-शहरी विकास तथा भवन कार्यालय	३,३४१,२००.००
१६	काठमाण्डौ	३५००२३५०१३-स्वास्थ्य कार्यालय काठमाण्डौ	१,०३९,११३.००
१७	काठमाण्डौ	३५००२३५०२३-बागमति अञ्चल औषधालय	३८,०००.००
१८	काठमाण्डौ	३५००६३५०१३-स्वास्थ्य तालिम केन्द्र	११,०००.००
१९	काठमाण्डौ	३५००७३५०१३-जनस्वास्थ्य प्रयोगशाला	६,०००.००
२०	काठमाण्डौ	८०१०३३५०१३-काठमाडौं महानगरपालिका	२०६,७८७.००
काठमाण्डौ			७,७६३,३५६,३४२.०२
२१	काभ्रेपलान्चोक	३०५०१२६०१३-प्रदेश लेखा ईकाई कार्यालय	४७,४१२,२५५.५४
२२	काभ्रेपलान्चोक	३०७०१२६०१३-घरेलु तथा साना उद्योग कार्यालय	३३,७२५,१६०.००
२३	काभ्रेपलान्चोक	३०७०२२६०१३-डिभिजन वन कार्यालय	१,३६५,२३८.००
२४	काभ्रेपलान्चोक	३१२००२६०१३-मालपोत कार्यालय	२६४,९९६,०२४.९०
२५	काभ्रेपलान्चोक	३१२०१२६०१३-मसलावाली विकास केन्द्र पांचखाल	४,३४१,००४.००
२६	काभ्रेपलान्चोक	३१२०१२६०२३-कृषि ज्ञान केन्द्र काभ्रे	३१,७८४.००
२७	काभ्रेपलान्चोक	३१२०२२६०१३-भेटेरीनरी अस्पताल तथा पशु सेवा विज्ञ केन्द्र	११०,९२०.००
२८	काभ्रेपलान्चोक	३३७०१२६०१३-पुर्वाधार विकास कार्यालय	७,२१५,७३६.७६
२९	काभ्रेपलान्चोक	३३७०३२६०१३-जलश्रोत तथा सिचाई विकास डिभिजन कार्यालय	९३०,०५३.००
३०	काभ्रेपलान्चोक	३३७०३२६०२३-भूमिगत जलश्रोत तथा सिचाई विकास डिभिजन कार्यालय	२४८,५००.००
३१	काभ्रेपलान्चोक	३३७०४२६०१३-सहरी विकास तथा भवन कार्यालय	४२२,३७३.९०
३२	काभ्रेपलान्चोक	३५०००२६०१३-सार्वजनिक निर्माण कार्यान्वयन ईकाई	१,२८१,०४१.००
३३	काभ्रेपलान्चोक	३५००२२६०१३-स्वास्थ्य कार्यालय	१०७,१०८.५२
३४	काभ्रेपलान्चोक	३५००२२६०२३-जिल्ला आयुर्वेद स्वास्थ्य केन्द्र	१५,७००.००
३५	काभ्रेपलान्चोक	३५००३२६०१३-शिक्षा तालिम केन्द्र	१,०१७,११७.००
३६	काभ्रेपलान्चोक	३५००७२६०१३-जनस्वास्थ्य प्रयोगशाला	९६८,५३८.३८
काभ्रेपलान्चोक			३६३,३८८,५५५.००
३७	चितवन	३०५०१३१०१३-प्रदेश लेखा ईकाई कार्यालय	१२२,८१६,३४९.२२
३८	चितवन	३०७०१३१०१३-घरेलु तथा साना उद्योग कार्यालय भरतपुर चितवन	८२,०७१,९४९.००
३९	चितवन	३०७०१३१०१३-घरेलु तथा साना उद्योग कार्यालय	०.००
४०	चितवन	३०७०२३१०१३-डिभिजन वन कार्यालय	१३,५१५,३१९.५४
४१	चितवन	३१२००३१०१३-मालपोत कार्यालय, चनौलि बजार, चितवन	९३,५९७,३७६.००
४२	चितवन	३१२००३१०२३-मालपोत कार्यालय, चितवन	४४३,३३१,५८३.४४
४३	चितवन	३१२००३१०३३-मालपोत कार्यालय, माडि, चितवन	२३,०४९,२६८.१७
४४	चितवन	३१२००३१०४३-मालपोत कार्यालय, खैरहनी	२०,१४५,७५९.००
४५	चितवन	३१२०१३१०१३-किम्बु नर्शरी विकास केन्द्र	१,२३८,२५४.००
४६	चितवन	३१२०१३१०२३-कृषि ज्ञान केन्द्र	४५४,९२८.००

सि.नं.	जिल्ला	कार्यालय	जम्मा रकम रु.
४७	चितवन	३१२०१३१०३३-मौरी पालन विकास कार्यक्रम	५९३,३४२.००
४८	चितवन	३१२०२३१०१३-मत्स्य विकास केन्द्र भण्डारा	३,४६९,९३७.५०
४९	चितवन	३१२०२३१०२३-भेटरीनरी अस्पताल तथा पशुसेवा विज्ञ केन्द्र	१३५,४६५.००
५०	चितवन	३१२०३३१०१३-सहकारी प्रशिक्षालय	२१,०००.००
५१	चितवन	३३७०१३१०१३-पूर्वाधार विकास कार्यालय	२,८०६,६३९.००
५२	चितवन	३३७०२३१०१३-यातायात व्यवस्था कार्यालय	६२,४२३,५६५.००
५३	चितवन	३३७०२३१०१३-यातायात व्यवस्था सेवा कार्यालय भरतपुर चितवन	५०७,१५०,४३७.००
५४	चितवन	३३७०३३१०१३-जलश्रोत तथा सिंचाइ विकास डिभिजन कार्यालय	१,४२४,४९३.००
५५	चितवन	३३७०३३१०२३-भूमिगत जलश्रोत तथा सिंचाइ विकास डिभिजन	५५३,९२७.००
५६	चितवन	३३७०३३१०३३-नारायणी लिफ्ट खगेरी सिंचाइ व्यवस्थापन कार्यालय	६,४७०,७००.१०
५७	चितवन	३५००२३१०२३-स्वास्थ्य कार्यालय	२८०,५९५.३४
५८	चितवन	३५००२३१०३३-जिल्ला आयुर्वेद केन्द्र	५८,८००.००
चितवन			१,३८५,६०९,६८७.३१
५९	दोलखा	३०५०१२३०१३-प्रदेश लेखा इकाइ कार्यालय	२९,३७२,५२०.००
६०	दोलखा	३०७००२३०१३-घरेलु तथा साना उद्योग कार्यालय	९,११९,८७५.००
६१	दोलखा	३०७०२२३०१३-डिभिजन वन कार्यालय	२,०४४,१४१.१९
६२	दोलखा	३१२००२३०१३-मालपोत कार्यालय	१४,८२२,५०७.००
६३	दोलखा	३१२०१२३०१३-शितोष्ण फलफूल रुटस्टक विकास केन्द्र, बोच	२,१६१,९५१.००
६४	दोलखा	३१२०२२३०१३-भेटरीनरी अस्पताल तथा पशुसेवा विज्ञ केन्द्र	५७,९६५.००
६५	दोलखा	३१४००२३०१३-जिल्ला प्रहरी कार्यालय दोलखा	११०,४२१.००
६६	दोलखा	३३७०३२३०१३-जलश्रोत तथा सिंचाइ विकास डिभिजन	१,९६०,१५०.४१
६७	दोलखा	३५००२२३०१३-स्वास्थ्य कार्यालय	१३,१००.००
६८	दोलखा	३५००२२३०२३-जिल्ला आयुर्वेद स्वास्थ्य केन्द्र	२०,१००.००
दोलखा			५९,६८२,७३०.६०
६९	धादिंग	३०५०१३००१३-प्रदेश लेखा ईकाइ कार्यालय	१३१,५७५,२०४.१२
७०	धादिंग	३०७००३००१३-घरेलु तथा साना उद्योग विकास समिति	२२,६७१,८९०.००
७१	धादिंग	३०७०२३००१३-डिभिजन वन कार्यालय	२,४०५,३४७.८५
७२	धादिंग	३१२००३००१३-मालपोत कार्यालय	६२,७३९,२७५.००
७३	धादिंग	३१२०१३००१३-कृषि ज्ञान केन्द्र	८१,४३५.००
७४	धादिंग	३१२०१३००२३-प्रजनन पिडि विजकोया श्रोत केन्द्र धुनिवेशी धादिङ	२८७,२२२.००
७५	धादिंग	३१२०२३००१३-भेटरीनरी अस्पताल तथा पशु सेवा विज्ञ केन्द्र	४२,३८६.००
७६	धादिंग	३१४००३००१३-जिल्ला प्रहरी कार्यालय	१८,०००.००
७७	धादिंग	३३७०३३००१३-जलश्रोत तथा सिंचाइ विकास डिभिजन कार्यालय	५५१,६९५.८५
७८	धादिंग	३३७०५३००१३-खानेपानी तथा सरसफाइ डिभिजन न. २	२,५९१,२८२.००
७९	धादिंग	३५०००३००१३-सार्वजनिक निर्माण कार्यान्वयन इकाइ गजुरी	१,३६९,२५०.००
८०	धादिंग	३५००२३००१३-धादिङ अस्पताल	६४,३१७.०६

सि.नं.	जिल्ला	कार्यालय	जम्मा रकम रु.
८१	धादिंग	३५००२३००२३-स्वास्थ्य कार्यालय	५६,४५५.००
८२	धादिंग	३५००२३००३३-जिल्ला आयुर्वेद स्वास्थ्य केन्द्र धादिङ	७,१७०.००
८३	धादिंग	३५००४३००१३-व्यवसायिक तथा सीप विकास तालिम केन्द्र	३१,०७२.००
धादिंग			२२४,४९२,००१.८८
८४	नुवाकोट	३०५०१२९०१३-प्रदेश लेखा ईकाई कार्यालय	८२,६४९,०६६.७५
८५	नुवाकोट	३०७००२९०१३-घरेलु तथा साना उद्योग विकास समिति	१४,९६७,३५०.००
८६	नुवाकोट	३०७०२२९०१३-डिभिजन वन कार्यालय	१,२६९,००७.२७
८७	नुवाकोट	३१२००२९०१३-मालपोत कार्यालय	७८,३७४,४४६.३६
८८	नुवाकोट	३१२०१२९०१३-उपोष्ण प्रदेशीय वागवानी विकास केन्द्र	२,४२५,१२८.००
८९	नुवाकोट	३१२०१२९०२३-कृषि ज्ञान केन्द्र	२५,६८१.००
९०	नुवाकोट	३१२०२२९०१३-भेटेरेनरी अस्पताल तथा पशु सेवा विकास केन्द्र	१३५,४५२.००
९१	नुवाकोट	३१४००२९०१३-जिल्ला प्रहरी कार्यालय	४७,०००.००
९२	नुवाकोट	३३७०१२९०१३-पुर्वाधार विकास कार्यालय	३,८८४,६२२.००
९३	नुवाकोट	३३७०३२९०१३-जलस्रोत तथा सिंचाइ विकास डिभिजन कार्यालय	१,१२३,८४८.८३
९४	नुवाकोट	३३७०४२९०१३-शहरी विकास तथा भवन कार्यालय	३५,०००.००
९५	नुवाकोट	३५००२२९०१३-त्रिशुली अस्पताल	५४९,७७१.००
९६	नुवाकोट	३५००२२९०२३-स्वास्थ्य कार्यालय	०.००
९७	नुवाकोट	३५००२२९०३३-जिल्ला आयुर्वेद स्वास्थ्य केन्द्र	३,६००.००
९८	नुवाकोट	८०१०३२९१०३-लिखु गाउँपालिका	९५,६००.००
नुवाकोट			१८५,५८५,५७३.२१
९९	भक्तपुर	३०७०१३३०१३-घरेलु तथा साना उद्योग कार्यालय,	८,८६४,३८५.००
१००	भक्तपुर	३०७०२३३०१३-डिभिजन वन कार्यालय	६,८६३,८३५.७३
१०१	भक्तपुर	३१२००३३०१३-भूमि सुधार तथा मालपोत कार्यालय	६९९,४१७,९७९.००
१०२	भक्तपुर	३१२०१३३०१३-व्यवसायिक ग्रिनेज केन्द्र	१७०,५००.००
१०३	भक्तपुर	३३७०२३३०१३-यातायात व्यवस्था सेवा कार्यालय, सवारी चालक अनुमति पत्र	७६,२०१,५००.००
१०४	भक्तपुर	३३७०२३३०२३-यातायात व्यवस्था सेवा कार्यालय	१,४००,०१७,९०५.००
१०५	भक्तपुर	३३७०३३३०१३-जलस्रोत तथा सिंचाइ विकास डिभिजन	४,०००.००
१०६	भक्तपुर	३३७०५३३०१३-खानेपानी तथा सरसफाई डिभिजन, नम्बर ५ भक्तपुर	३,९०६,९८९.८३
१०७	भक्तपुर	३५००२३३०१३-भक्तपुर अस्पताल	२६१,३००.००
१०८	भक्तपुर	३५००२३३०२३-स्वास्थ्य कार्यालय	१६६,०००.००
१०९	भक्तपुर	३५००२३३०३३-जिल्ला आयुर्वेद स्वास्थ्य केन्द्र	९,०००.००
भक्तपुर			२,१९५,८८३,३९४.५६
११०	मकवानपुर	२०२००३२०१३-प्रदेश सभा सचिवालय	९५३,१५५.५२
१११	मकवानपुर	२१०००३२०१३-प्रदेश लोक सेवा आयोग	९७,९४०,१२५.००
११२	मकवानपुर	३०१००३२०१३-मुख्यमन्त्री तथा मन्त्रीपरिषदको कार्यालय	१३५,५००.००

सि.नं.	जिल्ला	कार्यालय	जम्मा रकम रु.
११३	मकवानपुर	३०१००३२०३३-मुख्य न्यायाधिवक्ताको कार्यालय	८७,४२५.००
११४	मकवानपुर	३०१००३२०५३-जिल्ला समन्वय समिति मकवानपुर	१,७९०,०००.००
११५	मकवानपुर	३०५००३२०१३-आर्थिक मामिला तथा योजना मन्त्रालय	३७,०००.००
११६	मकवानपुर	३०५०१३२०१३-प्रदेश लेखा नियन्त्रक कार्यालय	३२,४७०,१२७,४१४.३५
११७	मकवानपुर	३०७००३२०२३-उद्योग पर्यटन वन तथा वातावरण मन्त्रालय	१४७,५७४.००
११८	मकवानपुर	३०७००३२०३३-पर्यटन विकास आयोजना	१,५२०,४७७.००
११९	मकवानपुर	३०७००३२०४३-डिभिजन वन कार्यालय राप्ती	५,६८७,७७७.०७
१२०	मकवानपुर	३०७०१३२०१३-उद्योग वाणिज्य तथा उपभोक्ता हित संरक्षण निर्देशनालय	१९५,२००.००
१२१	मकवानपुर	३०७०१३२०२३-घरेलु तथा साना उद्योग कार्यालय	५०,३०८,८६८.००
१२२	मकवानपुर	३०७०२३२०१३-प्रदेश वन निर्देशनालय	८४०,७१७.३०
१२३	मकवानपुर	३०७०२३२०२३-डिभिजन वन कार्यालय मकवानपुर	५५,३११,२६६.८७
१२४	मकवानपुर	३१२००३२०१३-भूमि व्यवस्था, कृषि तथा सहकारी मन्त्रालय	३१,११७,८५२.८८
१२५	मकवानपुर	३१२००३२०२३-प्रदेश दुग्ध विकास बोर्ड	१८४,०००.००
१२६	मकवानपुर	३१२००३२०३३-मालपोत कार्यालय, हेटौडा मकवानपुर	२३१,२७३,२२३.००
१२७	मकवानपुर	३१२००३२०४३-मालपोत कार्यालय, शिखरकोट, मकवानपुर	१२,९८६,८०५.००
१२८	मकवानपुर	३१२०१३२०१३-कृषि विकास निर्देशनालय	४७२,४१८.००
१२९	मकवानपुर	३१२०१३२०२३-शितोष्ण बागवानी नर्षरी केन्द्र	१,५००,२२१.००
१३०	मकवानपुर	३१२०१३२०३३-माटो तथा मल परीक्षण प्रयोगशाला	१८९,०६१.००
१३१	मकवानपुर	३१२०१३२०४३-विउ विजन प्रयोगशाला	६६०,८८७.४०
१३२	मकवानपुर	३१२०२३२०१३-पशुपक्षी तथा मत्स्य विकास निर्देशनालय	३५,२०५.००
१३३	मकवानपुर	३१२०२३२०२३-बाखा विकास फर्म	१,६५७,७३०.००
१३४	मकवानपुर	३१२०२३२०३३-मत्स्य विकास केन्द्र	३१४,००५.००
१३५	मकवानपुर	३१२०२३२०४३-भेटीरीनरी अस्पताल तथा पशु सेवा विज्ञ केन्द्र	५१५,६४७.५३
१३६	मकवानपुर	३१४००३२०१३-आन्तरिक मामिला तथा कानून मन्त्रालय	२,१८९,३५८.००
१३७	मकवानपुर	३१४००३२१४३-सञ्चार रजिष्ट्रारको कार्यालय	१६,७६९,३५०.४१
१३८	मकवानपुर	३१४००३२१६३-जिल्ला प्रहरी कार्यालय मकवानपुर	८४,०००.००
१३९	मकवानपुर	३१४००३२१७३- मध्य क्षेत्रिय सशस्त्र प्रहरी गण नं. ३ रातमाटे	७७७,३९३.१३
१४०	मकवानपुर	३१४००३२१८३-बागामती प्रदेश प्रहरी कार्यालय	६४,०००.००
१४१	मकवानपुर	३३७००३२०१३-भौतिक पूर्वाधार विकास मन्त्रालय	१,७५१,०५०.००
१४२	मकवानपुर	३३७००३२०२३-पोष्ट बहादुर बोगटी सुरुङ्ग मार्ग कार्यालय	३,०००.००
१४३	मकवानपुर	३३७००३२०३३-प्रदेश यातायात सञ्चालन तथा व्यवस्थापन बोर्ड	२५,०००.००
१४४	मकवानपुर	३३७०१३२०१३-यातायात पूर्वाधार निर्देशनालय	३०१,५००.००
१४५	मकवानपुर	३३७०२३२०१३-यातायात व्यवस्था सेवा कार्यालय	४६२,१९६,९३२.००
१४६	मकवानपुर	३३७०३३२०१३-जलश्रोत तथा सिंचाइ विकास डिभिजन कार्यालय	१,०७९,८६०.००
१४७	मकवानपुर	३३७०४३२०१३-भवन, आवास तथा शहरी विकास	४०५,१३४.००
१४८	मकवानपुर	३३७०५३२०१३-खानेपानी तथा सरसफाई डिभिजन कार्यालय	१,१०३,६७१.००

सि.नं.	जिल्ला	कार्यालय	जम्मा रकम रु.
१४९	मकवानपुर	३५०००३२०१३-सामाजिक विकास मन्त्रालय	१०,२३०,८०८.६३
१५०	मकवानपुर	३५०००३२०३३-प्रदेश खेलकुद विकास परिषद	८५,६८०.००
१५१	मकवानपुर	३५००१३२०३३-शिक्षा विकास निर्देशनालय	३०,३५१,५३४.००
१५२	मकवानपुर	३५००२३२०१३-हेटौडा अस्पताल	३२९,२५८.००
१५३	मकवानपुर	३५००२३२०२३-स्वास्थ्य निर्देशनालय	१,०७९,८७३.००
१५४	मकवानपुर	३५००२३२०३३-स्वास्थ्य कार्यालय	३५४,४०८.००
१५५	मकवानपुर	३५००२३२०४३-नारायणी अंचल आयुर्वेद औषधालय	२७,९५०.००
१५६	मकवानपुर	३५००४३२०१३-व्यावसायिक तथा सीप विकास तालिम केन्द्र	१२९,५७०.००
१५७	मकवानपुर	३५००५३२०१३-स्वास्थ्य आपूर्ति व्यवस्थापन केन्द्र	१,२२४,०६९.००
१५८	मकवानपुर	३९१००३२०१३-प्रदेश नीति तथा योजना आयोग	३४०,०००.००
मकवानपुर			३३,४९६,८९२,९५५.०९
१५९	रसुवा	३०५०१२८०१३-प्रदेश लेखा नियन्त्रक कार्यालय	१७,२२३,१४८.००
१६०	रसुवा	३०७००२८०१३-घरेलु तथा साना उद्योग विकास समिति	३,४७८,२३९.००
१६१	रसुवा	३०७०२२८०१३-डिभिजन वन कार्यालय रसुवा	१,४३६,१५२.२७
१६२	रसुवा	३१२००२८०१३-मालपोत कार्यालय	२,९१३,९१४.७१
१६३	रसुवा	३३७०३२८०१३-जलश्रोत तथा सिचाइ विकास डिभिजन कार्यालय रसुवा	८१,१६६.००
१६४	रसुवा	३५००२२८०१३-जिल्ला अस्पताल	५,०००.००
१६५	रसुवा	३५००२२८०२३-स्वास्थ्य कार्यालय	५,०००.००
१६६	रसुवा	३५००२२८०३३-जिल्ला आयुर्वेद स्वास्थ्य केन्द्र	६,३००.००
रसुवा			२५,१४८,९१९.९८
१६७	रामेछाप	३०५०१२४०१३-प्रदेश लेखा ईकाइ कार्यालय	२९,७६४,९२३.००
१६८	रामेछाप	३०७००२४०१३-घरेलु तथा साना उद्योग विकास समिति	७,८४४,०००.००
१६९	रामेछाप	३०७०२२४०१३-डिभिजन वन कार्यालय	६९४,७२९.००
१७०	रामेछाप	३१२००२४०१३-मालपोत कार्यालय	१३,८०४,१९७.००
१७१	रामेछाप	३१२०१२४०१३-कृषि ज्ञान केन्द्र	७,४००.००
१७२	रामेछाप	३१४००२४०१३-जिल्ला प्रहरी कार्यालय	८२,०००.००
१७३	रामेछाप	३३७०१२४०१३-पुर्वाधार विकास कार्यालय	३,७९८,०७७.००
१७४	रामेछाप	३३७०३२४०१३-जलश्रोत तथा सिचाइ विकास डिभिजन कार्यालय	४,५५५,३००.००
१७५	रामेछाप	३३७०५२४०१३-खानेपानी तथा सरसफाई डिभिजन नं.४ कार्यालय	३६७,६७४.७१
१७६	रामेछाप	३५००२२४०१३-रामेछाप अस्पताल	१२७,४००.००
१७७	रामेछाप	३५००२२४०२३-स्वास्थ्य कार्यालय	३०,७००.००
१७८	रामेछाप	३५००२२४०३३-जिल्ला आयुर्वेद स्वास्थ्य केन्द्र	६,८००.००
रामेछाप			६१,०८३,२००.७१
१७९	ललितपुर	३०१००३४०३३-प्रदेश सुशासन केन्द्र	३६,०००.००
१८०	ललितपुर	३०५०१३४०१३-प्रदेश लेखा ईकाई कार्यालय	२१,००१,३२७.०५
१८१	ललितपुर	३०७००३४०१३-उपत्यका पर्यटन कार्यालय	२१,१३२,७०८.०४

सि.नं.	जिल्ला	कार्यालय	जम्मा रकम रु.
१८२	ललितपुर	३०७०१३४०१३-घरेलु तथा साना उद्योग कार्यालय	२१,३५७,८७०.००
१८३	ललितपुर	३०७०२३४०१३-डिभिजन वन कार्यालय	३,१०७,०४१.२०
१८४	ललितपुर	३०७०३३४०१३-वन अनुसन्धान तथा प्रशिक्षण केन्द्र	१९९,९२८.००
१८५	ललितपुर	३१२००३४०१३-भूमि सुधार तथा मालपोत कार्यालय	१,७४९,२७४,७१८.०३
१८६	ललितपुर	३१२००३४०२३-मालपोत कार्यालय, गोटिखेल, ललितपुर	१,६९९,३१७.७६
१८७	ललितपुर	३१२०१३४०२३-पुष्प विकास केन्द्र	२,३०९,९९२.००
१८८	ललितपुर	३१२०१३४०३३-बाली संरक्षण प्रयोगशाला	३२,०००.००
१८९	ललितपुर	३१२०१३४०४३-कृषि ज्ञान केन्द्र	३५९,४९३.००
१९०	ललितपुर	३१२०२३४०१३-पशु सेवा तालिम केन्द्र	५६,५५०.००
१९१	ललितपुर	३१२०२३४०२३-भेटेनरी अस्पताल तथा पशु सेवा विज्ञ केन्द्र	१५४,०९०.००
१९२	ललितपुर	३३७०१३४०१३-पूर्वाधार विकास कार्यालय	१३,५०२,६२०.५४
१९३	ललितपुर	३३७०२३४०१३-यातायात व्यवस्था कार्यालय साना ठूला सवारी	३,७९०,९७८,०१७.८०
१९४	ललितपुर	३३७०२३४०२३-यातायात व्यवस्था कार्यालय सवारी चालक अनुमतीपत्र	२१६,९४४,०५३.००
१९५	ललितपुर	३३७०३३४०१३-जलस्रोत तथा सिंचाई विकास डिभिजन	६८६,६७१.००
१९६	ललितपुर	३५००२३४०१३-स्वास्थ्य कार्यालय	५५०,०५३.००
१९७	ललितपुर	३५००२३४०२३-जिल्ला आयुर्वेद स्वास्थ्य केन्द्र	२०,०८१.००
ललितपुर			५,८४३,३८६,५३१.४२
१९८	सिन्धुपाल्चोक	३०५०१२७०१३-प्रदेश लेखा ईकाई कार्यालय	८०,८५९,२२१.५६
१९९	सिन्धुपाल्चोक	३०७००२७०१३-घरेलु तथा साना उद्योग विकास समिति	७,८०५,१५०.००
२००	सिन्धुपाल्चोक	३०७०२२७०१३-जिल्ला वन कार्यालय	१,५६८,७५६.०५
२०१	सिन्धुपाल्चोक	३०७०२२७०२३-भु तथा जलाधार व्यवस्थापन कार्यालय	२०,८६०.००
२०२	सिन्धुपाल्चोक	३१२००२७०१३-मालपोत कार्यालय	११,९८८,८७३.००
२०३	सिन्धुपाल्चोक	३१४००२७०१३-जिल्ला प्रहरी कार्यालय	९,०००.००
२०४	सिन्धुपाल्चोक	३३७०१२७०१३-पूर्वाधार विकास कार्यालय	१,८५४,६९७.३०
२०५	सिन्धुपाल्चोक	३३७०३२७०१३-जलस्रोत तथा सिंचाई विकास डिभिजन	१,९६२,०००.००
२०६	सिन्धुपाल्चोक	३३७०५२७०१३-खानेपानी तथा सरसफाई डि	५८४,०००.००
२०७	सिन्धुपाल्चोक	३५००२२७०१३-चौतारा अस्पताल	४१,०००.००
२०८	सिन्धुपाल्चोक	३५००२२७०२३-स्वास्थ्य कार्यालय	३९५,९८८.००
२०९	सिन्धुपाल्चोक	३५००२२७०३३-जिल्ला आयुर्वेद स्वास्थ्य केन्द्र	६,८००.००
२१०	सिन्धुपाल्चोक	८०१०३२७०३३-बाह्रबिसे नगरपालिका	१,१३६.००
सिन्धुपाल्चोक			१०७,०९७,४८१.९१
२११	सिन्धुली	३०५०१२५०१३-प्रदेश लेखा ईकाई कार्यालय	३४,११९,१८७.२९
२१२	सिन्धुली	३०७००२५०१३-घरेलु तथा साना उद्योग विकास समिति	२१,८७३,५२८.९०
२१३	सिन्धुली	३०७०२२५०१३-डिभिजन वन कार्यालय मरिण	७,४३१,१५०.००
२१४	सिन्धुली	३०७०२२५०२३-डिभिजन वन कार्यालय सिन्धुली	३,९५९,२४३.००
२१५	सिन्धुली	३१२००२५०१३-मालपोत कार्यालय	५८,४६७,९६३.००

सि.नं.	जिल्ला	कार्यालय	जम्मा रकम रु.
२१६	सिन्धुली	३१२०१२५०१३-कन्दमूल तरकारी विकास केन्द्र	१,२२९,९२१.००
२१७	सिन्धुली	३१२०१२५०२३-कृषि ज्ञान केन्द्र	३४५,८१३.७०
२१८	सिन्धुली	३१२०२२५०१३-भेरेरिनरी अस्पताल तथा पशुसेवा विज्ञ केन्द्र	५४,२४०.००
२१९	सिन्धुली	३१४००२५०१३-जिल्ला प्रहरी कार्यालय	७५९,०६५.७०
२२०	सिन्धुली	३३७००२५०१३-प्रादेशिक डिभिजन सडक कार्यालय	९२८,८६७.००
२२१	सिन्धुली	३३७०३२५०१३-जलश्रोत तथा सिंचाई विकास डिभिजन	३१७,७८७.३३
२२२	सिन्धुली	३३७०४२५०२३-शहरी विकास तथा भवन कार्यालय	१,०४९,६१५.००
२२३	सिन्धुली	३५००२२५०१३-सिन्धुली अस्पताल	२०४,३७०.००
२२४	सिन्धुली	३५००२२५०२३-स्वास्थ्य कार्यालय	३३,५००.००
२२५	सिन्धुली	३५००२२५०३३-जिल्ला आयुर्वेद स्वास्थ्य केन्द्र सिन्धुली	१७,३१२.१६
सिन्धुली			१३०,७८३,५६४.०८
कुल जम्मा			५१,८४२,३९०,९३७.७७

५. मालपोत कार्यालबाट घर जग्गा रजिष्ट्रेशन दस्तुर र अन्य सेवा शुल्कको विवरण

सि.नं.	जिल्ला	राजस्व जम्मा भएको कार्यालय नाम	११३१५-बाँडफाँटबाट प्राप्त हुने घरजग्गा रजिष्ट्रेशन दस्तुर रु.	१४२१९-अन्यसेवा शुल्क तथा विक्री रु.	जम्मा रकम रु.
१	काठमाण्डौ	भूमि सुधार तथा मालपोत कार्यालय, डिल्लीबजार	१,०५६,९००,०००.००	२९०,२०४,०७१.००	१,३४७,१०४,०७१.००
२	काठमाण्डौ	मालपोत कार्यालय चाबहील	८०५,००५,३७१.१४	२६८,४८७,०५१.२७	१,०७३,४९२,४२२.४१
३	काठमाण्डौ	मालपोत कार्यालय, कलंकी	८७१,२४४,०९४.११	२२९,८९४,२४४.५०	१,१०१,१३८,३३८.६१
४	काठमाण्डौ	मालपोत कार्यालय, टोखा	२६३,०२६,५५०.७७	८०,३५२,४२४.५०	३४३,३७८,९७५.२७
५	काठमाण्डौ	मालपोत कार्यालय, मनमैजु, काठमाण्डौ	२९७,६३२,५८६.००	९०,१७३,४५९.००	३८७,८०६,०४५.००
६	काठमाण्डौ	मालपोत कार्यालय, साँखु	२५५,००५,७२१.१५	८५,९८९,५५९.००	३४०,९९५,२८०.१५
७	काभ्रेपलान्चोक	मालपोत कार्यालय, धुलिखेल	२६४,९९६,०२४.९०	०.००	२६४,९९६,०२४.९०
८	चितवन	मालपोत कार्यालय खैरनी	२०,१४५,७५९.००	०.००	२०,१४५,७५९.००
९	चितवन	मालपोत कार्यालय, चितवन	४४३,३३१,५८३.४४	०.००	४४३,३३१,५८३.४४
१०	चितवन	मालपोत कार्यालय, चनौली बजार	९३,५९७,३७६.००	०.००	९३,५९७,३७६.००
११	चितवन	मालपोत कार्यालय, माडी चितवन	२३,०४९,२६८.१७	०.००	२३,०४९,२६८.१७
१२	दोलखा	मालपोत कार्यालय, दोलखा	१४,८२२,५०७.००	०.००	१४,८२२,५०७.००
१३	धादिङ	मालपोत कार्यालय, धादिङ	६२,७३९,२७५.००	०.००	६२,७३९,२७५.००
१४	नुवाकोट	मालपोत कार्यालय, नुवाकोट	७८,३७४,४४६.३६	०.००	७८,३७४,४४६.३६
१५	भक्तपुर	भूमि सुधार तथा मालपोत कार्यालय, भक्तपुर	५३७,५७४,७५२.००	१६१,८४३,२२७.००	६९९,४१७,९७९.००
१६	मकवानपुर	भूमि व्यवस्था, कृषि तथा सहकारी मन्त्रालय	२९,९८४,०८७.००	०.००	२९,९८४,०८७.००
१७	मकवानपुर	मालपोत कार्यालय हेटौडा	२३१,२७३,२२३.००	०.००	२३१,२७३,२२३.००
१८	मकवानपुर	मालपोत कार्यालय शिखरकोट मकवानपुर	१२,९८६,८०५.००	०.००	१२,९८६,८०५.००
१९	रसुवा	मालपोत कार्यालय, रसुवा	२,९१३,९१४.७१	०.००	२,९१३,९१४.७१
२०	रामेछाप	मालपोत कार्यालय, मन्थली	१३,८०४,१९७.००	०.००	१३,८०४,१९७.००
२१	ललितपुर	भूमि सुधार तथा मालपोत कार्यालय, लगनखेल, ललितपुर	१,३४७,८७०,५१०.०३	४०१,४०४,२०८.००	१,७४९,२७४,७१८.०३
२२	ललितपुर	मालपोत कार्यालय, गोटेखेल, ललितपुर	१,६९१,३१७.७६	०.००	१,६९१,३१७.७६
२३	सिन्धुपाल्चोक	मालपोत कार्यालय, सिन्धुपाल्चोक	११,९८८,८७३.००	०.००	११,९८८,८७३.००
२४	सिन्धुली	मालपोत कार्यालय, सिन्धुली	५८,४६७,९६३.००	०.००	५८,४६७,९६३.००
जम्मा रु.			६,७९७,६२६,२०५.५४	१,६०८,३४८,२४४.२७	८,४०५,९७४,४४९.८१

६. आ.व. २०७७/०७८ मा स्थानीय तहबाट संकलन भएको तथा राजस्व बाँडफाँट भई बागमती प्रदेश सरकारको सञ्चित कोषमा दाखिला गर्ने स्थानीय तहहरू र राजस्व रकम

(रकम रु.)

सि.नं.	जिल्लाको नाम	ना.पा./गा.पा	अन्य राजस्व	दहत्तर बहत्तर कर (ढुङ्गा गिट्ट बालुवा)	मनोरञ्जन कर	विज्ञापकर	जम्मा राजस्व रकम	विवरणको अवस्था
१	काठमाण्डौ	काठमाण्डौ महानगरपालिका	०.००	०.००	२९०,६२०.८०	४०,१४५,८४०.५७	४०,४३६,४६१.३७	
२	काठमाण्डौ	कागेश्वरी मनोहरा नगरपालिका	०.००	३२,५१०,१७६.००	०.००	०.००	३२,५१०,१७६.००	
३	काठमाण्डौ	गोकर्णेश्वर नगरपालिका	०.००	१३,९८७,७३९.३५	०.००	०.००	१३,९८७,७३९.३५	
४	काठमाण्डौ	तारकेश्वर नगरपालिका	०.००	११,०८८,०००.००	०.००	०.००	११,०८८,०००.००	
५	काठमाण्डौ	शङ्करपुर नगरपालिका	०.००	७,५३७,२३६.००	०.००	०.००	७,५३७,२३६.००	
६	काठमाण्डौ	दक्षिणकाली नगरपालिका	०.००	४,८००,०००.००	०.००	०.००	४,८००,०००.००	
७	काठमाण्डौ	टोखा नगरपालिका	०.००	८०८,०००.००	०.००	२८३,२००.००	१,०९१,२००.००	
८	काठमाण्डौ	बुढानिलकण्ठ नगरपालिका	०.००	३०६,४६१.९५	०.००	०.००	३०६,४६१.९५	
९	काठमाण्डौ	चन्द्रगिरी नगरपालिका	०.००	०.००	०.००	९,०९६.२०	९,०९६.२०	
१०	काभ्रेपालान्चोक	भूम्लु गाउँपालिका	०.००	३९,५९४,७७२.००	०.००	०.००	३९,५९४,७७२.००	
११	काभ्रेपालान्चोक	मण्डनदेउपुर नगरपालिका	०.००	२७,१२०,०३३.००	०.००	०.००	२७,१२०,०३३.००	
१२	काभ्रेपालान्चोक	रोशी गाउँपालिका	०.००	११,२४७,०९५.००	०.००	२४,७५९.००	११,२७१,८५४.००	
१३	काभ्रेपालान्चोक	नमोबुद्ध नगरपालिका	०.००	९,३०१,०३८.००	०.००	४४,२४८.००	९,३४५,२८६.००	
१४	काभ्रेपालान्चोक	बनेपा नगरपालिका	०.००	३,६२३,९१८.३७	०.००	०.००	३,६२३,९१८.३७	
१५	काभ्रेपालान्चोक	तेमाल गाउँपालिका	०.००	३,३९०,५८२.००	०.००	०.००	३,३९०,५८२.००	
१६	काभ्रेपालान्चोक	धुलिखेल नगरपालिका	०.००	१,६००,०००.००	०.००	१२०,४००.००	१,७२०,४००.००	
१७	काभ्रेपालान्चोक	चौरीदेउराली गाउँपालिका	०.००	१,३५२,६२०.००	०.००	०.००	१,३५२,६२०.००	
१८	काभ्रेपालान्चोक	खानीखोला गाउँपालिका	०.००	४७७,०००.००	०.००	०.००	४७७,०००.००	
१९	चितवन	भरतपुर महानगरपालिका	०.००	३९,५०७,८००.००	०.००	०.००	३९,५०७,८००.००	

सि.नं.	जिल्लाको नाम	ना.पा./गा.पा	अन्य राजस्व	दहत्तर बहत्तर कर (ढुङ्गा गिट्ट बालुवा)	मनोरञ्जन कर	विज्ञापकर	जम्मा राजस्व रकम	विवरणको अवस्था
२०	चितवन	रासि नगरपालिका	०.००	१२,२०१,३२१.००	०.००	०.००	१२,२०१,३२१.००	
२१	चितवन	इच्छाकामना गाउँपालिका	०.००	४,३६६,५७८.००	०.००	०.००	४,३६६,५७८.००	
२२	चितवन	रत्ननगर नगरपालिका	०.००	०.००	०.००	१,३६५,४००.००	१,३६५,४००.००	
२३	चितवन	कालिका नगरपालिका	०.००	१,१३८,९८९.२४	०.००	०.००	१,१३८,९८९.२४	
२४	चितवन	खैरहनी नगरपालिका	०.००	१,१३७,३८०.००	०.००	०.००	१,१३७,३८०.००	
२५	दोलखा	तामाकोशी गाउँपालिका	०.००	१३,५७६,५१५.१५	०.००	०.००	१३,५७६,५१५.१५	
२६	दोलखा	भिमेश्वर नगरपालिका	०.००	३,३८७,०००.००	०.००	०.००	३,३८७,०००.००	
२७	दोलखा	वैतेश्वर गाउँपालिका	०.००	३,०९०,०७८.००	०.००	०.००	३,०९०,०७८.००	
२८	दोलखा	कालिन्चोक गाउँपालिका	०.००	२,६२४,१५४.००	०.००	०.००	२,६२४,१५४.००	
२९	दोलखा	शैलुङ्ग गाउँपालिका	०.००	९८,७०३.६०	०.००	०.००	९८,७०३.६०	
३०	धादिङ्ग	थाक्रे गाउँपालिका	०.००	१०३,५९७,६२२.००	०.००	०.००	१०३,५९७,६२२.००	
३१	धादिङ्ग	गजुरी गाउँपालिका	०.००	६४,७८०,८२४.००	०.००	०.००	६४,७८०,८२४.००	
३२	धादिङ्ग	गल्छी गाउँपालिका	०.००	३२,२८१,७०५.००	०.००	९९,८६०.००	३२,३८१,५६५.००	
३३	धादिङ्ग	सिद्धलेक गाउँपालिका	०.००	८,७४१,३८७.००	०.००	०.००	८,७४१,३८७.००	
३४	धादिङ्ग	त्रिपुरासुन्दरी गाउँपालिका	०.००	६,९८०,९७२.१४	०.००	०.००	६,९८०,९७२.१४	
३५	धादिङ्ग	बेनिघाट रोराङ गाउँपालिका	०.००	६,०१५,०२३.९२	०.००	४८,४००.००	६,०६३,४२३.९२	
३६	धादिङ्ग	धुनीवेशी नगरपालिका	०.००	५,४४४,८००.००	०.००	२४०,०००.००	५,६८४,८००.००	
३७	धादिङ्ग	निलकण्ठ नगरपालिका	०.००	२,०४९,२६६.४०	०.००	७,३२०.००	२,०५६,५८६.४०	
३८	धादिङ्ग	ज्वालमुखी गाउँपालिका	०.००	८००,४८०.००	०.००	०.००	८००,४८०.००	
३९	धादिङ्ग	खनियाबास गाउँपालिका	०.००	४८०,८००.००	०.००	०.००	४८०,८००.००	
४०	धादिङ्ग	गङ्गाजमुना गाउँपालिका	०.००	२००,०३२.००	०.००	०.००	२००,०३२.००	
४१	नुवाकोट	ककनी गाउँपालिका	०.००	१०,८०६,६६२.००	०.००	०.००	१०,८०६,६६२.००	
४२	नुवाकोट	विदुर नगरपालिका	०.००	१०,६९७,५२३.००	०.००	०.००	१०,६९७,५२३.००	
४३	नुवाकोट	तादी गाउँपालिका	०.००	८,००७,७९५.००	०.००	०.००	८,००७,७९५.००	

सि.नं.	जिल्लाको नाम	ना.पा./गा.पा	अन्य राजस्व	दहत्तर बहत्तर कर (ढुङ्गा गिट्ट बालुवा)	मनोरञ्जन कर	विज्ञापकर	जम्मा राजस्व रकम	विवरणको अवस्था
४४	नुवाकोट	लिखु गाउँपालिका	०.००	६,०५२,९८९.००	०.००	०.००	६,०५२,९८९.००	
४५	नुवाकोट	किस्पाड गाउँपालिका	०.००	२,५७९,६००.००	०.००	०.००	२,५७९,६००.००	
४६	नुवाकोट	पञ्चकन्या गाउँपालिका	०.००	६८९,२८३.००	०.००	०.००	६८९,२८३.००	
४७	नुवाकोट	दुप्लेश्वर गाउँपालिका	०.००	३५३,९५२.००	०.००	०.००	३५३,९५२.००	
४८	भक्तपुर	सूर्यविनायक नगरपालिका	०.००	०.००	०.००	१,६४०,४८८.००	१,६४०,४८८.००	
४९	भक्तपुर	भक्तपुर नगरपालिका	०.००	०.००	०.००	४५८,०८०.००	४५८,०८०.००	
५०	भक्तपुर	मध्यपुर थिमी नगरपालिका	०.००	०.००	५,६०९.९८	४३९,७०९.८०	४३७,३९८.९८	
५१	भक्तपुर	चाँगुनारायण नगरपालिका	०.००	०.००	०.००	१४०,४००.००	१४०,४००.००	
५२	मकवानपुर	मनहरी गाउँपालिका	०.००	७०,४९३,९७०.००	०.००	२५,६६२.००	७०,५१९,६३२.००	
५३	मकवानपुर	हेटौंडा उपमहानगरपालिका	२,९९२,०००.००	२३,२९०,९२८.८४	०.००	१,९६५,२६४.४०	२७,४४७,३९३.२४	
५४	मकवानपुर	राक्सिराङ्ग गाउँपालिका	०.००	१७,९२७,९७९.५०	०.००	०.००	१७,९२७,९७९.५०	
५५	मकवानपुर	मकवानपुरगढी गाउँपालिका	०.००	९,७५९,४६६.९९	०.००	०.००	९,७५९,४६६.९९	
५६	मकवानपुर	भिमफेदी गाउँपालिका	०.००	९,०९२,७५८.००	०.००	०.००	९,०९२,७५८.००	
५७	मकवानपुर	थाहा नगरपालिका	०.००	८,९८३,३७६.००	०.००	०.००	८,९८३,३७६.००	
५८	मकवानपुर	बकैया गाउँपालिका	०.००	६,६४२,४४३.९९	०.००	०.००	६,६४२,४४३.९९	
५९	मकवानपुर	बागमती गाउँपालिका	०.००	४,६९८,४८३.५०	०.००	०.००	४,६९८,४८३.५०	
६०	मकवानपुर	इन्द्रसरोवर गाउँपालिका	०.००	२,६०६,९८६.००	०.००	०.००	२,६०६,९८६.००	
६१	रसुवा	उत्तरगया गाउँपालिका	०.००	४९९,४४०.००	०.००	०.००	४९९,४४०.००	
६२	रामेछाप	मन्थली नगरपालिका	०.००	६,५८४,०७०.८०	०.००	०.००	६,५८४,०७०.८०	
६३	रामेछाप	खाँडादेवी गाउँपालिका	०.००	१,७३४,५९३.६०	०.००	०.००	१,७३४,५९३.६०	
६४	रामेछाप	गोकुलगङ्गा गाउँपालिका	०.००	७५९,८००.००	०.००	०.००	७५९,८००.००	
६५	रामेछाप	उमाकुण्ड गाउँपालिका	०.००	१८०,८००.००	०.००	०.००	१८०,८००.००	
६६	रामेछाप	रामेछाप नगरपालिका	०.००	०.००	०.००	१९,०००.००	१९,०००.००	
६७	ललितपुर	ललितपुर महानगरपालिका	०.००	०.००	६६६,९२२.६०	४,९७०,२७२.६४	५,६३७,९९५.२४	

सि.नं.	जिल्लाको नाम	ना.पा./गा.पा	अन्य राजस्व	दहत्तर बहत्तर कर (ढुङ्गा गिट्ट बालुवा)	मनोरञ्जन कर	विज्ञापकर	जम्मा राजस्व रकम	विवरणको अवस्था
६८	ललितपुर	बागमती गाउँपालिका	०.००	५,५८३,२२०.००	०.००	०.००	५,५८३,२२०.००	आ.व.२०७६/०७७ को जम्मा गरेको रकम ।
६९	सिन्धुपाल्चोक	चौतारा साँगाचोकगढी नगरपालिका	०.००	१०१,३९१,५२९.००	०.००	०.००	१०१,३९१,५२९.००	
७०	सिन्धुपाल्चोक	मेलम्ची नगरपालिका	०.००	७०,५८३,१०३.०१	०.००	५६,८००.००	७०,६३९,९०३.०१	
७१	सिन्धुपाल्चोक	जुगल गाउँपालिका	०.००	२,४८१,६७४.८०	०.००	०.००	२,४८१,६७४.८०	
७२	सिन्धुपाल्चोक	बाह्रविसे नगरपालिका	०.००	२,३७२,४००.००	०.००	०.००	२,३७२,४००.००	
७३	सिन्धुपाल्चोक	बलेफी गाउँपालिका	०.००	१,९०९,२६२.३४	०.००	०.००	१,९०९,२६२.३४	
७४	सिन्धुपाल्चोक	सुनकोसी गाउँपालिका	०.००	१,७९१,५३९.१३	०.००	०.००	१,७९१,५३९.१३	
७५	सिन्धुपाल्चोक	त्रिपुरासुन्दरी गाउँपालिका	०.००	५१३,६५४.८०	०.००	०.००	५१३,६५४.८०	
७६	सिन्धुपाल्चोक	पाँचपोखरी थाङपाल गाउँपालिका	०.००	१९८,५८६.००	०.००	०.००	१९८,५८६.००	
७७	सिन्धुली	सुनकोशी गाउँपालिका	०.००	८,९४५,६००.००	०.००	०.००	८,९४५,६००.००	
७८	सिन्धुली	कमलामाई नगरपालिका	०.००	४,९१९,४९५.२५	०.००	०.००	४,९१९,४९५.२५	
७९	सिन्धुली	मरिण गाउँपालिका	०.००	३,३९३,२६३.९५	०.००	०.००	३,३९३,२६३.९५	
८०	सिन्धुली	दुधौली नगरपालिका	०.००	१,६७३,४६९.८०	०.००	०.००	१,६७३,४६९.८०	
८१	सिन्धुली	फिक्कल गाउँपालिका	०.००	१,३३८,१६३.००	०.००	०.००	१,३३८,१६३.००	
८२	सिन्धुली	हरिहरपुरगढी गाउँपालिका	०.००	४६१,५२०.००	०.००	०.००	४६१,५२०.००	
८३	सिन्धुली	गोलन्जोर गाउँपालिका	०.००	६९,३४५.००	०.००	४०,०००.००	१०९,३४५.००	
		जम्मा	२,९९२,०००.००	८८९,५२९,१४९.५४	९६३,१५२.५८	५१,३२८,२००.६१	९४४,८१२,५०२.७३	
८४	काठमाण्डौ	कीर्तिपुर नगरपालिका	०.००	०.००	०.००	०.००	०.००	राजस्व नभएको विवरण प्राप्त
८५	काठमाण्डौ	नागार्जुन नगरपालिका	०.००	०.००	०.००	०.००	०.००	राजस्व नभएको विवरण प्राप्त
८६	काभ्रेपालान्चोक	पनौती नगरपालिका	०.००	०.००	०.००	०.००	०.००	प्रतिवेदन नगरेको
८७	काभ्रेपालान्चोक	पाँचखाल नगरपालिका	०.००	०.००	०.००	०.००	०.००	राजस्व नभएको विवरण प्राप्त
८८	काभ्रेपालान्चोक	बेथानचोक गाउँपालिका	०.००	०.००	०.००	०.००	०.००	राजस्व नभएको विवरण प्राप्त

सि.नं.	जिल्लाको नाम	ना.पा./गा.पा	अन्य राजस्व	दहत्तर बहत्तर कर (ढुङ्गा गिट्ट बालुवा)	मनोरञ्जन कर	विज्ञापकर	जम्मा राजस्व रकम	विवरणको अवस्था
८९	काभ्रेपालान्चोक	महाभारत गाउँपालिका	०.००	०.००	०.००	०.००	०.००	राजस्व नभएको विवरण प्राप्त
९०	चितवन	माडि नगरपालिका	०.००	०.००	०.००	०.००	०.००	राजस्व नभएको विवरण प्राप्त
९१	दोलखा	गौरिशङ्कर गाउँपालिका	०.००	०.००	०.००	०.००	०.००	राजस्व नभएको विवरण प्राप्त
९२	दोलखा	जिरी नगरपालिका	०.००	०.००	०.००	०.००	०.००	राजस्व नभएको विवरण प्राप्त
९३	दोलखा	मेलुङ्ग गाउँपालिका	०.००	०.००	०.००	०.००	०.००	राजस्व नभएको विवरण प्राप्त
९४	दोलखा	विगु गाउँपालिका	०.००	०.००	०.००	०.००	०.००	राजस्व नभएको विवरण प्राप्त
९५	धादिङ्ग	नेत्रावती गाउँपालिका	०.००	०.००	०.००	०.००	०.००	राजस्व नभएको विवरण प्राप्त
९६	धादिङ्ग	रुवी भ्याली गाउँपालिका	०.००	०.००	०.००	०.००	०.००	राजस्व नभएको विवरण प्राप्त
९७	नुवाकोट	तारकेश्वर गाउँपालिका	०.००	०.००	०.००	०.००	०.००	राजस्व नभएको विवरण प्राप्त
९८	नुवाकोट	बेलकोटगढी नगरपालिका	०.००	०.००	०.००	०.००	०.००	राजस्व नभएको विवरण प्राप्त
९९	नुवाकोट	म्यागड गाउँपालिका	०.००	०.००	०.००	०.००	०.००	राजस्व नभएको विवरण प्राप्त
१००	नुवाकोट	शिवपुरी गाउँपालिका	०.००	०.००	०.००	०.००	०.००	राजस्व नभएको विवरण प्राप्त
१०१	नुवाकोट	सुर्यगढी गाउँपालिका	०.००	०.००	०.००	०.००	०.००	राजस्व नभएको विवरण प्राप्त
१०२	मकवानपुर	कैलाश गाउँपालिका	०.००	०.००	०.००	०.००	०.००	राजस्व नभएको विवरण प्राप्त
१०३	रसुवा	आमाछोदिङ्मो गाउँपालिका	०.००	०.००	०.००	०.००	०.००	प्रतिवेदन नगरेको
१०४	रसुवा	कालिका गाउँपालिका	०.००	०.००	०.००	०.००	०.००	राजस्व नभएको विवरण प्राप्त
१०५	रसुवा	गोसाईकुण्ड गाउँपालिका	०.००	०.००	०.००	०.००	०.००	राजस्व नभएको विवरण प्राप्त
१०६	रसुवा	नौकुण्ड गाउँपालिका	०.००	०.००	०.००	०.००	०.००	राजस्व नभएको विवरण प्राप्त
१०७	रामेछाप	दोरम्बा गाउँपालिका	०.००	०.००	०.००	०.००	०.००	राजस्व नभएको विवरण प्राप्त
१०८	रामेछाप	लिखु तामाकोशी गाउँपालिका	०.००	०.००	०.००	०.००	०.००	राजस्व नभएको विवरण प्राप्त
१०९	रामेछाप	सुनापती गाउँपालिका	०.००	०.००	०.००	०.००	०.००	राजस्व नभएको विवरण प्राप्त
११०	ललितपुर	कोन्ज्योसोम गाउँपालिका	०.००	०.००	०.००	०.००	०.००	राजस्व नभएको विवरण प्राप्त
१११	ललितपुर	गोदावरी नगरपालिका	०.००	०.००	०.००	०.००	०.००	राजस्व नभएको विवरण प्राप्त
११२	ललितपुर	महाङ्गल गाउँपालिका	०.००	०.००	०.००	०.००	०.००	राजस्व नभएको विवरण प्राप्त

सि.नं.	जिल्लाको नाम	ना.पा./गा.पा	अन्य राजस्व	दहत्तर बहत्तर कर (ढुङ्गा गिट्ट बालुवा)	मनोरञ्जन कर	विज्ञापकर	जम्मा राजस्व रकम	विवरणको अवस्था
११३	ललितपुर	महालक्ष्मी नगरपालिका	०.००	०.००	०.००	०.००	०.००	राजस्व नभएको विवरण प्राप्त
११४	सिन्धुपाल्चोक	ईन्द्रवती गाउँपालिका	०.००	०.००	०.००	०.००	०.००	प्रतिवेदन नगरेको
११५	सिन्धुपाल्चोक	भोटेकोशि गाउँपालिका	०.००	०.००	०.००	०.००	०.००	मिति २०७८-२-१७ को प्राप्त अनुसार कुल संकलन भएको राजस्व रु.२८००००।- बाँडफाँट नभएको
११६	सिन्धुपाल्चोक	लिसङ्खु पाखर गाउँपालिका	०.००	०.००	०.००	०.००	०.००	राजस्व नभएको विवरण प्राप्त
११७	सिन्धुपाल्चोक	हेलम्बु गाउँपालिका	०.००	०.००	०.००	०.००	०.००	राजस्व नभएको विवरण प्राप्त
११८	सिन्धुली	घ्याङलेख गाउँपालिका	०.००	०.००	०.००	०.००	०.००	राजस्व नभएको विवरण प्राप्त
११९	सिन्धुली	तिनपाटन गाउँपालिका	०.००	०.००	०.००	०.००	०.००	राजस्व नभएको विवरण प्राप्त

नोट:

यसमा मिति २०७८/०९/१५ गते सम्मको यस कार्यालयको तथ्याङ्कका आधारमा अध्यावधिक गरिएको ।

खण्ड (ग)

आर्थिक वर्ष २०७७/०७८ को खर्च तर्फको आर्थिक विवरण

१. जिल्लागत बजेट र खर्चको विवरण

(रकम रु.)

जिल्ला	चालु बजेट	चालु खर्च	पुँजीगत बजेट	पुँजीगत खर्च	वित्तीय बजेट	वित्तीय खर्च	जम्मा बजेट	जम्मा खर्च	जम्मा खर्च प्रतिशत
काठमाडौं	१,१६८,८८५,०००.००	९२७,२५४,९५१.८१	१,५९०,५६६,०००.००	१,०३२,६५९,७५१.७८	०.००	०.००	२,७५९,४५१,०००.००	१,९५९,९१४,७०३.५९	७१.०३%
काभ्रेपलाञ्चोक	१,७११,३२१,०००.००	१,४८९,१२९,२७०.५५	२,६८१,१९६,०००.००	१,९६४,२५६,३५१.६८	०.००	०.००	४,३९२,५१७,०००.००	३,४५३,३८५,६२२.२३	७८.६२%
चितवन	१,२४२,८३३,०००.००	१,०३९,०६४,५१७.६५	२,३६०,६४२,०००.००	१,७३५,००९,९२८.१२	०.००	०.००	३,६०३,४७५,०००.००	२,७७४,०७४,४४५.७७	७६.९८%
दोलखा	८१९,५२९,०००.००	६४५,३७४,७७२.१८	५४४,०१९,०००.००	४३४,४४५,२२७.५३	०.००	०.००	१,३६३,५४८,०००.००	१,०७९,८१९,९९९.७१	७९.१९%
धादिंग	१,५०६,७४१,०००.००	१,२८७,४३७,३९८.३८	१,४४०,२३१,०००.००	१,०११,१७८,०९४.७६	०.००	०.००	२,९४६,९७२,०००.००	२,२९८,६१५,४९३.१४	७८.००%
नुवाकोट	१,२३०,४२१,०००.००	१,०४२,९१७,४०९.५१	२,२४१,५८८,०००.००	२,०१४,१७७,९६०.७६	०.००	०.००	३,४७२,००९,०००.००	३,०५७,०९५,३७०.२७	८८.०५%
भक्तपुर	५८४,२२७,०००.००	४७४,८२१,०७६.७३	१,३२५,८९७,०००.००	१,१६४,३१७,४७१.८५	०.००	०.००	१,९१०,१२४,०००.००	१,६३९,१३८,५४८.५८	८५.८१%
मकवानपुर	९,२४७,७२७,०००.००	३,७७६,१२४,५१३.११	६,७५७,८३३,०००.००	३,५६८,८३८,९६१.७३	२,०००,०००,०००.००	१,४००,०००,०००.००	१८,००५,५६०,०००.००	८,७४४,९६३,४७४.८४	४८.५७%
रसुवा	३२०,५१२,०००.००	२६२,८४५,४५३.३१	२९९,०९८,०००.००	२५०,०६१,०८१.३७	०.००	०.००	६१९,६१०,०००.००	५१२,९०६,५३४.६८	८२.७८%
रामेछाप	८०७,५२२,०००.००	६९०,५३९,२२५.१७	२,२७७,४३६,०००.००	२,०४५,०४९,९२८.९३	०.००	०.००	३,०८४,९५८,०००.००	२,७३५,५८९,१५४.१०	८८.६८%
ललितपुर	१,११५,४८९,०००.००	८२५,२३२,१०६.५३	१,९३०,९३१,०००.००	१,४३९,४९४,२०९.१२	०.००	०.००	३,०४६,४२०,०००.००	२,२६४,७२६,३१५.६५	७४.३४%
सिन्धुपाल्चोक	१,०८१,६३८,०००.००	९६८,४९९,०२४.८२	२,९६२,९१३,०००.००	२,४०३,८७१,९४५.४८	०.००	०.००	४,०४४,५५१,०००.००	३,३७२,३७०,९७०.३०	८३.३८%
सिन्धुली	१,०९३,७५८,०००.००	७५७,३६२,६११.३५	१,०८४,५४१,०००.००	९४४,८७८,२५६.८९	०.००	०.००	२,१७८,२९९,०००.००	१,७०२,२४०,८६८.२४	७८.१५%
जम्मा	२१,९३०,६०३,०००.००	१४,१८६,६०२,३३१.१०	२७,४९६,८९१,०००.००	२०,००८,२३९,१७०.००	२,०००,०००,०००.००	१,४००,०००,०००.००	५१,४२७,४९४,०००.००	३५,५९४,८४१,५०१.१०	६९.२१%

स्रोत: TSA

२. बागमती प्रदेश सरकारको मन्त्रालयगत बजेट र खर्चको विवरण

(रकम रु.)

मन्त्रालय	चालु बजेट	चालु खर्च	पुँजीगत बजेट	पुँजीगत खर्च	वित्तीय बजेट	वित्तीय खर्च	जम्मा बजेट	जम्मा खर्च	जम्मा खर्च प्रतिशत
प्रदेश व्यवस्थापिका	२७०,२७३,०००.००	१८३,८२२,१७८.७२	४९,२५०,०००.००	१८,९२२,१२६.२६	०.००	०.००	३१९,५२३,०००.००	२०२,७४४,३०४.९८	६३.४५%
प्रदेश लोक सेवा आयोग	७०,६९२,०००.००	४२,२९६,००२.७४	७,२४०,०००.००	६,४८७,४८७.९९	०.००	०.००	७७,८५२,०००.००	४८,७८३,४९०.७३	६२.६६%
मुख्य न्यायाधिवक्ताको कार्यालय	१५,७५०,०००.००	८,९२५,९८७.२०	१,७५०,०००.००	१,९९५,८४२.००	०.००	०.००	१७,५००,०००.००	९,२४९,८२९.२०	५२.८९%
मुख्यमन्त्री तथा मन्त्रिपरिषद्को कार्यालय	५६९,७६९,०००.००	१९३,८०९,९६८.९४	२९९,३३०,०००.००	७८,९९६,८८९.८०	०.००	०.००	७७३,०९९,०००.००	२७९,९९८,८५७.९४	३५.९७%
आर्थिक मामिला तथा योजना मन्त्रालय	१९४,५९२,०००.००	५६,९०६,६००.०८	४७,४९०,०००.००	९,७२२,२२६.२८	०.००	०.००	१६२,००२,०००.००	६६,६२८,८२६.३६	४१.९३%
उद्योग, पर्यटन, वन तथा वातावरण मन्त्रालय	१,२७०,५३६,०००.००	७६०,४३७,७३३.५९	२,४५८,६९२,०००.००	१,६३०,३४५,३२०.९३	०.००	०.००	३,७२९,१४८,०००.००	२,३९०,७८३,०५३.७२	६४.९९%
भूमि व्यवस्था, कृषि तथा सहकारी मन्त्रालय	२,६९२,६५५,०००.००	१,७९४,३५९,०३४.६८	१,९६९,६०९,०००.००	७०३,६६६,७४८.५२	०.००	०.००	३,७७४,२६४,०००.००	२,४९८,०२५,७८३.२०	६६.९९%
आन्तरिक मामिला तथा कानून मन्त्रालय	३५२,८६९,०००.००	३०७,८३६,६३८.९२	६६८,९३९,०००.००	४९७,४२९,६७४.६४	०.००	०.००	१,०२१,०००,०००.००	८०५,२६६,३१३.५६	७८.८७%
भौतिक पूर्वाधार विकास मन्त्रालय	८९९,९२४,०००.००	६८९,८३९,०६७.४४	१९,७९५,५३०,०००.००	१५,८४०,७४२,९५९.५९	०.००	०.००	२०,६८९,४५४,०००.००	१६,५३०,५७३,२९८.९५	७९.९९%
सामाजिक विकास मन्त्रालय	५,०५३,३३५,०००.००	३,३९५,६५९,७७७.७९	१,९४७,४०२,०००.००	१,२२०,२८९,५०६.८७	०.००	०.००	७,०००,७३७,०००.००	४,६९५,९४९,२२४.५८	६५.९४%
प्रदेश नीति तथा योजना आयोग	४०,२०३,०००.००	१४,९५५,४०५.९०	८,३५०,०००.००	१,४०९,९९६.००	०.००	०.००	४८,५५३,०००.००	१६,३६४,६०९.९०	३३.७०%
वित्तीय व्यवस्था तथा सेयर लगानी	०.००	०.००	०.००	०.००	२,०००,०००,०००.००	१,४००,०००,०००.००	२,०००,०००,०००.००	१,४००,०००,०००.००	७०.००%
अर्थ — विविध	३,४३३,०२०,०००.००	०.००	१,९४०,९९७,०००.००	०.००	०.००	०.००	४,५७३,२९७,०००.००	०.००	०.००%
स्थानीय तह	७,२४३,९६९,०००.००	६,७३८,५६९,९९६.७८	०.००	०.००	०.००	०.००	७,२४३,९६९,०००.००	६,७३८,५६९,९९६.७८	९३.०३%
जम्मा	२९,९३०,६०३,०००.००	१४,९८६,६०२,३३९.९०	२७,४९६,८९९,०००.००	२०,००८,२३९,९७०.००	२,०००,०००,०००.००	१,४००,०००,०००.००	५९,४२७,४९४,०००.००	३५,५९४,८४९,५०९.९०	६९.२९%

स्रोत: TSA

३. शीर्षकगत खर्चको विवरण

(रकम रु.)

खर्च शीर्षक नं.	खर्च शीर्षक	जम्मा बजेट रु.	जम्मा खर्च रु.	खर्च प्रतिशत
२११११	पारिश्रमिक कर्मचारी	२,४७१,५०३,०००.००	१,६२९,५५५,९६०.७७	६५.९३%
२१११२	पारिश्रमिक पदाधिकारी	१५५,८७०,०००.००	१३९,६५४,३६५.३४	८९.६०%
२११२१	पोशाक	५१,३९५,०००.००	३४,८४०,००८.००	६७.७९%
२११२२	खाद्यान्न	९६,६३९,०००.००	५५,१५९,५४०.४७	५७.०८%
२११२३	औषधी उपचार खर्च	१००,०००.००	०.००	०.००%
२११३१	स्थानीय भत्ता	१२,३७६,०००.००	४,८७४,९८६.५०	३९.३९%
२११३२	महंगी भत्ता	११६,०५२,०००.००	७१,७९६,५३८.८९	६१.८७%
२११३४	कर्मचारीको बैठक भत्ता	२०,५०१,०००.००	१३,५०७,६७३.०५	६५.८९%
२११३५	कर्मचारी प्रोत्साहन तथा पुरस्कार	७६,०१८,०००.००	५५,९७९,८२२.१८	७३.६४%
२११३९	अन्य भत्ता	५३,९६६,०००.००	३१,६८७,६३८.२५	५८.७२%
२११४१	पदाधिकारी बैठक भत्ता	५५,१८४,०००.००	१०,९४९,७९१.००	१९.८४%
२११४२	पदाधिकारी अन्य सुविधा	४४,४८४,०००.००	३४,८३२,८६२.७८	७८.३०%
२१२१३	योगदानमा आधारित बीमा कोष खर्च	१९,३५४,०००.००	१०,०२२,४६१.९४	५१.७८%
२२१११	पानी तथा बिजुली	७३,५०३,०००.००	५४,७०१,५८९.४६	७४.४२%
२२११२	संचार महसुल	४१,८७०,०००.००	२७,६६४,१५६.४८	६६.०७%
२२२११	इन्धन (पदाधिकारी)	८,०१७,०००.००	४,५९८,८६४.२५	५७.३६%
२२२१२	इन्धन (कार्यालय प्रयोजन)	७६,९७७,०००.००	६५,४१३,४३१.७५	८४.९८%
२२२१३	सवारी साधन मर्मत खर्च	७५,६३८,०००.००	६८,८५५,७२९.४०	९१.०३%
२२२१४	विमा तथा नवीकरण खर्च	२३,९०६,०००.००	१४,८७५,४२९.४५	६२.२२%
२२२२१	मेशिनरी तथा औजार मर्मत सम्भार तथा सञ्चालन खर्च	२८,१८७,०००.००	२२,५६२,१६७.४०	८०.०४%
२२२३१	निर्मित सार्वजनिक सम्पत्तिको मर्मत सम्भार खर्च	३१,३४८,०००.००	२४,८१०,६६९.३५	७९.१५%
२२२९१	अन्य सम्पत्तिहरूको संचालन तथा सम्भार खर्च	४,३८८,०००.००	३,९९३,०७५.०७	९१.००%
२२३११	मसलन्द तथा कार्यालय सामग्री	१४७,१८९,०००.००	१३४,२५७,७८८.८४	९१.२१%
२२३१२	पशुपंक्षीहरूको आहार	३४२,०००.००	२९५,८७०.००	८६.५१%
२२३१३	पुस्तक तथा सामग्री खर्च	६,२९०,०००.००	५,३७२,९२२.००	८५.४२%
२२३१४	इन्धन - अन्य प्रयोजन	१४,९१८,०००.००	१०,०८९,८४३.७४	६७.६४%
२२३१५	पत्रपत्रिका, छुपाई तथा सूचना प्रकाशन खर्च	५०,१७२,०००.००	३२,७२६,८६६.२४	६५.२३%
२२३१९	अन्य कार्यालय संचालन खर्च	१२,५९९,०००.००	९,०६३,६८९.२०	७१.९४%

खर्च शीर्षक नं.	खर्च शीर्षक	जम्मा बजेट रु.	जम्मा खर्च रु.	खर्च प्रतिशत
२२४११	सेवा र परामर्श खर्च	७१,७६८,०००.००	४१,२०८,७५९.०७	५७.४२%
२२४१२	सूचना प्रणाली तथा सफ्टवेयर संचालन खर्च	६,७००,०००.००	२,८३५,३४३.११	४२.३२%
२२४१३	करार सेवा शुल्क	३८८,११७,०००.००	३०६,०१०,८४८.९५	७८.८५%
२२४१९	अन्य सेवा शुल्क	८,८८५,०००.००	५,७१७,८२०.००	६४.३५%
२२५११	कर्मचारी तालिम खर्च	९३,३३८,०००.००	४०,९७४,२०७.००	४३.९०%
२२५१२	सीप विकास तथा जनचेतना तालिम तथा गोष्ठी सम्बन्धी खर्च	४५८,४१०,०००.००	२४६,८२०,१९५.३२	५३.८४%
२२५२१	उत्पादन सामग्री / सेवा खर्च	९५,५२२,०००.००	६३,५९७,४३७.५१	६६.५८%
२२५२२	कार्यक्रम खर्च	२,५०५,०४३,०००.००	१,२१८,३९३,८९१.५२	४८.६४%
२२५२९	विविध कार्यक्रम खर्च	१००,८०९,०००.००	७१,५१३,५३४.००	७०.९४%
२२६११	अनुगमन, मूल्यांकन खर्च	१३०,३२५,०००.००	९३,०९१,४६९.१५	७१.४३%
२२६१२	भ्रमण खर्च	२८,९४२,०००.००	१३,५००,६३४.११	४६.६५%
२२६१३	विशिष्ट व्यक्ति तथा प्रतिनिधि मण्डलको भ्रमण खर्च	५,७९८,०००.००	८६६,०५३.००	१४.९४%
२२६१९	अन्य भ्रमण खर्च	३९०,०००.००	९१०.००	०.२३%
२२७११	विविध खर्च	८३,१२५,०००.००	६४,९१९,३२७.६७	७८.१०%
२५३१५	अन्य सहायता	९३०,०००.००	५५६,९४८.००	५९.८९%
२६३३१	समानीकरण अनुदान	१,२५०,०००,०००.००	१,२२६,९४२,११८.००	९८.१६%
२६३३२	सशर्त अनुदान	३,०६४,५५२,०००.००	२,९२३,२१२,८२५.०४	९५.३९%
२६३३३	विशेष अनुदान	२९७,०००,०००.००	२७३,९२३,०५३.६०	९२.२३%
२६३३४	समपूरक अनुदान	२,६३१,६०९,०००.००	२,३१४,४९२,०००.१४	८७.९५%
२६४१२	सरकारी निकाय, समिति एवं बोर्डहरूलाई सःशर्त चालु अनुदान	५२९,०९७,०००.००	४२१,५०३,६२७.००	७९.६६%
२६४१३	अन्य संस्थालाई अनुदान सःशर्त	७८२,५७४,०००.००	५५२,८४५,६९६.३८	७०.६४%
२६४२२	सरकारी निकाय, समिति, बोर्ड — पुजिगत सःशर्त अनुदान	५५२,३००,०००.००	५११,३२१,०१०.९९	९२.५८%
२६४२३	अन्य संस्थालाई सःशर्त पुँजीगत अनुदान	८१९,१७२,०००.००	५७५,४११,८०६.००	७०.२४%
२७१११	सामाजिक सुरक्षा	७९,९६९,०००.००	५५,०८५,९२३.००	७३.४८%
२७२११	छात्रवृत्ति	४९,४९७,०००.००	३२,९५४,७८३.००	६६.५८%
२७२१३	औषधी खरिद खर्च	३३३,०४०,०००.००	२९०,९७४,०८७.५०	८७.३७%
२७२१९	अन्य सामाजिक सहायता	२००,९१०,०००.००	२००,७००,०००.००	९९.९०%
२८१४१	जग्गाको भाडा	१,६५३,०००.००	१,६४०,२५०.००	९९.२३%
२८१४२	घर भाडा	८१,६४१,०००.००	६०,२००,३१०.२४	७३.७४%
२८१४३	सवारी साधन तथा मेशिनर औजार भाडा	८०७,०००.००	३२५,६६१.००	४०.३५%
२८१४९	अन्य भाडा	०.००	०.००	०.००%

खर्च शीर्षक नं.	खर्च शीर्षक	जम्मा बजेट रु.	जम्मा खर्च रु.	खर्च प्रतिशत
२८२११	राजस्व फिर्ता	२,९१९,०००.००	२,९१८,४४९.००	९९.९८%
२८२१२	न्यायिक फिर्ता	२००,०००.००	०.००	०.००%
२८९११	भैपरी आउने चालु खर्च	३,५११,७७५,०००.००	०.००	०.००%
चालु खर्च जम्मा		२१,९३०,६०३,०००.००	१४,१८६,६०२,७२१.१०	६४.६९%
३११११	आवासीय भवन निर्माण/खरिद	२,५००,०००.००	१,५७०,३११.००	६२.८१%
३१११२	गैर आवासीय भवन निर्माण/खरिद	२,१२५,६८२,०००.००	१,३४८,८१९,५००.२३	६३.४५%
३११२१	सवारी साधन	२६०,९४७,०००.००	१६२,९०७,६३०.५०	६२.४३%
३११२२	मेशिनरी तथा औजार	९१३,०३७,०००.००	६०३,९००,९८८.५५	६६.१४%
३११२३	फर्निचर तथा फिक्चर्स	९८,०२१,०००.००	७५,६७७,०४५.७१	७७.२०%
३११३१	पशुधन तथा बागवानी विकास खर्च	१,०००,०००.००	९९१,९४२.००	९९.१९%
३११३४	कम्प्युटर सफ्टवेयर निर्माण तथा खरीद खर्च	४१,८५०,०००.००	८,५३२,८५४.००	२०.३९%
३११४१	सुरक्षा उपकरण प्राप्ति खर्च	१०,०००,०००.००	७,९५४,९१७.००	७९.५५%
३११५१	सडक तथा पूल निर्माण	१०,६५६,०१०,०००.००	८,५६४,०५९,३६१.२९	८०.३७%
३११५३	विद्युत संरचना निर्माण	१८,०००,०००.००	४,४३४,४७०.००	२४.६४%
३११५४	तटबन्ध तथा बाँध निर्माण	८४१,२७८,०००.००	७७६,४८७,७०७.२२	९२.३०%
३११५५	सिंचाई संरचना निर्माण	२,५४४,५५०,०००.००	१,८६६,१४३,७५४.६४	७३.३४%
३११५६	खानेपानी संरचना निर्माण	२,८६२,३८८,०००.००	२,४४४,०९६,२४९.७४	८५.३९%
३११५७	वन तथा वातावरण संरक्षण	८५८,८५०,०००.००	६८९,७४०,४८५.२१	८०.३१%
३११५८	सरसफाई संरचना निर्माण	८९,११०,०००.००	८२,२८६,००४.००	९२.३४%
३११५९	अन्य सार्वजनिक निर्माण	४,४३२,७९९,०००.००	२,७८७,७७८,२१८.६६	६२.८९%
३११६१	निर्मित भवनको संरचनात्मक सुधार खर्च	६७,१९०,०००.००	४७,११८,१८४.४३	७०.१३%
३११७१	पुँजीगत सुधार खर्च सार्वजनिक निर्माण	२४५,८३०,०००.००	२२९,१३८,५२८.०७	९३.२१%
३११७२	पुँजीगत अनुसन्धान तथा परामर्श	५९३,६५२,०००.००	३०६,६००,६२७.७५	५१.६५%
३१४११	जग्गा प्राप्ति	५००,०००.००	०.००	०.००%
३१५११	भैपरी आउने पुँजीगत	८३३,६९७,०००.००	०.००	०.००%
पुँजीगत खर्च जम्मा		२७,४९६,८९१,०००.००	२०,००८,२३९,१७०.००	७२.७७%
३२१४२	सार्वजनिक संस्थानमा ऋण लगानी	२,०००,०००,०००.००	१,४००,०००,०००.००	७०.००%
वित्तीय खर्च जम्मा		२,०००,०००,०००.००	१,४००,०००,०००.००	७०.००%
कुल खर्च जम्मा		५१,४२७,४९४,०००.००	३५,५९४,८४१,५०१.१०	६९.२१%

४. कार्यालयगत चालु र पुँजीगत बजेटको खर्चको विवरण

(रकम रु.)

जिल्ला	चालु बजेट	चालु खर्च	पुँजीगत बजेट	पुँजीगत खर्च	वित्तीय बजेट	वित्तीय खर्च	जम्मा बजेट	जम्मा खर्च	जम्मा खर्च प्रतिशत
काठमाडौं									
आयुर्वेद औषधालयहरु	६,४५८,०००.००	४,९४४,८५१.४०	१,२५५,०००.००	१,२४१,२८७.००	०.००	०.००	७,७१३,०००.००	६,१८६,१३८.४०	८०.२०%
उद्योग विकास तथा बजार अनुगमन कार्यक्रम	२,०५२,०००.००	१,७४९,०७७.००	११,२००,०००.००	७,४५७,५३७.००	०.००	०.००	१३,२५२,०००.००	९,२०६,६१४.००	६९.४७%
उद्योग, पर्यटन, वन तथा वातावरण मन्त्रालय(संघ सशर्त अनुदान),	६,५७०,०००.००	५,९७५,७२०.८०	८,१००,०००.००	८,०६८,७९१.००	०.००	०.००	१४,६७०,०००.००	१४,०४४,५११.८०	९५.७४%
कागेश्वरी मनोहरा नगरपालिका	५०,०२६,०००.००	३७,५७७,५८९.००	०.००	०.००	०.००	०.००	५०,०२६,०००.००	३७,५७७,५८९.००	७५.१२%
काठमाडौं महानगरपालिका	७१,६९६,०००.००	७१,६९६,०००.००	०.००	०.००	०.००	०.००	७१,६९६,०००.००	७१,६९६,०००.००	१००.००%
कीर्तिपुर नगरपालिका	५४,५३३,०००.००	४७,०९२,२५०.००	०.००	०.००	०.००	०.००	५४,५३३,०००.००	४७,०९२,२५०.००	८६.३६%
गोकर्णेश्वर नगरपालिका	६५,५८५,०००.००	५५,५८५,०००.००	०.००	०.००	०.००	०.००	६५,५८५,०००.००	५५,५८५,०००.००	८५.७५%
घरेलु तथा साना उद्योग कार्यालयहरु	१३,५२२,०००.००	१०,६८६,०७७.७०	२,६००,०००.००	१,७८१,१७३.००	०.००	०.००	१६,१२२,०००.००	१२,४६७,२५०.७०	७७.३३%
चन्द्रागिरी नगरपालिका	९१,४४१,०००.००	९१,४४१,०००.००	०.००	०.००	०.००	०.००	९१,४४१,०००.००	९१,४४१,०००.००	१००.००%
जनस्वास्थ्य प्रयोगशाला	०.००	०.००	०.००	०.००	०.००	०.००	०.००	०.००	०.००%
जलस्रोत तथा सिंचाइ विकास डिभिजन कार्यालयहरु	११,३६३,०००.००	९,६८६,४६२.३९	९४,८००,०००.००	७४,६४४,९१७.७८	०.००	०.००	१०६,१६३,०००.००	८४,३३१,३८०.१७	७९.४४%
टोखा नगरपालिका	५५,२९०,०००.००	३९,५१६,५८७.०२	०.००	०.००	०.००	०.००	५५,२९०,०००.००	३९,५१६,५८७.०२	७१.४७%
डिभिजन वन कार्यालयहरु	३९,९३८,०००.००	३९,७८८,२५५.६७	४७,०००,०००.००	३,२५०,६७७.००	०.००	०.००	८६,९३८,०००.००	३५,०३८,९३२.६७	४०.३०%
तारकेश्वर नगरपालिका	३१,१९८,०००.००	३१,०३१,६१०.००	०.००	०.००	०.००	०.००	३१,१९८,०००.००	३१,०३१,६१०.००	९९.४७%
दक्षिणकाली नगरपालिका	४३,९८२,०००.००	४३,९८२,०००.००	०.००	०.००	०.००	०.००	४३,९८२,०००.००	४३,९८२,०००.००	१००.००%
नागार्जुन नगरपालिका	६३,१५७,०००.००	३८,३१६,८३४.००	०.००	०.००	०.००	०.००	६३,१५७,०००.००	३८,३१६,८३४.००	६०.६७%
पर्यटन प्रवर्धन तथा पूर्वाधार विकास कार्यक्रम	२,३००,०००.००	१,१९८,७११.००	२९,०००,०००.००	१६,६१७,७५३.००	०.००	०.००	३१,३००,०००.००	१७,८१५,८६४.००	५६.९२%
प्रदेश पूर्वाधार विकास कार्यक्रम	२,४००,०००.००	१,०९५,२८५.००	७७७,६७८,०००.००	५८१,२१६,६३५.५०	०.००	०.००	७८०,०७८,०००.००	५८२,३११,९२०.५०	७४.६५%
प्रदेश लेखा नियन्त्रक कार्यालय	३५०,०००.००	३३३,९५०.००	३००,०००.००	२९६,२३३.४०	०.००	०.००	६५०,०००.००	६३०,१८३.४०	९६.९५%

जिल्ला	चालु बजेट	चालु खर्च	पुँजीगत बजेट	पुँजीगत खर्च	वित्तीय बजेट	वित्तीय खर्च	जम्मा बजेट	जम्मा खर्च	जम्मा खर्च प्रतिशत
बुढानिलकण्ठ नगरपालिका	८५,००३,०००.००	४५,९८१,२८९.५८	०.००	०.००	०.००	०.००	८५,००३,०००.००	४५,९८१,२८९.५८	५४.०९%
भूमि व्यवस्था, कृषि तथा सहकारी मन्त्रालय	७,२००,०००.००	७,१२६,८९०.८०	०.००	०.००	०.००	०.००	७,२००,०००.००	७,१२६,८९०.८०	९८.९८%
भौतिक पूर्वाधार विकास मन्त्रालय(संघ सशर्त अनुदान),	०.००	०.००	६४,९१५,०००.००	४३,३४८,३३३.४९	०.००	०.००	६४,९१५,०००.००	४३,३४८,३३३.४९	६६.७८%
मुख्यमन्त्री तथा मन्त्रिपरिषद्को कार्यालय	५,५००,०००.००	१,४८८,१६७.००	२२,०००,०००.००	८,६८०,३८४.००	०.००	०.००	२७,५००,०००.००	१०,१६८,५५१.००	३६.९८%
यातायात व्यवस्था कार्यालयहरू	११८,९७२,०००.००	१००,४६१,१४७.५१	१०,६००,०००.००	९,६३८,५५७.३७	०.००	०.००	१२९,५७२,०००.००	११०,०९९,७०४.८८	८४.९७%
यातायात व्यवस्था सेवा कार्यालयहरू	१३,००१,०००.००	११,६६८,३७५.००	२,३००,०००.००	१,९९१,४६५.००	०.००	०.००	१५,३०१,०००.००	१३,६५९,८४०.००	८९.२७%
राष्ट्रिय वन संरक्षण तथा व्यवस्थापन कार्यक्रम	४,८८३,०००.००	३,५८८,३९३.००	६,६६५,०००.००	६,३४५,१२१.००	०.००	०.००	११,५४८,०००.००	९,९३३,५१४.००	८६.०२%
वातावरण संरक्षण तथा शहरी वन कार्यक्रम	२,००५,०००.००	७०२,९२८.००	१७,९४३,०००.००	१७,६९९,७६९.००	०.००	०.००	१९,९४८,०००.००	१८,४०२,६९७.००	९२.२५%
शङ्करापुर नगरपालिका	५८,१०२,०००.००	५५,९०२,९१३.०२	०.००	०.००	०.००	०.००	५८,१०२,०००.००	५५,९०२,९१३.०२	९६.२२%
शहरी विकास तथा भवन कार्यालयहरू	११,८६०,०००.००	८,७४९,४७९.००	४४८,१५०,०००.००	२११,६०३,२३७.००	०.००	०.००	४६०,०१०,०००.००	२२०,३५२,७१६.००	४७.९०%
सामाजिक विकास मन्त्रालय	५,२४०,०००.००	४,६६५,१२५.००	९,२६०,०००.००	२,८४६,४७०.००	०.००	०.००	१४,५००,०००.००	७,५११,५९५.००	५१.८०%
सामाजिक विकास मन्त्रालय(संघ सशर्त अनुदान),	१७७,७४९,०००.००	१२१,९८९,६४३.५५	३३,९००,०००.००	३३,१०१,७२५.००	०.००	०.००	२११,६४९,०००.००	१५५,०९१,३६८.५५	७३.२८%
स्वास्थ्य कार्यालयहरू	२७,४६८,०००.००	१६,९७६,७१०.६२	७००,०००.००	६९७,३५१.०९	०.००	०.००	२८,१६८,०००.००	१७,६७४,०६१.७१	६२.७५%
स्वास्थ्य तालिम केन्द्र	४०,०४१,०००.००	२४,२५६,६२८.७५	२,२००,०००.००	२,१३२,९३४.१५	०.००	०.००	४२,२४१,०००.००	२६,३८९,५६२.९०	६२.४७%
काठमाडौं जम्मा	१,१६८,८८५,०००.००	९२७,२५४,९५१.८१	१,५९०,५६६,०००.००	१,०३२,६५९,७५१.७८	०.००	०.००	२,७५९,४५१,०००.००	१,९५९,९१४,७०३.५९	७१.०३%
काभ्रेपलाञ्चोक									
आन्तरिक मामिला तथा कानून मन्त्रालय	०.००	०.००	८९,०४८,०००.००	७५,७५३,७५०.००	०.००	०.००	८९,०४८,०००.००	७५,७५३,७५०.००	८५.०७%
आयुर्वेद औषधालयहरू	५,९५६,०००.००	५,४२४,८६७.९२	७३०,०००.००	७२८,९७५.००	०.००	०.००	६,६८६,०००.००	६,१५३,८४२.९२	९२.०४%
उद्योग विकास तथा बजार अनुगमन कार्यक्रम	४,०५०,०००.००	२,५९९,६६७.३९	२७,६५०,०००.००	१६,९३४,०६५.३८	०.००	०.००	३१,७००,०००.००	१९,५३३,७३२.७७	६१.६२%
उद्योग, पर्यटन, वन तथा वातावरण मन्त्रालय(संघ सशर्त अनुदान),	६,६३८,०००.००	४,०५३,१५८.८०	८,१००,०००.००	३,७७३,६०३.००	०.००	०.००	१४,७३८,०००.००	७,८२६,७६१.८०	५३.११%

जिल्ला	चालु बजेट	चालु खर्च	पुँजीगत बजेट	पुँजीगत खर्च	वित्तीय बजेट	वित्तीय खर्च	जम्मा बजेट	जम्मा खर्च	जम्मा खर्च प्रतिशत
कृषि ज्ञान केन्द्रहरु	९६,२२५,०००.००	७४,८००,४८१.३९	९५०,०००.००	५४९,९८४.००	०.००	०.००	९७,१७५,०००.००	७५,३५०,४६५.३९	७७.५४%
खानीखोला गाउँपालिका	८६,३१०,०००.००	८६,३१०,०००.००	०.००	०.००	०.००	०.००	८६,३१०,०००.००	८६,३१०,०००.००	१००.००%
घरेलु तथा साना उद्योग कार्यालयहरु	७,९४२,०००.००	४,८४०,१२८.२०	५६५,०००.००	५६३,१३९.६९	०.००	०.००	८,५०७,०००.००	५,४०३,२६७.८९	६३.५२%
चौरीदेउराली गाउँपालिका	६०,७६०,०००.००	६०,७६०,०००.००	०.००	०.००	०.००	०.००	६०,७६०,०००.००	६०,७६०,०००.००	१००.००%
जनस्वास्थ्य प्रयोगशाला	४१,६६६,०००.००	३३,३६९,३२४.४१	११,१५०,०००.००	७,९४१,९६९.०२	०.००	०.००	५२,८१६,०००.००	४१,३०३,२९३.४३	७८.२०%
जलस्रोत तथा सिंचाइ विकास डिभिजन कार्यालयहरु	१०,६३६,०००.००	९,२२५,७११.८०	२२७,०००,०००.००	२१४,०७२,०६५.००	०.००	०.००	२३७,६३६,०००.००	२२३,२९७,७७६.८०	९३.९७%
डिभिजन वन कार्यालयहरु	३८,७४३,०००.००	२६,४४४,८९७.००	३,७००,०००.००	१,६९०,१११.००	०.००	०.००	४२,४४३,०००.००	२८,१३५,००८.००	६६.२९%
तेमाल गाउँपालिका	४४,५१९,०००.००	४४,५१९,०००.००	०.००	०.००	०.००	०.००	४४,५१९,०००.००	४४,५१९,०००.००	१००.००%
धुलिखेल नगरपालिका	६१,७४०,०००.००	५४,७८१,०७१.००	०.००	०.००	०.००	०.००	६१,७४०,०००.००	५४,७८१,०७१.००	८८.७३%
नमोबुद्ध नगरपालिका	७८,१२३,०००.००	७६,६८९,६६४.५३	०.००	०.००	०.००	०.००	७८,१२३,०००.००	७६,६८९,६६४.५३	९८.१६%
पनौती नगरपालिका	५९,३००,०००.००	५७,४०३,७८५.००	०.००	०.००	०.००	०.००	५९,३००,०००.००	५७,४०३,७८५.००	९६.८०%
पर्यटन प्रवर्धन तथा पूर्वाधार विकास कार्यक्रम	१००,०००.००	८७,४२४.००	८,०००,०००.००	६,४३६,४३४.००	०.००	०.००	८,१००,०००.००	६,५२३,८५८.००	८०.५४%
पाँचखाल नगरपालिका	६९,५६६,०००.००	६१,७३०,९४८.४०	०.००	०.००	०.००	०.००	६९,५६६,०००.००	६१,७३०,९४८.४०	८८.७४%
पूर्वाधार विकास कार्यालयहरु	१३,८७६,०००.००	१२,४३७,३७२.००	९३८,७१५,०००.००	७१६,७७७,४२२.७८	०.००	०.००	९५२,५९१,०००.००	७२९,२१४,७९४.७८	७६.५५%
प्रदेश पूर्वाधार विकास कार्यक्रम	१,०८०,०००.००	१,०७९,५०९.००	१२२,२०२,०००.००	१११,६७२,६१७.००	०.००	०.००	१२३,२८२,०००.००	११२,७५२,१२६.००	९१.४६%
प्रदेश लेखा नियन्त्रक कार्यालय	३५०,०००.००	३४३,५१४.००	३००,०००.००	२९९,६७६.००	०.००	०.००	६५०,०००.००	६४३,१९०.००	९८.९५%
बनेपा नगरपालिका	५८,९१४,०००.००	५८,९१४,०००.००	०.००	०.००	०.००	०.००	५८,९१४,०००.००	५८,९१४,०००.००	१००.००%
बैथानचोक गाउँपालिका	५७,३७५,०००.००	५७,३७५,०००.००	०.००	०.००	०.००	०.००	५७,३७५,०००.००	५७,३७५,०००.००	१००.००%
भुम्लु गाउँपालिका	४३,९०४,०००.००	४३,९०४,०००.००	०.००	०.००	०.००	०.००	४३,९०४,०००.००	४३,९०४,०००.००	१००.००%
भूमि व्यवस्था, कृषि तथा सहकारी मन्त्रालय	१,०००,०००.००	९९९,८०४.४८	०.००	०.००	०.००	०.००	१,०००,०००.००	९९९,८०४.४८	९९.९८%
भूमि व्यवस्था, कृषि तथा सहकारी मन्त्रालय(संघ सशर्त अनुदान),	७८,५३०,०००.००	५५,४४०,८०७.००	०.००	०.००	०.००	०.००	७८,५३०,०००.००	५५,४४०,८०७.००	७०.६०%
भूमिगत जलस्रोत तथा सिंचाइ विकास डिभिजन कार्यालयहरु	१०,९०७,०००.००	१०,०५८,५०१.१०	८६,३००,०००.००	३५,३१२,०८१.००	०.००	०.००	९७,२०७,०००.००	४५,३७०,५८२.१०	४६.६७%

जिल्ला	चालु बजेट	चालु खर्च	पुँजीगत बजेट	पुँजीगत खर्च	वित्तीय बजेट	वित्तीय खर्च	जम्मा बजेट	जम्मा खर्च	जम्मा खर्च प्रतिशत
भेरेरिनी अस्पताल तथा पशु सेवा विज्ञ केन्द्रहरु	१९,०३०,०००.००	१६,१०३,९६६.९०	२,४७५,०००.००	२,३५६,४८५.००	०.००	०.००	२१,५०५,०००.००	१८,४६०,४५१.९०	८५.८४%
भौतिक पूर्वाधार विकास मन्त्रालय(संघ सशर्त अनुदान),	०.००	०.००	४४०,४६४,०००.००	३९२,७१२,६४०.००	०.००	०.००	४४०,४६४,०००.००	३९२,७१२,६४०.००	८९.१६%
मण्डनदेउपुर नगरपालिका	१३३,६८७,०००.००	१३३,६८७,०००.००	०.००	०.००	०.००	०.००	१३३,६८७,०००.००	१३३,६८७,०००.००	१००.००%
मसलावाली विकास केन्द्र	४८,३६६,०००.००	३२,००९,५८२.४५	१८,८१९,०००.००	१५,४७९,८३०.३३	०.००	०.००	६७,१८५,०००.००	४७,४८९,४१२.७८	७०.६८%
महाभारत गाउँपालिका	७१,०३०,०००.००	७१,०३०,०००.००	०.००	०.००	०.००	०.००	७१,०३०,०००.००	७१,०३०,०००.००	१००.००%
मुख्यमन्त्री तथा मन्त्रिपरिषद्को कार्यालय	६,०००,०००.००	४,६९०,१६९.८०	०.००	०.००	०.००	०.००	६,०००,०००.००	४,६९०,१६९.८०	७८.१७%
राष्ट्रिय वन संरक्षण तथा ब्यस्थापन कार्यक्रम	५,८३५,०००.००	४,९६९,६२७.००	९,३८०,०००.००	६,१५५,००६.००	०.००	०.००	१५,२१५,०००.००	११,१२४,६३३.००	७३.१२%
रोशी गाउँपालिका	६०,५११,०००.००	६०,५११,०००.००	०.००	०.००	०.००	०.००	६०,५११,०००.००	६०,५११,०००.००	१००.००%
वातावरण संरक्षण तथा शहरी वन कार्यक्रम	९१०,०००.००	७२१,११६.००	६,३१५,०००.००	४,२११,००६.००	०.००	०.००	७,२२५,०००.००	४,९३२,१२२.००	६८.२६%
शहरी विकास तथा भवन कार्यालयहरु	१४,७२६,०००.००	९,७१६,८२४.००	१०३,७००,०००.००	७६,८४९,९१३.५१	०.००	०.००	११८,४२६,०००.००	८६,५६६,७३७.५१	७३.१०%
शिक्षा तालिम केन्द्र	३३,४९७,०००.००	२४,१५६,०१९.८९	९,४००,०००.००	९,२८५,४२०.००	०.००	०.००	४२,८९७,०००.००	३३,४४१,४३९.८९	७७.९६%
सामाजिक विकास मन्त्रालय	१७४,३३५,०००.००	१६५,३२०,०२०.८९	५४७,७६८,०००.००	२४९,६४९,५००.२४	०.००	०.००	७२२,१०३,०००.००	४१४,९६९,५२१.१३	५७.४७%
सामाजिक विकास मन्त्रालय(संघ सशर्त अनुदान),	१८१,५७७,०००.००	१०६,२४५,२४५.००	१७,९६५,०००.००	१४,५५१,६५७.७३	०.००	०.००	१९९,५४२,०००.००	१२०,७९६,९०२.७३	६०.५४%
स्वास्थ्य कार्यालयहरु	२३,६०७,०००.००	१६,३९२,०६१.२०	५००,०००.००	४९९,०००.००	०.००	०.००	२४,१०७,०००.००	१६,८९१,०६१.२०	७०.०७%
काभ्रेपलाञ्चोक जम्मा	१,७११,३२१,०००.००	१,४८९,१२९,२७०.५५	२,६८१,१९६,०००.००	१,९६४,२५६,३५१.६८	०.००	०.००	४,३९२,५१७,०००.००	३,४५३,३८५,६२२.२३	७८.६२%
चितवन									
आन्तरिक मामिला तथा कानून मन्त्रालय	०.००	०.००	४७,८१३,०००.००	३९,३०१,७८३.२६	०.००	०.००	४७,८१३,०००.००	३९,३०१,७८३.२६	८२.२०%
आयुर्वेद औषधालयहरु	९,४५८,०००.००	८,०५०,१४७.५३	१,०३०,०००.००	१,०२७,४७६.२९	०.००	०.००	१०,४८८,०००.००	९,०७७,६२३.८२	८६.५५%
इच्छाकामना गाउँपालिका	४०,९४३,०००.००	४०,९४३,०००.००	०.००	०.००	०.००	०.००	४०,९४३,०००.००	४०,९४३,०००.००	१००.००%
उद्योग विकास तथा बजार अनुगमन कार्यक्रम	३,४०९,०००.००	२,६८८,२०९.००	३८,६००,०००.००	२९,१६२,८५६.००	०.००	०.००	४२,००९,०००.००	३१,८५१,०६५.००	७५.८२%
उद्योग, पर्यटन, वन तथा वातावरण मन्त्रालय(संघ सशर्त अनुदान),	१२,९३८,०००.००	९,७५७,८५०.००	१२,८००,०००.००	१०,१३८,४९४.००	०.००	०.००	२५,७३८,०००.००	१९,८९६,३४४.००	७७.३०%

जिल्ला	चालु बजेट	चालु खर्च	पुँजीगत बजेट	पुँजीगत खर्च	वित्तीय बजेट	वित्तीय खर्च	जम्मा बजेट	जम्मा खर्च	जम्मा खर्च प्रतिशत
कालिका नगरपालिका	६९,३९०,०००.००	६९,३९०,०००.००	०.००	०.००	०.००	०.००	६९,३९०,०००.००	६९,३९०,०००.००	१००.००%
किम्बु नर्सरी विकास केन्द्र	१६,६५४,०००.००	१५,१२९,२४८.००	५,६६६,०००.००	५,१०१,१९८.००	०.००	०.००	२२,३२०,०००.००	२०,२३०,४४६.००	९०.६४%
कृषि ज्ञान केन्द्रहरू	१६४,८२१,०००.००	१३१,७०६,४८४.२०	२८५,०००.००	१८०,०००.००	०.००	०.००	१६५,१०६,०००.००	१३१,८८६,४८४.२०	७९.८८%
कृषि विकास निर्देशनालय	०.००	०.००	१५,०००,०००.००	११,४८१,६९५.४५	०.००	०.००	१५,०००,०००.००	११,४८१,६९५.४५	७६.५४%
खैरहनी नगरपालिका	५९,३६४,०००.००	५९,३६४,०००.००	०.००	०.००	०.००	०.००	५९,३६४,०००.००	५९,३६४,०००.००	१००.००%
घरेलु तथा साना उद्योग कार्यालयहरू	८,५५३,०००.००	५,७३२,४०३.२०	५५०,०००.००	५४९,९००.००	०.००	०.००	९,१०३,०००.००	६,२८२,३०३.२०	६९.०१%
जलस्रोत तथा सिंचाइ विकास डिभिजन कार्यालयहरू	२२,६३१,०००.००	१८,६८०,५४१.८३	२७४,०००,०००.००	२०९,३२८,२३३.९१	०.००	०.००	२९६,६३१,०००.००	२२८,००८,७७५.७४	७६.८७%
डिभिजन वन कार्यालयहरू	७२,३४३,०००.००	३५,७५२,९७९.६०	२,५००,०००.००	१,४१०,५४९.००	०.००	०.००	७४,८४३,०००.००	३७,१६३,५२८.६०	४९.६६%
पर्यटन प्रवर्धन तथा पूर्वाधार विकास कार्यक्रम	१००,०००.००	०.००	१३,५००,०००.००	१०,४२०,५६५.५०	०.००	०.००	१३,६००,०००.००	१०,४२०,५६५.५०	७६.६२%
पूर्वाधार विकास कार्यालयहरू	१३,५१०,०००.००	१२,४२३,३४८.००	९०४,४९१,०००.००	६६३,३९२,८८५.००	०.००	०.००	९१८,००१,०००.००	६७५,८१६,२३३.००	७३.६२%
प्रदेश पूर्वाधार विकास कार्यक्रम	१,२६०,०००.००	५३२,७२२.२०	१९३,१०२,०००.००	१४४,९६७,६९७.१८	०.००	०.००	१९४,३६२,०००.००	१४५,५००,४१९.३८	७४.८६%
प्रदेश लेखा नियन्त्रक कार्यालय	३५०,०००.००	३४८,८८८.००	३००,०००.००	२९९,९१५.००	०.००	०.००	६५०,०००.००	६४८,८०३.००	९९.८२%
भरतपुर महानगरपालिका	१२९,७३८,०००.००	१२९,७३८,०००.००	०.००	०.००	०.००	०.००	१२९,७३८,०००.००	१२९,७३८,०००.००	१००.००%
भूमि व्यवस्था, कृषि तथा सहकारी मन्त्रालय	३,५००,०००.००	२,८१७,७९५.००	४,५००,०००.००	४,१२०,८४८.००	०.००	०.००	८,०००,०००.००	६,९३८,६४३.००	८६.७३%
भूमि व्यवस्था, कृषि तथा सहकारी मन्त्रालय(संघ सशर्त अनुदान),	५७,७३०,०००.००	४३,९४०,०८२.००	०.००	०.००	०.००	०.००	५७,७३०,०००.००	४३,९४०,०८२.००	७६.११%
भूमिगत जलस्रोत तथा सिंचाइ विकास डिभिजन कार्यालयहरू	९,९१०,०००.००	९,२०९,२४९.८०	१२३,३००,०००.००	७३,७९६,२७२.००	०.००	०.००	१३३,२१०,०००.००	८३,००५,५२१.८०	६२.३१%
भेरेरिनी अस्पताल तथा पशु सेवा विज्ञ केन्द्रहरू	५०,६२४,०००.००	३६,७२७,५९९.२०	९,४५५,०००.००	७,०५७,२२८.००	०.००	०.००	६०,०७९,०००.००	४३,७८४,८२७.२०	७२.८८%
भौतिक पूर्वाधार विकास मन्त्रालय(संघ सशर्त अनुदान),	०.००	०.००	५६४,२७०,०००.००	४१५,३७३,९०६.८९	०.००	०.००	५६४,२७०,०००.००	४१५,३७३,९०६.८९	७३.६१%
मत्स्य विकास केन्द्रहरू	१७,८५५,०००.००	१५,४७३,९१५.३४	१७,११०,०००.००	१४,६८३,१५८.८८	०.००	०.००	३४,९६५,०००.००	३०,१५७,०७४.२२	८६.२५%
माडी नगरपालिका	६५,९७३,०००.००	६५,९७३,०००.००	०.००	०.००	०.००	०.००	६५,९७३,०००.००	६५,९७३,०००.००	१००.००%
मुख्यमन्त्री तथा मन्त्रिपरिषद्को कार्यालय	४,५००,०००.००	३,६१३,३४२.००	४२,०००,०००.००	१७,९७२,८२५.००	०.००	०.००	४६,५००,०००.००	२१,५८६,१६७.००	४६.४२%

जिल्ला	चालु बजेट	चालु खर्च	पुँजीगत बजेट	पुँजीगत खर्च	वित्तीय बजेट	वित्तीय खर्च	जम्मा बजेट	जम्मा खर्च	जम्मा खर्च प्रतिशत
मौरीपालन विकास कार्यक्रम	२९,५०४,०००.००	१६,०७२,६१७.८१	१०,६५०,०००.००	९,८०५,६०६.७३	०.००	०.००	४०,१५४,०००.००	२५,८७८,२२४.५४	६४.४५%
यातायात व्यवस्था सेवा कार्यालयहरू	१०,५१४,०००.००	९,०५७,५२३.७०	२,०००,०००.००	१,९७४,६८१.६३	०.००	०.००	१२,५१४,०००.००	११,०३२,२०५.३३	८८.१६%
रत्ननगर नगरपालिका	९४,२५७,०००.००	९४,२५७,०००.००	०.००	०.००	०.००	०.००	९४,२५७,०००.००	९४,२५७,०००.००	१००.००%
राप्ती नगरपालिका	५४,२०७,०००.००	५४,२०७,०००.००	०.००	०.००	०.००	०.००	५४,२०७,०००.००	५४,२०७,०००.००	१००.००%
राष्ट्रिय वन संरक्षण तथा व्यवस्थापन कार्यक्रम	५,५९५,०००.००	४,६७८,८४९.००	२२,४०५,०००.००	१६,५६५,२७०.००	०.००	०.००	२८,०००,०००.००	२१,२४४,११९.००	७५.८७%
बातावरण संरक्षण तथा शहरी वन कार्यक्रम	१,१५५,०००.००	७३७,८२३.००	१३,८१५,०००.००	१२,९३८,५६६.००	०.००	०.००	१४,९७०,०००.००	१३,६७६,३८९.००	९१.३६%
सहकारी प्रशिक्षालय	२०,१४२,०००.००	१२,३८९,६५९.७०	४,८६०,०००.००	४,९९१,६५७.००	०.००	०.००	२५,००२,०००.००	१६,५८१,३१६.७०	६६.३२%
सामाजिक विकास मन्त्रालय	२,०००,०००.००	२,०००,०००.००	८,०००,०००.००	८,०००,०००.००	०.००	०.००	१०,०००,०००.००	१०,०००,०००.००	१००.००%
सामाजिक विकास मन्त्रालय(संघ सशर्त अनुदान),	१६४,७६५,०००.००	१०९,०६८,१७७.७४	२७,१४०,०००.००	२०,२८३,३५३.४०	०.००	०.००	१९१,९०५,०००.००	१२९,३५१,५३१.१४	६७.४०%
स्वास्थ्य कार्यालयहरू	२५,१४०,०००.००	१८,६०३,०६१.८०	१,५००,०००.००	१,४८३,३०६.००	०.००	०.००	२६,६४०,०००.००	२०,०८६,३६७.८०	७५.४०%
चितवन जम्मा	१,२४२,८३३,०००.००	१,०३९,०६४,५१७.६५	२,३६०,६४२,०००.००	१,७३५,००९,९२८.१२	०.००	०.००	३,६०३,४७५,०००.००	२,७७४,०७४,४४५.७७	७६.९८%
दोलखा									
आन्तरिक मामिला तथा कानून मन्त्रालय	०.००	०.००	५७,८२८,०००.००	३७,०३६,९३९.००	०.००	०.००	५७,८२८,०००.००	३७,०३६,९३९.००	६४.०५%
आयुर्वेद औषधालयहरू	८,१५४,०००.००	७,९१०,४००.०२	७३०,०००.००	७३०,०००.००	०.००	०.००	८,८८४,०००.००	८,६४०,४००.०२	९७.२६%
उद्योग विकास तथा बजार अनुगमन कार्यक्रम	३,८२५,०००.००	२,५३८,८३४.५०	१४,१५०,०००.००	१४,१०५,८८७.७९	०.००	०.००	१७,९७५,०००.००	१६,६४४,७२२.२९	९२.६०%
उद्योग, पर्यटन, वन तथा बातावरण मन्त्रालय(संघ सशर्त अनुदान),	१,९८६,०००.००	१,०१९,२०८.००	१९,७००,०००.००	१७,११९,९०६.२७	०.००	०.००	२१,६८६,०००.००	१८,१३९,११४.२७	८३.६४%
कालिन्चोक गाउँपालिका	६८,२३५,०००.००	५९,८५६,९६२.६५	०.००	०.००	०.००	०.००	६८,२३५,०००.००	५९,८५६,९६२.६५	८७.७२%
गौरिशंकर गाउँपालिका	७५,३३७,०००.००	६०,२९१,३१४.००	०.००	०.००	०.००	०.००	७५,३३७,०००.००	६०,२९१,३१४.००	८०.०३%
घरेलु तथा साना उद्योग कार्यालयहरू	६,४२५,०००.००	३,७१०,३७७.९९	०.००	०.००	०.००	०.००	६,४२५,०००.००	३,७१०,३७७.९९	५७.७५%
जलस्रोत तथा सिंचाइ विकास डिभिजन कार्यालयहरू	११,२२८,०००.००	९,९३०,५७३.६०	१९२,०००,०००.००	१६३,२१६,७७०.००	०.००	०.००	२०३,२२८,०००.००	१७३,१४७,३४३.६०	८५.२०%
जिरी नगरपालिका	५७,९१२,०००.००	४६,६२०,८५३.००	०.००	०.००	०.००	०.००	५७,९१२,०००.००	४६,६२०,८५३.००	८०.५०%

जिल्ला	चालु बजेट	चालु खर्च	पुँजीगत बजेट	पुँजीगत खर्च	वित्तीय बजेट	वित्तीय खर्च	जम्मा बजेट	जम्मा खर्च	जम्मा खर्च प्रतिशत
डिभिजन वन कार्यालयहरू	३२,९०८,०००.००	२२,७५९,३३५.८५	८५०,०००.००	५७८,९८८.३५	०.००	०.००	३३,७५८,०००.००	२३,३३८,३२४.२०	६९.१३%
तामाकोशी गाउँपालिका	६६,७९९,०००.००	५०,७६७,६९०.००	०.००	०.००	०.००	०.००	६६,७९९,०००.००	५०,७६७,६९०.००	७६.०९%
पर्यटन प्रवर्धन तथा पूर्वाधार विकास कार्यक्रम	१००,०००.००	७१,४४०.००	१,५००,०००.००	१,४४९,५०७.००	०.००	०.००	१,६००,०००.००	१,५२०,९४७.००	९५.०६%
प्रदेश पूर्वाधार विकास कार्यक्रम	७५०,०००.००	७०६,०२३.००	६४,५२८,०००.००	६२,६०७,२१२.३५	०.००	०.००	६५,२७८,०००.००	६३,३१३,२३५.३५	९६.९९%
प्रदेश लेखा नियन्त्रक कार्यालय	३५०,०००.००	३४९,९८८.००	३००,०००.००	२५४,६३८.५०	०.००	०.००	६५०,०००.००	६०३,८२६.५०	९२.९०%
भिमेधर नगरपालिका	८०,०६९,०००.००	७२,७२०,२३०.००	०.००	०.००	०.००	०.००	८०,०६९,०००.००	७२,७२०,२३०.००	९०.८२%
भूमि व्यवस्था, कृषि तथा सहकारी मन्त्रालय	८००,०००.००	७९४,५७७.००	०.००	०.००	०.००	०.००	८००,०००.००	७९४,५७७.००	९९.३२%
भेटरिनरी अस्पताल तथा पशु सेवा विज्ञ केन्द्रहरू	१८,०६०,०००.००	१३,६६०,१३४.४०	१७,९५०,०००.००	२,००७,४५२.००	०.००	०.००	३६,०१०,०००.००	१५,६६७,५८६.४०	४३.५१%
भौतिक पूर्वाधार विकास मन्त्रालय(संघ सशर्त अनुदान),	०.००	०.००	१२०,७२८,०००.००	९४,०५०,९१९.००	०.००	०.००	१२०,७२८,०००.००	९४,०५०,९१९.००	७७.९०%
मुख्यमन्त्री तथा मन्त्रिपरिषद्को कार्यालय	४,५००,०००.००	२,९०२,५६७.००	०.००	०.००	०.००	०.००	४,५००,०००.००	२,९०२,५६७.००	६४.५०%
मेलुङ गाउँपालिका	५९,२५०,०००.००	४३,२७५,०००.००	०.००	०.००	०.००	०.००	५९,२५०,०००.००	४३,२७५,०००.००	७३.०४%
राष्ट्रिय वन संरक्षण तथा व्यवस्थापन कार्यक्रम	४,४०९,०००.००	३,५७४,९४०.००	१४,४९०,०००.००	११,४६६,२५५.००	०.००	०.००	१८,८९९,०००.००	१५,०४०,३९५.००	७९.९६%
वातावरण संरक्षण तथा शहरी वन कार्यक्रम	९९०,०००.००	७५४,२८९.००	५,९९५,०००.००	४,०५९,५५६.००	०.००	०.००	६,९८५,०००.००	४,८१३,८४५.००	७९.७६%
विगु गाउँपालिका	४५,०१६,०००.००	३७,५७५,८९७.००	०.००	०.००	०.००	०.००	४५,०१६,०००.००	३७,५७५,८९७.००	८३.४७%
वैतेधर गाउँपालिका	६९,३३२,०००.००	५२,३९९,६९९.००	०.००	०.००	०.००	०.००	६९,३३२,०००.००	५२,३९९,६९९.००	७५.४५%
शितोष्ण फलफूल रुटस्टक विकास केन्द्र	२०,६३४,०००.००	१२,७९८,५६९.००	१२,०७५,०००.००	४,९४९,७०८.००	०.००	०.००	३२,७०९,०००.००	१६,८६०,२७७.००	५१.५५%
शैलुङ गाउँपालिका	४९,२७८,०००.००	४८,२५७,२५५.००	०.००	०.००	०.००	०.००	४९,२७८,०००.००	४८,२५७,२५५.००	९७.९३%
सामाजिक विकास मन्त्रालय	१२,०००,०००.००	११,९८७,७६५.००	४,०००,०००.००	३,९६०,०००.००	०.००	०.००	१६,०००,०००.००	१५,९४७,७६५.००	९९.६७%
सामाजिक विकास मन्त्रालय(संघ सशर्त अनुदान),	१०९,६९७,०००.००	६२,५९९,५८६.९०	१७,६५५,०००.००	१७,९६८,९३९.८३	०.००	०.००	११९,३५२,०००.००	७९,७६७,७२५.९३	६६.८३%
स्वास्थ्य कार्यालयहरू	१९,५८९,०००.००	१५,७९०,९५९.०७	५००,०००.००	४९९,३४८.४४	०.००	०.००	२०,०८९,०००.००	१६,२९०,२९९.५१	८०.७२%
दोलखा जम्मा	८९९,५२९,०००.००	६४५,३७४,७७२.९८	५४४,०९९,०००.००	४३४,४४५,२२७.५३	०.००	०.००	९,३६३,५४८,०००.००	९,०७९,८९९,९९९.७९	७९.९९%

जिल्ला	चालु बजेट	चालु खर्च	पुँजीगत बजेट	पुँजीगत खर्च	वित्तीय बजेट	वित्तीय खर्च	जम्मा बजेट	जम्मा खर्च	जम्मा खर्च प्रतिशत
धादिग									
अस्पतालहरु	८५,२०१,०००.००	४५,४६५,४५१.१९	११,३६७,०००.००	८,५४७,९५५.००	०.००	०.००	९६,५६८,०००.००	५४,०१३,४०६.१९	५५.९३%
आन्तरिक मामिला तथा कानून मन्त्रालय	०.००	०.००	३२,२०५,०००.००	२४,४८७,२८९.३७	०.००	०.००	३२,२०५,०००.००	२४,४८७,२८९.३७	७६.०४%
आयुर्वेद औषधालयहरु	९,०७४,०००.००	७,८५०,४११.१३	३३०,०००.००	२९९,०४८.००	०.००	०.००	९,४०४,०००.००	८,१४९,४५९.१३	८६.६६%
उद्योग विकास तथा बजार अनुगमन कार्यक्रम	४,४२०,०००.००	३,१३६,४०४.००	४३,३५०,०००.००	२१,८१५,६५५.७९	०.००	०.००	४७,७७०,०००.००	२४,९५२,०५९.७९	५२.२३%
उद्योग, पर्यटन, वन तथा वातावरण मन्त्रालय(संघ सशर्त अनुदान),	६,३०३,०००.००	३,३८६,०९०.२२	७,४००,०००.००	७,२८४,१४८.००	०.००	०.००	१३,७०३,०००.००	१०,६७०,२३८.२२	७७.८७%
कृषि ज्ञान केन्द्रहरु	५८,१२८,०००.००	४१,८१४,९०३.५०	८५०,०००.००	८४५,१२१.००	०.००	०.००	५८,९७८,०००.००	४२,६६०,०२४.५०	७२.३३%
खनियाबास गाउँपालिका	५६,२३८,०००.००	५६,२३८,०००.००	०.००	०.००	०.००	०.००	५६,२३८,०००.००	५६,२३८,०००.००	१००.००%
खानेपानी तथा सरसफाई डिभिजन कार्यालयहरु	२०,१०९,०००.००	१५,५०९,४०८.८०	२२३,०००,०००.००	१५१,६६४,०३२.००	०.००	०.००	२४३,१०९,०००.००	१६७,१७३,४४०.८०	६८.७६%
गङ्गाजमुना गाउँपालिका	५८,९९४,०००.००	५८,९९३,९२०.००	०.००	०.००	०.००	०.००	५८,९९४,०००.००	५८,९९३,९२०.००	१००.००%
गजुरी गाउँपालिका	७७,०३७,०००.००	७७,०३७,०००.००	०.००	०.००	०.००	०.००	७७,०३७,०००.००	७७,०३७,०००.००	१००.००%
गल्छी गाउँपालिका	४७,७०९,०००.००	४७,७०९,०००.००	०.००	०.००	०.००	०.००	४७,७०९,०००.००	४७,७०९,०००.००	१००.००%
घरेलु तथा साना उद्योग कार्यालयहरु	७,४४१,०००.००	३,३६३,८६८.४०	१,०००,०००.००	९१६,६६७.००	०.००	०.००	८,४४१,०००.००	४,२८०,५३५.४०	५०.७१%
जलस्रोत तथा सिंचाइ विकास डिभिजन कार्यालयहरु	१०,७३६,०००.००	९,४३१,८११.५०	१५७,०००,०००.००	१२३,७७४,९८७.००	०.००	०.००	१६७,७३६,०००.००	१३३,२०६,७९८.५०	७९.४१%
ज्वालामुखी गाउँपालिका	६३,५७१,०००.००	६३,५७१,०००.००	०.००	०.००	०.००	०.००	६३,५७१,०००.००	६३,५७१,०००.००	१००.००%
डिभिजन वन कार्यालयहरु	४०,४२९,०००.००	२०,२२७,०००.४८	५,३००,०००.००	५,२१६,२०६.००	०.००	०.००	४५,७२९,०००.००	२५,४४४,१०६.४८	५५.६४%
त्रिपुरासुन्दरी गाउँपालिका	४४,८९४,०००.००	४४,८९४,०००.००	०.००	०.००	०.००	०.००	४४,८९४,०००.००	४४,८९४,०००.००	१००.००%
थाक्रे गाउँपालिका	४६,८६२,०००.००	४६,८६२,०००.००	०.००	०.००	०.००	०.००	४६,८६२,०००.००	४६,८६२,०००.००	१००.००%
धुनीवेशी नगरपालिका	४९,७६१,०००.००	४९,७६१,०००.००	०.००	०.००	०.००	०.००	४९,७६१,०००.००	४९,७६१,०००.००	१००.००%
नीलकण्ठ नगरपालिका	७०,१४४,०००.००	५३,६३५,१०६.००	०.००	०.००	०.००	०.००	७०,१४४,०००.००	५३,६३५,१०६.००	७६.४६%
नेत्रावती डबजोड गाउँपालिका	८९,०६२,०००.००	८९,०६२,०००.००	०.००	०.००	०.००	०.००	८९,०६२,०००.००	८९,०६२,०००.००	१००.००%
पर्यटन प्रवर्धन तथा पूर्वाधार विकास कार्यक्रम	४००,०००.००	३४६,८६०.००	६,०००,०००.००	५,८४१,८७०.००	०.००	०.००	६,४००,०००.००	६,१८८,७३०.००	९६.७०%

जिल्ला	चालु बजेट	चालु खर्च	पुँजीगत बजेट	पुँजीगत खर्च	वित्तीय बजेट	वित्तीय खर्च	जम्मा बजेट	जम्मा खर्च	जम्मा खर्च प्रतिशत
प्रजनन पिढी विज कोया श्रोत केन्द्र	१८,६१४,०००.००	१६,००२,०१७.४७	७,३८०,०००.००	७,३१८,२१९.६७	०.००	०.००	२५,९९४,०००.००	२३,३२०,२३७.१४	८९.७१%
प्रदेश पूर्वाधार विकास कार्यक्रम	१,०८०,०००.००	३८५,३९१.२५	१२०,५११,०००.००	१०८,५६६,८६९.९३	०.००	०.००	१२१,५९१,०००.००	१०८,९५२,२६१.१८	८९.६१%
प्रदेश लेखा नियन्त्रक कार्यालय	३५०,०००.००	३४८,६३३.९६	३००,०००.००	१३३,९००.००	०.००	०.००	६५०,०००.००	४८२,५३३.९६	७४.२४%
वेनीघाट रोराङ्ग गाउँपालिका	८५,५१३,०००.००	६९,३९९,९२९.००	०.००	०.००	०.००	०.००	८५,५१३,०००.००	६९,३९९,९२९.००	८१.१६%
भूमि व्यवस्था, कृषि तथा सहकारी मन्त्रालय	८००,०००.००	७९०,४९७.००	४,५००,०००.००	४,३९६,९००.००	०.००	०.००	५,३००,०००.००	५,१८७,३९७.००	९७.८८%
भूमि व्यवस्था, कृषि तथा सहकारी मन्त्रालय(संघ सशर्त अनुदान),	४२,०५०,०००.००	३३,७८१,२६५.००	०.००	०.००	०.००	०.००	४२,०५०,०००.००	३३,७८१,२६५.००	८०.३४%
भेटेरिनरी अस्पताल तथा पशु सेवा विज्ञ केन्द्रहरु	१६,२८१,०००.००	१३,५३७,०८२.४०	६,०१०,०००.००	५,९७१,७७९.००	०.००	०.००	२२,२९१,०००.००	१९,५०८,८६१.४०	८७.५२%
भौतिक पूर्वाधार विकास मन्त्रालय(संघ सशर्त अनुदान),	०.००	०.००	२००,९५९,०००.००	१०८,०६६,२९६.००	०.००	०.००	२००,९५९,०००.००	१०८,०६६,२९६.००	५३.७८%
मुख्यमन्त्री तथा मन्त्रिपरिषद्को कार्यालय	५,५००,०००.००	३,१६६,०८९.९७	६,०००,०००.००	३,४३०,९००.००	०.००	०.००	११,५००,०००.००	६,६१६,९८९.९७	५७.५४%
राष्ट्रिय वन संरक्षण तथा व्यवस्थापन कार्यक्रम	६,७८०,०००.००	४,५७६,८४६.००	१९,७४०,०००.००	१८,३५६,८१२.००	०.००	०.००	२६,५२०,०००.००	२२,९३३,६५८.००	८६.४८%
रुवी भ्याली गाउँपालिका	३७,४९५,०००.००	३७,४९५,०००.००	०.००	०.००	०.००	०.००	३७,४९५,०००.००	३७,४९५,०००.००	१००.००%
वातावरण संरक्षण तथा शहरी वन कार्यक्रम	८९०,०००.००	५८५,३४४.००	६,०६५,०००.००	६,०२१,०७२.००	०.००	०.००	६,९५५,०००.००	६,६०६,४१६.००	९४.९९%
व्यवसायिक तथा सीप विकास तालिम केन्द्रहरु	२२,४११,०००.००	१५,५००,९७४.६२	१२५,०००.००	९४,२७०.००	०.००	०.००	२२,५३६,०००.००	१५,५९५,२४४.६२	६९.२०%
सामाजिक विकास मन्त्रालय	२३३,१९८,०००.००	२२१,४५३,९९०.४०	५४७,३०९,०००.००	३७८,२९१,१२८.००	०.००	०.००	७८०,५०७,०००.००	५९९,७४५,११८.४०	७६.८४%
सामाजिक विकास मन्त्रालय(संघ सशर्त अनुदान),	१०७,२३८,०००.००	५७,८६८,५००.८३	३३,०३०,०००.००	१९,३४१,०६९.००	०.००	०.००	१४०,२६८,०००.००	७७,२०९,५६९.८३	५५.०४%
सिद्धलेक गाउँपालिका	५७,८३२,०००.००	५७,८३२,०००.००	०.००	०.००	०.००	०.००	५७,८३२,०००.००	५७,८३२,०००.००	१००.००%
स्वास्थ्य कार्यालयहरु	२४,१९६,०००.००	१६,३९७,७०१.२६	५००,०००.००	४९५,९००.००	०.००	०.००	२४,६९६,०००.००	१६,८९३,६०१.२६	६८.४१%
घादिग जम्मा	१,५०६,७४१,०००.००	१,२८७,४३७,३९८.३८	१,४४०,२३१,०००.००	१,०११,१७८,०९४.७६	०.००	०.००	२,९४६,९७२,०००.००	२,२९८,६१५,४३३.१४	७८.००%
नुवाकोट									
अस्पतालहरु	९०,४४७,०००.००	७३,७२३,५८६.७०	९,६००,०००.००	९,५५७,२१७.००	०.००	०.००	१००,०४७,०००.००	८३,२८०,८०३.७०	८३.२४%

जिल्ला	चालु बजेट	चालु खर्च	पुँजीगत बजेट	पुँजीगत खर्च	वित्तीय बजेट	वित्तीय खर्च	जम्मा बजेट	जम्मा खर्च	जम्मा खर्च प्रतिशत
आन्तरिक मामिला तथा कानून मन्त्रालय	०.००	०.००	१७,२५४,०००.००	१२,३५०,९३६.०८	०.००	०.००	१७,२५४,०००.००	१२,३५०,९३६.०८	७१.५८%
आयुर्वेद औषधालयहरु	७,४४६,०००.००	६,८२९,७५२.४०	१,१८०,०००.००	१,१६९,५०८.००	०.००	०.००	८,६२६,०००.००	७,९९९,२६०.४०	९२.७३%
उद्योग विकास तथा बजार अनुगमन कार्यक्रम	४,७८०,०००.००	३,३५१,६९५.००	२९,१५०,०००.००	१२,६१६,१९९.००	०.००	०.००	३३,९३०,०००.००	१५,९६७,८९४.००	४७.०६%
उद्योग, पर्यटन, वन तथा वातावरण मन्त्रालय(संघ सशर्त अनुदान),	३,५६४,०००.००	२,३३०,८५२.००	६,४००,०००.००	५,९२७,३८८.००	०.००	०.००	९,९६४,०००.००	८,२५८,२४०.००	८२.८८%
उपोष्ण प्रदेशीय बागवानी विकास केन्द्र	२१,७९३,०००.००	१६,२३७,४७९.७७	७,२५६,०००.००	६,७०९,६५३.००	०.००	०.००	२९,०४९,०००.००	२२,९४७,१३२.७७	७८.९९%
ककनी गाउँपालिका	५८,०५३,०००.००	५७,८३८,१८५.००	०.००	०.००	०.००	०.००	५८,०५३,०००.००	५७,८३८,१८५.००	९९.६३%
किस्पाङ गाउँपालिका	६५,७५०,०००.००	६५,७५०,०००.००	०.००	०.००	०.००	०.००	६५,७५०,०००.००	६५,७५०,०००.००	१००.००%
कृषि ज्ञान केन्द्रहरु	९४,३९८,०००.००	६५,४२७,६५१.७०	१,३९०,०००.००	१,२१४,२२६.००	०.००	०.००	९५,७८८,०००.००	६६,६४१,८७७.७०	६९.५७%
घरेलु तथा साना उद्योग कार्यालयहरु	६,९८८,०००.००	२,७३८,७०३.९२	५००,०००.००	४९९,४६०.००	०.००	०.००	७,४८८,०००.००	३,२३८,१६३.९२	४३.२४%
जलस्रोत तथा सिंचाइ विकास डिभिजन कार्यालयहरु	१०,४३६,०००.००	८,६६१,१८३.५०	१९२,६००,०००.००	१७१,०७४,२७९.००	०.००	०.००	२०३,०३६,०००.००	१७९,७३५,४६२.५०	८८.५२%
डिभिजन वन कार्यालयहरु	२८,९०५,०००.००	२१,४६१,११८.९१	३,२००,०००.००	३,१७५,६३०.००	०.००	०.००	३२,१०५,०००.००	२४,६३६,७४८.९१	७६.७४%
तादीगाउँ गाउँपालिका	४५,४९२,०००.००	४५,४९२,०००.००	०.००	०.००	०.००	०.००	४५,४९२,०००.००	४५,४९२,०००.००	१००.००%
तारकेश्वर गाउँपालिका	५६,३०१,०००.००	५६,३०१,०००.००	०.००	०.००	०.००	०.००	५६,३०१,०००.००	५६,३०१,०००.००	१००.००%
दुप्चेधर गाउँपालिका	५९,०२२,०००.००	५७,२३५,४६९.००	०.००	०.००	०.००	०.००	५९,०२२,०००.००	५७,२३५,४६९.००	९६.९७%
पञ्चकन्या गाउँपालिका	७१,१२०,०००.००	७१,१२०,०००.००	०.००	०.००	०.००	०.००	७१,१२०,०००.००	७१,१२०,०००.००	१००.००%
पर्यटन प्रवर्धन तथा पूर्वाधार विकास कार्यक्रम	१००,०००.००	१००,०००.००	४,०००,०००.००	१,९६९,२९३.००	०.००	०.००	४,१००,०००.००	२,०६९,२९३.००	५०.४७%
पूर्वाधार विकास कार्यालयहरु	३४,७६६,०००.००	१३,४५५,९०५.५४	१,०८१,७३०,०००.००	९९१,११६,२३७.९८	०.००	०.००	१,११६,४९६,०००.००	१,००४,५७२,१४३.५२	८९.९८%
प्रदेश पूर्वाधार विकास कार्यक्रम	१,०८०,०००.००	६४३,९७०.००	१२२,४५१,०००.००	११४,७३०,६००.०८	०.००	०.००	१,२३,५३१,०००.००	११५,३७४,५७०.०८	९३.४०%
प्रदेश लेखा नियन्त्रक कार्यालय	३५०,०००.००	३३१,३२४.००	३००,०००.००	३००,०००.००	०.००	०.००	६५०,०००.००	६३१,३२४.००	९७.१३%
बेलकोटगढी नगरपालिका	६५,१४१,०००.००	६५,१४१,०००.००	०.००	०.००	०.००	०.००	६५,१४१,०००.००	६५,१४१,०००.००	१००.००%
भूमि व्यवस्था, कृषि तथा सहकारी मन्त्रालय	८००,०००.००	६९८,३३०.००	०.००	०.००	०.००	०.००	८००,०००.००	६९८,३३०.००	८७.२९%

जिल्ला	चालु बजेट	चालु खर्च	पुँजीगत बजेट	पुँजीगत खर्च	वित्तीय बजेट	वित्तीय खर्च	जम्मा बजेट	जम्मा खर्च	जम्मा खर्च प्रतिशत
भूमि व्यवस्था, कृषि तथा सहकारी मन्त्रालय(संघ सशर्त अनुदान),	५२,९६०,०००.००	३६,१५५,३१०.००	०.००	०.००	०.००	०.००	५२,९६०,०००.००	३६,१५५,३१०.००	६८.२७%
भेटरिनरी अस्पताल तथा पशु सेवा विज्ञ केन्द्रहरु	१७,५७७,०००.००	१२,९७६,२७६.६३	१,९१५,०००.००	१,५५२,७३७.००	०.००	०.००	१९,४९२,०००.००	१४,५२९,०१३.६३	७४.५४%
भौतिक पूर्वाधार विकास मन्त्रालय(संघ सशर्त अनुदान),	०.००	०.००	६४९,०७७,०००.००	५९०,१५२,२३३.६६	०.००	०.००	६४९,०७७,०००.००	५९०,१५२,२३३.६६	९०.९२%
मुख्यमन्त्री तथा मन्त्रिपरिषद्को कार्यालय	५,५००,०००.००	२,१८८,२४८.००	०.००	०.००	०.००	०.००	५,५००,०००.००	२,१८८,२४८.००	३९.७९%
म्यगङ गाउँपालिका	५७,६९६,०००.००	५७,६९६,०००.००	०.००	०.००	०.००	०.००	५७,६९६,०००.००	५७,६९६,०००.००	१००.००%
राष्ट्रिय वन संरक्षण तथा व्यवस्थापन कार्यक्रम	३,४०८,०००.००	२,९२१,१३२.३६	१२,०६०,०००.००	९,१८३,३९०.००	०.००	०.००	१५,४६८,०००.००	१२,१०४,५२२.३६	७८.२६%
लिखु गाउँपालिका	५८,३३७,०००.००	३८,४३२,४९४.००	०.००	०.००	०.००	०.००	५८,३३७,०००.००	३८,४३२,४९४.००	६५.८८%
वातावरण संरक्षण तथा शहरी वन कार्यक्रम	९१०,०००.००	४९२,४६०.००	५,२१५,०००.००	४,२३२,१३५.००	०.००	०.००	६,१२५,०००.००	४,७२४,५९५.००	७७.१४%
विदुर नगरपालिका	६६,२८४,०००.००	६६,२८४,०००.००	०.००	०.००	०.००	०.००	६६,२८४,०००.००	६६,२८४,०००.००	१००.००%
शहरी विकास तथा भवन कार्यालयहरु	१४,६०९,०००.००	७,५३३,७३०.८८	८६,८००,०००.००	६७,७२४,४७९.९६	०.००	०.००	१०१,४०९,०००.००	७५,२५८,२१०.८४	७४.२१%
शिवपुरी गाउँपालिका	६०,५००,०००.००	६०,५००,०००.००	०.००	०.००	०.००	०.००	६०,५००,०००.००	६०,५००,०००.००	१००.००%
सामाजिक विकास मन्त्रालय(संघ सशर्त अनुदान),	९१,५४९,०००.००	५५,१७३,५०४.००	८,८१०,०००.००	८,२२२,४६१.००	०.००	०.००	१००,३५९,०००.००	६३,३९५,९६५.००	६३.१७%
सूर्यगढी गाउँपालिका	५१,९२९,०००.००	५१,९२९,०००.००	०.००	०.००	०.००	०.००	५१,९२९,०००.००	५१,९२९,०००.००	१००.००%
स्वास्थ्य कार्यालयहरु	२२,४३०,०००.००	१५,७६६,०४६.२०	७००,०००.००	६९९,८९७.००	०.००	०.००	२३,१३०,०००.००	१६,४६५,९४३.२०	७१.१९%
नुवाकोट जम्मा	१,२३०,४२१,०००.००	१,०४२,९१७,४०९.५१	२,२४१,५८८,०००.००	२,०१४,१७७,९६०.७६	०.००	०.००	३,४७२,००९,०००.००	३,०५७,०९५,३७०.२७	८८.०५%
भक्तपुर									
अस्पतालहरु	११८,१३२,०००.००	८७,६०९,०९७.२५	२,५००,०००.००	१,३४१,०८४.००	०.००	०.००	१२०,६३२,०००.००	८८,९५०,१८१.२५	७३.७४%
आयुर्वेद औषधालयहरु	७,०८८,०००.००	६,०६७,०६५.८०	९८०,०००.००	९७६,१९८.००	०.००	०.००	८,०६८,०००.००	७,०४३,२६३.८०	८७.३०%
उद्योग विकास तथा बजार अनुगमन कार्यक्रम	१,३६५,०००.००	१,१५७,८२१.००	३,८००,०००.००	१,८२७,९२०.००	०.००	०.००	५,१६५,०००.००	२,९८५,७४१.००	५७.८१%
उद्योग, पर्यटन, वन तथा वातावरण मन्त्रालय(संघ सशर्त अनुदान),	३,३३२,०००.००	२,१७७,५९५.७०	६००,०००.००	५९२,६९५.००	०.००	०.००	३,९३२,०००.००	२,७७०,२९०.७०	७०.४६%

जिल्ला	चालु बजेट	चालु खर्च	पुँजीगत बजेट	पुँजीगत खर्च	वित्तीय बजेट	वित्तीय खर्च	जम्मा बजेट	जम्मा खर्च	जम्मा खर्च प्रतिशत
खानेपानी तथा सरसफाई डिभिजन कार्यालयहरू	३३,३४५,०००.००	३०,८६१,९६८.७०	५३५,६००,०००.००	५३३,९७६,६५०.००	०.००	०.००	५६८,९४५,०००.००	५६४,८३८,६१८.७०	९९.२८%
घरेलु तथा साना उद्योग कार्यालयहरू	५,९७७,०००.००	४,६५०,७२८.१०	५००,०००.००	५००,०००.००	०.००	०.००	६,४७७,०००.००	५,१५०,७२८.१०	७९.५२%
चाँगुनारायण नगरपालिका	५०,३४२,०००.००	५०,३४२,०००.००	०.००	०.००	०.००	०.००	५०,३४२,०००.००	५०,३४२,०००.००	१००.००%
जलस्रोत तथा सिंचाइ विकास डिभिजन कार्यालयहरू	१०,३३६,०००.००	९,५५३,०१५.१०	७८,५००,०००.००	४३,२९४,३४१.००	०.००	०.००	८८,८३६,०००.००	५२,८४७,३५६.१०	५९.४९%
डिभिजन वन कार्यालयहरू	२६,८७८,०००.००	२२,५५२,०९०.१५	५००,०००.००	४९२,२०१.६२	०.००	०.००	२७,३७८,०००.००	२३,०४४,२९१.७७	८४.१७%
पर्यटन प्रवर्धन तथा पूर्वाधार विकास कार्यक्रम	२००,०००.००	१९८,३४५.००	१२,०००,०००.००	९,७२०,७४७.३१	०.००	०.००	१२,२००,०००.००	९,९१९,०९२.३१	८१.३०%
प्रदेश पूर्वाधार विकास कार्यक्रम	१,०८०,०००.००	१,०३०,०००.००	१२६,३८५,०००.००	११२,१६२,००३.००	०.००	०.००	१२७,४६५,०००.००	११३,१९२,००३.००	८८.८०%
प्रदेश लेखा नियन्त्रक कार्यालय	३५०,०००.००	२२७,१४०.००	३००,०००.००	२६९,९११.००	०.००	०.००	६५०,०००.००	४९७,०५१.००	७६.४७%
भक्तपुर नगरपालिका	६५,४२२,०००.००	५३,९४४,६१७.००	०.००	०.००	०.००	०.००	६५,४२२,०००.००	५३,९४४,६१७.००	८२.४६%
भूमि व्यवस्था, कृषि तथा सहकारी मन्त्रालय	१,३००,०००.००	१,२९७,६१८.००	०.००	०.००	०.००	०.००	१,३००,०००.००	१,२९७,६१८.००	९९.८२%
भौतिक पूर्वाधार विकास मन्त्रालय(संघ सशर्त अनुदान),	०.००	०.००	४६२,०६५,०००.००	३८५,२२४,०१३.००	०.००	०.००	४६२,०६५,०००.००	३८५,२२४,०१३.००	८३.३७%
मध्यपुर थिमी नगरपालिका	३२,४५२,०००.००	२३,०७५,२२७.९१	०.००	०.००	०.००	०.००	३२,४५२,०००.००	२३,०७५,२२७.९१	७१.११%
मुख्यमन्त्री तथा मन्त्रिपरिषद्को कार्यालय	३,५००,०००.००	२,९५६,७८६.३०	०.००	०.००	०.००	०.००	३,५००,०००.००	२,९५६,७८६.३०	८४.४८%
यातायात व्यवस्था कार्यालयहरू	३२,३८७,०००.००	२८,१६६,३६९.९३	२,६००,०००.००	२,५८९,२४३.५०	०.००	०.००	३४,९८७,०००.००	३०,७५५,६१३.४३	८७.९१%
यातायात व्यवस्था सेवा कार्यालयहरू	१२,९४५,०००.००	१०,७०६,०४२.५९	१,८००,०००.००	१,७८९,५६२.००	०.००	०.००	१४,७४५,०००.००	१२,४९५,६०४.५९	८४.७४%
राष्ट्रिय वन संरक्षण तथा व्यस्थापन कार्यक्रम	१,६८७,०००.००	१,५८०,४४२.००	५,२००,०००.००	४,३१३,६१५.४२	०.००	०.००	६,८८७,०००.००	५,८९४,१५७.४२	८५.५८%
वातावरण संरक्षण तथा शहरी वन कार्यक्रम	८७०,०००.००	७८५,९००.००	४,२१५,०००.००	२,१४६,९६१.००	०.००	०.००	५,०८५,०००.००	२,९३२,८६१.००	५७.६८%
व्यवसायिक प्रेनेज केन्द्र	१३,३६५,०००.००	१०,६३१,१०२.१०	५,३००,०००.००	४,२१९,१२४.००	०.००	०.००	१८,६६५,०००.००	१४,८५०,२२६.१०	७९.५६%
सामाजिक विकास मन्त्रालय(संघ सशर्त अनुदान),	६८,३५२,०००.००	४६,५२७,८७४.००	८२,५५२,०००.००	५८,४२८,७०९.००	०.००	०.००	१५०,९०४,०००.००	१०४,९५६,५८३.००	६९.५५%
सूर्यविनायक नगरपालिका	७५,६४५,०००.००	६२,६६३,४०२.००	०.००	०.००	०.००	०.००	७५,६४५,०००.००	६२,६६३,४०२.००	८२.८४%
स्वास्थ्य कार्यालयहरू	१७,८७७,०००.००	१६,०५८,७२८.१०	५००,०००.००	४५२,४९३.००	०.००	०.००	१८,३७७,०००.००	१६,५११,२२१.१०	८९.८५%

जिल्ला	चालु बजेट	चालु खर्च	पुँजीगत बजेट	पुँजीगत खर्च	वित्तीय बजेट	वित्तीय खर्च	जम्मा बजेट	जम्मा खर्च	जम्मा खर्च प्रतिशत
भक्तपुर जम्मा	५८४,२२७,०००.००	४७४,८२१,०७६.७३	१,३२५,८९७,०००.००	१,१६४,३१७,४७१.८५	०.००	०.००	१,९१०,१२४,०००.००	१,६३९,१३८,५४८.५८	८५.८१%
मकवानपुर									
अस्पतालहरु	८६,१८२,०००.००	६७,१४५,०२६.८८	०.००	०.००	०.००	०.००	८६,१८२,०००.००	६७,१४५,०२६.८८	७७.९१%
आन्तरिक मामिला तथा कानून मन्त्रालय	३२७,९८०,०००.००	२९३,८६०,२८३.१७	२४५,८८१,०००.००	१७५,७७८,९८०.२५	०.००	०.००	५७३,८६१,०००.००	४६९,६३९,२६३.४२	८१.८४%
आयुर्वेद औषधालयहरु	९,५१७,०००.००	८,०१७,८९३.५०	५८०,०००.००	५७५,३७८.००	०.००	०.००	१०,०९७,०००.००	८,५९३,२७१.५०	८५.११%
आर्थिक मामिला तथा योजना मन्त्रालय	८६,३१०,०००.००	३७,१६५,८४१.५२	३७,४६५,०००.००	४,७१६,५६५.३८	०.००	०.००	१२३,७७५,०००.००	४१,८८२,४०६.९०	३३.८४%
इन्द्रसरोवर गाउँपालिका	६०,१९३,०००.००	६०,१९३,०००.००	०.००	०.००	०.००	०.००	६०,१९३,०००.००	६०,१९३,०००.००	१००.००%
उद्योग विकास तथा बजार अनुगमन कार्यक्रम	१५,०९८,०००.००	६,९७८,६००.००	८२,७००,०००.००	३९,३८२,९५८.००	०.००	०.००	९७,७९८,०००.००	४६,३६१,५५८.००	४७.४१%
उद्योग, पर्यटन, वन तथा वातावरण मन्त्रालय	६५,३४०,०००.००	२४,३४२,८२९.३५	३९,१५०,०००.००	३१,१०३,२३३.००	०.००	०.००	१०४,४९०,०००.००	५५,४४६,०६२.३५	५३.०६%
उद्योग, पर्यटन, वन तथा वातावरण मन्त्रालय(संघ सशर्त अनुदान),	३३,३९९,०००.००	२४,००४,९७३.७७	२२,२००,०००.००	१२,५१९,५३१.००	०.००	०.००	५५,५९९,०००.००	३६,५२४,५०४.७७	६५.६९%
उद्योग, बाणिज्य तथा उपभोक्ता हित संरक्षण निर्देशनालय	१४,९१२,०००.००	७,६४०,६६०.५१	४००,०००.००	३९९,९३९.००	०.००	०.००	१५,३१२,०००.००	८,०४०,५९९.५१	५२.५१%
कृषि विकास निर्देशनालय	४४१,३०६,०००.००	३१०,७५३,२१४.३५	१३९,५७०,०००.००	३४,२४१,२७४.००	०.००	०.००	५८०,८७६,०००.००	३४४,९९४,४८८.३५	५९.३९%
कैलाश गाउँपालिका	५६,९९४,०००.००	५६,९९४,०००.००	०.००	०.००	०.००	०.००	५६,९९४,०००.००	५६,९९४,०००.००	१००.००%
खानेपानी तथा सरसफाई डिभिजन कार्यालयहरु	१९,६४३,०००.००	१५,०६४,०४६.४०	३८१,६००,०००.००	३२७,६४४,६२०.८५	०.००	०.००	४०१,२४३,०००.००	३४२,७०८,६६७.२५	८५.४१%
घरेलु तथा साना उद्योग कार्यालयहरु	७,०९३,०००.००	४,५१८,७०८.९०	५००,०००.००	५००,०००.००	०.००	०.००	७,५९३,०००.००	५,०१८,७०८.९०	६६.१०%
जलस्रोत तथा सिंचाइ विकास डिभिजन कार्यालयहरु	१०,४३६,०००.००	८,४६८,०२८.००	२०२,५००,०००.००	१७८,९९३,१२२.४६	०.००	०.००	२१२,९३६,०००.००	१८७,४६१,१५०.४६	८८.०४%
डिभिजन वन कार्यालयहरु	१४४,८५०,०००.००	६६,८३८,०१२.२५	२७,६००,०००.००	१२,५१६,०२०.००	०.००	०.००	१७२,४५०,०००.००	७९,३५४,०३२.२५	४६.०२%
थाहा नगरपालिका	६८,२५३,०००.००	६८,२५३,०००.००	०.००	०.००	०.००	०.००	६८,२५३,०००.००	६८,२५३,०००.००	१००.००%
दण्ड जरिवाना फिर्ता (अदालतहरुको धरौटी फिर्ता समेत)	२००,०००.००	०.००	०.००	०.००	०.००	०.००	२००,०००.००	०.००	०.००%
पर्यटन प्रवर्धन तथा पूर्वाधार विकास कार्यक्रम	२१,४००,०००.००	१३,५१६,९२१.००	७८९,३६०,०००.००	४३७,०५८,४२७.००	०.००	०.००	८१०,७६०,०००.००	४५०,५७५,३४८.००	५५.५७%

जिल्ला	चालु बजेट	चालु खर्च	पुँजीगत बजेट	पुँजीगत खर्च	वित्तीय बजेट	वित्तीय खर्च	जम्मा बजेट	जम्मा खर्च	जम्मा खर्च प्रतिशत
पर्यटन विकास आयोजना	६,१६८,०००.००	४,९१४,६३२.००	२३०,०००.००	२२०,३६१.००	०.००	०.००	६,३९८,०००.००	५,१३४,९९३.००	८०.२६%
पशुपन्छी तथा मत्स्य विकास निर्देशनालय	२१७,८३०,०००.००	१७८,२२०,७८०.२२	२०,५७०,०००.००	२,९३६,७७१.००	०.००	०.००	२३८,४००,०००.००	१८१,१५७,५५१.२२	७५.९९%
पूर्वाधार विकास कार्यालयहरु	७,०४६,०००.००	१,३८६,६९०.००	०.००	०.००	०.००	०.००	७,०४६,०००.००	१,३८६,६९०.००	१९.६८%
प्रदेश दुरध विकास बोर्ड	८०,५५९,०००.००	१०,९६३,६७६.१०	१२९,७०५,०००.००	८६,१८१,२१६.००	०.००	०.००	२१०,२६४,०००.००	९७,१४४,८९२.१०	४६.२०%
प्रदेश नीति तथा योजना आयोग	४०,२०३,०००.००	१४,९५५,४०५.१०	८,३५०,०००.००	१,४०९,१९६.००	०.००	०.००	४८,५५३,०००.००	१६,३६४,६०१.१०	३३.७०%
प्रदेश पूर्वाधार विकास कार्यक्रम	१,०८०,०००.००	५५५,०००.००	१२९,८४१,०००.००	१२२,४३२,८७५.५०	०.००	०.००	१३०,९२१,०००.००	१२२,९८७,८७५.५०	९३.९४%
प्रदेश लेखा नियन्त्रक कार्यालय	२४,००२,०००.००	१५,९६७,९४५.६०	६,४२५,०००.००	१,६५७,९२८.००	०.००	०.००	३०,४२७,०००.००	१७,६२५,८७३.६०	५७.९३%
प्रदेश लोक सेवा आयोग	७०,६१२,०००.००	४२,२९६,००२.७४	७,२४०,०००.००	६,४८७,४८७.९९	०.००	०.००	७७,८५२,०००.००	४८,७८३,४९०.७३	६२.६६%
प्रदेश सभा	२२०,२६१,०००.००	१५६,८२४,५५८.३०	०.००	०.००	०.००	०.००	२२०,२६१,०००.००	१५६,८२४,५५८.३०	७१.२०%
प्रदेश सभा सचिवालय	५०,०१२,०००.००	२६,९९७,६२०.४२	४९,२५०,०००.००	१८,९२२,१२६.२६	०.००	०.००	९९,२६२,०००.००	४५,९१९,७४६.६८	४६.२६%
वकैया गाउँपालिका	५७,४१९,०००.००	५७,४१९,०००.००	०.००	०.००	०.००	०.००	५७,४१९,०००.००	५७,४१९,०००.००	१००.००%
बाखा विकास फार्म	२०,४४५,०००.००	१७,२६९,६२१.७०	७,६००,०००.००	७,५३७,७१८.००	०.००	०.००	२८,०४५,०००.००	२४,८०७,३३९.७०	८८.४६%
बिउ विजन प्रयोगशाला	१६,९५४,०००.००	११,७१३,७४४.२०	५,८८०,०००.००	५,८५२,८६०.००	०.००	०.००	२२,८३४,०००.००	१७,५६६,६०४.२०	७६.९३%
भीमफेदी गाउँपालिका	५७,५०१,०००.००	५७,५०१,०००.००	०.००	०.००	०.००	०.००	५७,५०१,०००.००	५७,५०१,०००.००	१००.००%
भू तथा जलाधार संरक्षण कार्यक्रम	१,३००,०००.००	२८४,३५०.००	१२८,७२५,०००.००	८६,६९१,६९०.००	०.००	०.००	१३०,०२५,०००.००	८६,९७६,०४०.००	६६.८९%
भूमि व्यवस्था, कृषि तथा सहकारी मन्त्रालय	१६४,७०८,०००.००	५३,४७०,८५२.८०	६१४,४००,०००.००	३७४,९०८,०८६.००	०.००	०.००	७७९,१०८,०००.००	४२८,३७८,९३८.८०	५४.९८%
भूमि व्यवस्था, कृषि तथा सहकारी मन्त्रालय(संघ सशर्त अनुदान),	१४,५६५,०००.००	९,८२९,७१९.००	०.००	०.००	०.००	०.००	१४,५६५,०००.००	९,८२९,७१९.००	६७.४९%
भेटेरिनरी अस्पताल तथा पशु सेवा विज्ञ केन्द्रहरु	१९,१५१,०००.००	१५,०४२,४५६.०५	६,१७०,०००.००	४,०११,१०५.००	०.००	०.००	२५,३२१,०००.००	१९,०५३,५६१.०५	७५.२५%
भैपरी आउने - विकास कार्यक्रम	०.००	०.००	१,१४०,१९७,०००.००	०.००	०.००	०.००	१,१४०,१९७,०००.००	०.००	०.००%
भैपरी आउने - साधारण प्रशासन	३,४३२,८२०,०००.००	०.००	०.००	०.००	०.००	०.००	३,४३२,८२०,०००.००	०.००	०.००%
भौतिक पूर्वाधार विकास मन्त्रालय	७४,३६७,०००.००	४६,८९६,४९६.६२	४३७,२७७,०००.००	१४३,७५५,५६५.०३	०.००	०.००	५११,६४४,०००.००	१९०,६५२,०६१.६५	३७.२६%
भौतिक पूर्वाधार विकास मन्त्रालय(संघ सशर्त अनुदान),	०.००	०.००	४१४,६९१,०००.००	३३१,३३०,५६७.२४	०.००	०.००	४१४,६९१,०००.००	३३१,३३०,५६७.२४	७९.९०%

जिल्ला	चालु बजेट	चालु खर्च	पुँजीगत बजेट	पुँजीगत खर्च	वित्तीय बजेट	वित्तीय खर्च	जम्मा बजेट	जम्मा खर्च	जम्मा खर्च प्रतिशत
मकवानपुरगढी गाउँपालिका	६१,३१८,०००.००	६१,३१८,०००.००	०.००	०.००	०.००	०.००	६१,३१८,०००.००	६१,३१८,०००.००	१००.००%
मत्स्य विकास केन्द्रहरू	१३,४९३,०००.००	९,०७६,४४४.००	२,६१५,०००.००	२,५९३,८१६.००	०.००	०.००	१६,१०८,०००.००	११,६७०,२६०.००	७२.४५%
मनहरी गाउँपालिका	७०,६९९,०००.००	६९,४४९,०००.००	०.००	०.००	०.००	०.००	७०,६९९,०००.००	६९,४४९,०००.००	९८.२३%
माटो तथा मल परिक्षण प्रयोगशाला	१६,२८४,०००.००	८,४८०,२३४.०४	५,३६२,०००.००	४,६४७,७५४.००	०.००	०.००	२१,६४६,०००.००	१३,१२७,९८८.०४	६०.६५%
मुख्य न्यायाधिवक्ताको कार्यालय	१५,७५०,०००.००	८,१२५,९८७.२०	१,७५०,०००.००	१,११५,८४२.००	०.००	०.००	१७,५००,०००.००	९,२४१,८२९.२०	५२.८१%
मुख्यमन्त्री तथा मन्त्रिपरिषद्को कार्यालय	१५८,३६९,०००.००	७२,८६३,९७०.७०	८३,१३०,०००.००	३५,१५८,३४२.८०	०.००	०.००	२४१,४९९,०००.००	१०८,०२२,३१३.५०	४४.७३%
मुख्यमन्त्री तथा मन्त्रिपरिषद्को कार्यालय(संघ सशर्त अनुदान),	१७४,४८०,०००.००	५,५९८,९१९.००	१,२००,०००.००	१,१७९,७२०.००	०.००	०.००	१७५,६८०,०००.००	६,७७८,६३९.००	३.८६%
यातायात पूर्वाधार निर्देशनालय	२०,६२५,०००.००	१०,४०३,३८८.५०	६२५,४३४,०००.००	५३४,०९१,४२७.००	०.००	०.००	६४६,०५९,०००.००	५४४,४९४,८१५.५०	८४.२८%
यातायात व्यवस्था सेवा कार्यालयहरू	१४,८१४,०००.००	१३,३३३,३६५.३०	३,७००,०००.००	३,३५८,८५१.०१	०.००	०.००	१८,५१४,०००.००	१६,६९२,२१६.३१	९०.१६%
राक्सिराङ्ग गाउँपालिका	७०,७३३,०००.००	७०,७३३,०००.००	०.००	०.००	०.००	०.००	७०,७३३,०००.००	७०,७३३,०००.००	१००.००%
राष्ट्रिय वन संरक्षण तथा व्यवस्थापन कार्यक्रम	२७,९३९,०००.००	१६,८२०,९३८.००	४१,०८५,०००.००	१८,५५४,९७५.००	०.००	०.००	६९,०२४,०००.००	३५,३७५,९१३.००	५१.२५%
वन निर्देशनालय	२४,१३६,०००.००	१३,६०७,४९०.००	३,२००,०००.००	२,९५७,५१४.००	०.००	०.००	२७,३३६,०००.००	१६,५६५,००४.००	६०.६०%
बागमती गाउँपालिका	२४,६५४,०००.००	२४,६५४,०००.००	०.००	०.००	०.००	०.००	२४,६५४,०००.००	२४,६५४,०००.००	१००.००%
वातावरण संरक्षण तथा शहरी वन कार्यक्रम	८,२८०,०००.००	२,५५८,१९३.००	६०,९८५,०००.००	१४,२९३,९५१.००	०.००	०.००	६९,२६५,०००.००	१६,८५२,१४४.००	२४.३३%
व्यवसायिक तथा सीप विकास तालिम केन्द्रहरू	४०,२२०,०००.००	३३,३६२,५०६.००	१,३००,०००.००	१,२९८,८९८.००	०.००	०.००	४१,५२०,०००.००	३४,६६१,४०४.००	८३.४८%
शहरी विकास तथा भवन कार्यालयहरू	१६,१५८,०००.००	९,१८९,१५१.६५	३८५,८००,०००.००	२२६,३०७,४१५.७७	०.००	०.००	४०१,९५८,०००.००	२३५,४९६,५६७.४२	५८.५९%
शिक्षा विकास निर्देशनालय	४९४,०७०,०००.००	४१८,९८७,००८.७०	४,१०५,०००.००	२,३२६,८१२.००	०.००	०.००	४९८,१७५,०००.००	४२१,३१३,८२०.७०	८४.५७%
शितोष्ण बागवानी नर्सरी केन्द्र	१९,१४४,०००.००	१९,९४३,११७.६०	७,०८५,०००.००	६,९७६,०६१.००	०.००	०.००	२६,२२९,०००.००	१८,९१९,१७८.६०	७२.१३%
सञ्चार रजिष्ट्रारको कार्यालय	२४,८८१,०००.००	१३,९७६,३५५.७५	४,२५०,०००.००	२,६५९,९०३.००	०.००	०.००	२९,१३१,०००.००	१६,६३६,२५८.७५	५७.११%
सहलियतपूर्ण ऋण लगानी कार्यक्रम	०.००	०.००	०.००	०.००	२,०००,०००,०००.००	१,४००,०००,०००.००	२,०००,०००,०००.००	१,४००,०००,०००.००	७०.००%
सामाजिक विकास मन्त्रालय	६४३,९६७,०००.००	३४७,१६९,७३८.०७	२८,४५५,०००.००	२२,९२९,५९७.९२	०.००	०.००	६७२,४२२,०००.००	३७०,०९९,३३५.९९	५५.०४%

जिल्ला	चालु बजेट	चालु खर्च	पुँजीगत बजेट	पुँजीगत खर्च	वित्तीय बजेट	वित्तीय खर्च	जम्मा बजेट	जम्मा खर्च	जम्मा खर्च प्रतिशत
सामाजिक विकास मन्त्रालय(संघ सशर्त अनुदान),	९४२,६७७,०००.००	५०६,४६६,०६६.३६	२१६,५२६,०००.००	१७३,३०६,५१३.३१	०.००	०.००	१,१५९,२०३,०००.००	६७९,७७२,५७९.६७	५८.६४%
स्वास्थ्य आपूर्ति व्यवस्थापन केन्द्र	१५१,७०४,०००.००	११९,६७७,३५६.८८	२०३,५४४,०००.००	६३,५८८,१०१.९६	०.००	०.००	३५५,२४८,०००.००	१८३,२६५,४५८.८४	५१.५९%
स्वास्थ्य कार्यालयहरू	२५,८११,०००.००	१६,९३५,१७५.७६	६००,०००.००	५८६,३०४.००	०.००	०.००	२६,४११,०००.००	१७,५२१,४७९.७६	६६.३४%
स्वास्थ्य निर्देशनालय	५७,८२२,०००.००	३१,५३०,५१६.१५	१,६५०,०००.००	१,१४७,५६०.००	०.००	०.००	५९,४७२,०००.००	३२,६७८,०७६.१५	५४.९५%
हेटौडा उप महानगरपालिका	८३,५९८,०००.००	८३,५९८,०००.००	०.००	०.००	०.००	०.००	८३,५९८,०००.००	८३,५९८,०००.००	१००.००%
मकवानपुर जम्मा	९,२४७,७२७,०००.००	३,७७६,१२४,५१३.११	६,७५७,८३३,०००.००	३,५६८,८३८,९६१.७३	२,०००,०००,०००.००	१,४००,०००,०००.००	१८,००५,५६०,०००.००	८,७४४,९६३,४७४.८४	४८.५७%
रसुवा									
अस्पतालहरू	३२,१४८,०००.००	२०,२२३,७४५.९६	१,०००,०००.००	०.००	०.००	०.००	३३,१४८,०००.००	२०,२२३,७४५.९६	६१.०१%
आन्तरिक मामिला तथा कानून मन्त्रालय	०.००	०.००	५७,७०१,०००.००	३५,११८,५२६.७७	०.००	०.००	५७,७०१,०००.००	३५,११८,५२६.७७	६०.८६%
आमाछोदिडिमो गाउँपालिका	४२,८७४,०००.००	३७,५०२,७३१.००	०.००	०.००	०.००	०.००	४२,८७४,०००.००	३७,५०२,७३१.००	८७.४७%
आयुर्वेद औषधालयहरू	६,८५१,०००.००	५,२३५,९२६.२७	७३०,०००.००	७२५,२५०.६६	०.००	०.००	७,५८१,०००.००	५,९६१,१७६.९३	७८.६३%
उत्तरगया गाउँपालिका	३२,२५३,०००.००	२७,४२५,६६३.००	०.००	०.००	०.००	०.००	३२,२५३,०००.००	२७,४२५,६६३.००	८५.०३%
उद्योग विकास तथा बजार अनुगमन कार्यक्रम	२,२९९,०००.००	१,३२६,३१३.६०	३,९५०,०००.००	१,०४८,०००.००	०.००	०.००	६,२४९,०००.००	२,३७४,३१३.६०	३८.००%
उद्योग, पर्यटन, वन तथा वातावरण मन्त्रालय(संघ सशर्त अनुदान),	८०३,०००.००	२८०,०००.००	१,६००,०००.००	१,५५९,२४१.५०	०.००	०.००	२,४०३,०००.००	१,८३९,२४१.५०	७६.५४%
कालिका गाउँपालिका	३९,९१७,०००.००	३९,९१७,०००.००	०.००	०.००	०.००	०.००	३९,९१७,०००.००	३९,९१७,०००.००	१००.००%
गोसाईकुण्ड गाउँपालिका	३४,६५४,०००.००	३४,६५४,०००.००	०.००	०.००	०.००	०.००	३४,६५४,०००.००	३४,६५४,०००.००	१००.००%
घरेलु तथा साना उद्योग कार्यालयहरू	५,८५९,०००.००	२,१३८,९३१.७७	५००,०००.००	५००,०००.००	०.००	०.००	६,३५९,०००.००	२,६३८,९३१.७७	४१.५०%
जलस्रोत तथा सिंचाइ विकास डिभिजन कार्यालयहरू	७,१४८,०००.००	५,४१५,९७८.९०	९७,०००,०००.००	८३,०८७,४६३.७२	०.००	०.००	१०४,१४८,०००.००	८८,५०३,४४२.६२	८४.९८%
डिभिजन वन कार्यालयहरू	१४,०३७,०००.००	१०,५३५,५२२.५५	१,०००,०००.००	१,०००,०००.००	०.००	०.००	१५,०३७,०००.००	११,५३५,५२२.५५	७६.७१%
नौकुण्ड गाउँपालिका	४२,७७९,०००.००	४२,७७९,०००.००	०.००	०.००	०.००	०.००	४२,७७९,०००.००	४२,७७९,०००.००	१००.००%
पर्यटन प्रवर्धन तथा पूर्वाधार विकास कार्यक्रम	४००,०००.००	४००,०००.००	२,०००,०००.००	१,९९८,४२६.००	०.००	०.००	२,४००,०००.००	२,३९८,४२६.००	९९.९३%
प्रदेश पूर्वाधार विकास कार्यक्रम	७५०,०००.००	५९८,१७१.००	५९,२५०,०००.००	५३,०५५,९२८.४५	०.००	०.००	६०,०००,०००.००	५३,६५४,०९९.४५	८९.४२%

जिल्ला	चालु बजेट	चालु खर्च	पुँजीगत बजेट	पुँजीगत खर्च	वित्तीय बजेट	वित्तीय खर्च	जम्मा बजेट	जम्मा खर्च	जम्मा खर्च प्रतिशत
प्रदेश लेखा नियन्त्रक कार्यालय	३५०,०००.००	२७६,४४०.००	३००,०००.००	२९९,१८५.००	०.००	०.००	६५०,०००.००	५७५,६२५.००	८८.५६%
भूमि व्यवस्था, कृषि तथा सहकारी मन्त्रालय	४००,०००.००	३८५,२७१.००	२,६००,०००.००	२,४८६,३१९.८१	०.००	०.००	३,०००,०००.००	२,८७१,५९०.८१	९५.७२%
भौतिक पूर्वाधार विकास मन्त्रालय(संघ सशर्त अनुदान),	०.००	०.००	५३,१०७,०००.००	५२,०५८,००६.९६	०.००	०.००	५३,१०७,०००.००	५२,०५८,००६.९६	९८.०२%
मुख्यमन्त्री तथा मन्त्रिपरिषद्को कार्यालय	३,५००,०००.००	२,६९६,५३४.००	०.००	०.००	०.००	०.००	३,५००,०००.००	२,६९६,५३४.००	७७.०४%
राष्ट्रिय वन संरक्षण तथा व्यवस्थापन कार्यक्रम	१,९९३,०००.००	१,८६०,४३०.००	११,९३५,०००.००	११,१७०,१४३.००	०.००	०.००	१३,९२८,०००.००	१३,०३०,५७३.००	९३.५६%
वातावरण संरक्षण तथा शहरी वन कार्यक्रम	८७०,०००.००	६८५,०२३.००	३,४७५,०००.००	३,४२६,४३४.५०	०.००	०.००	४,३४५,०००.००	४,१११,४५७.५०	९४.६३%
सामाजिक विकास मन्त्रालय(संघ सशर्त अनुदान),	३५,६५७,०००.००	१६,८२४,३७८.००	२,४५०,०००.००	२,०३०,४३०.००	०.००	०.००	३८,१०७,०००.००	१८,८५४,८०८.००	४९.४८%
स्वास्थ्य कार्यालयहरु	१४,९७०,०००.००	११,६८४,३९३.२६	५००,०००.००	४९७,७२५.००	०.००	०.००	१५,४७०,०००.००	१२,१८२,११८.२६	७८.७५%
रसुवा जम्मा	३२०,५१२,०००.००	२६२,८४५,४५३.३१	२९९,०९८,०००.००	२५०,०६१,०८१.३७	०.००	०.००	६१९,६१०,०००.००	५१२,९०६,५३४.६८	८२.७८%
रामेछाप									
अस्पतालहरु	३६,४६५,०००.००	२७,१३८,८२३.६३	४,९७०,०००.००	४,९१८,२२०.००	०.००	०.००	४१,४३५,०००.००	३२,०५७,०४३.६३	७७.३७%
आन्तरिक मामिला तथा कानून मन्त्रालय	०.००	०.००	४२,०४६,०००.००	३५,१७९,४९६.७५	०.००	०.००	४२,०४६,०००.००	३५,१७९,४९६.७५	८३.६७%
आयुर्वेद औषधालयहरु	८,२४३,०००.००	६,६७१,२७४.३०	३३०,०००.००	२६९,१७८.००	०.००	०.००	८,५७३,०००.००	६,९४०,४५२.३०	८०.९६%
उद्योग विकास तथा बजार अनुगमन कार्यक्रम	२,९०५,०००.००	२,३९२,२५०.००	१३,१५०,०००.००	११,१३६,५५८.००	०.००	०.००	१६,०५५,०००.००	१३,५२८,८०८.००	८४.२७%
उद्योग, पर्यटन, वन तथा वातावरण मन्त्रालय(संघ सशर्त अनुदान),	३,६२२,०००.००	१,९२६,९९१.२०	२,१००,०००.००	२,०९६,२५७.४४	०.००	०.००	५,७२२,०००.००	४,०२३,२४८.६४	७०.३१%
उमाकुण्ड गाउँपालिका	४८,८०३,०००.००	४८,८०३,०००.००	०.००	०.००	०.००	०.००	४८,८०३,०००.००	४८,८०३,०००.००	१००.००%
कृषि ज्ञान केन्द्रहरु	११७,३०१,०००.००	९३,०८४,९१७.१६	५,०९५,०००.००	५,०६३,९५६.१०	०.००	०.००	१२२,३९६,०००.००	९८,१४८,८७३.२६	८०.१९%
कृषि विकास निर्देशनालय	०.००	०.००	७,५००,०००.००	७,५००,०००.००	०.००	०.००	७,५००,०००.००	७,५००,०००.००	१००.००%
खाँडादेवी गाउँपालिका	६०,६६४,०००.००	६०,६६४,०००.००	०.००	०.००	०.००	०.००	६०,६६४,०००.००	६०,६६४,०००.००	१००.००%
खानेपानी तथा सरसफाई डिभिजन कार्यालयहरु	२१,२४७,०००.००	१६,७६३,९९७.१६	२५०,८००,०००.००	२३१,०२९,०४०.००	०.००	०.००	२७२,०४७,०००.००	२४७,७९३,०३७.१६	९१.०८%

जिल्ला	चालु बजेट	चालु खर्च	पुँजीगत बजेट	पुँजीगत खर्च	वित्तीय बजेट	वित्तीय खर्च	जम्मा बजेट	जम्मा खर्च	जम्मा खर्च प्रतिशत
गोकुलगङ्गा गाउँपालिका	३६,६६६,०००.००	३६,६६६,०००.००	०.००	०.००	०.००	०.००	३६,६६६,०००.००	३६,६६६,०००.००	१००.००%
घरेलु तथा साना उद्योग कार्यालयहरू	५,९९९,०००.००	३,९५९,८०२.९०	५००,०००.००	५००,०००.००	०.००	०.००	६,४९९,०००.००	४,४५९,८०२.९०	६९.३५%
जलस्रोत तथा सिंचाइ विकास डिभिजन कार्यालयहरू	१०,४३६,०००.००	७,४७०,३८९.८०	१३३,५००,०००.००	११०,९६५,६२७.५५	०.००	०.००	१४३,९३६,०००.००	११७,६३६,००९.३५	८१.७३%
डिभिजन वन कार्यालयहरू	३३,९५३,०००.००	१५,६३६,७३२.४४	१,०००,०००.००	९९९,२९६.३९	०.००	०.००	३४,९५३,०००.००	१६,६२८,०२८.८३	४८.६९%
दोरम्बा गाउँपालिका	५८,५६८,०००.००	५८,५६८,०००.००	०.००	०.००	०.००	०.००	५८,५६८,०००.००	५८,५६८,०००.००	१००.००%
पूर्वाधार विकास कार्यालयहरू	१३,५७०,०००.००	१०,७०६,४६६.५०	१,२७३,३८८,०००.००	१,१७६,४९६,७९३.००	०.००	०.००	१,२८६,९५८,०००.००	१,१८७,२०३,२५९.५०	९२.२५%
प्रदेश पूर्वाधार विकास कार्यक्रम	७५०,०००.००	६७८,९६४.००	६९,२५०,०००.००	६२,००९,४३९.००	०.००	०.००	७०,०००,०००.००	६२,६८८,३९५.००	८९.५५%
प्रदेश लेखा नियन्त्रक कार्यालय	३५०,०००.००	३५०,०००.००	३००,०००.००	३००,०००.००	०.००	०.००	६५०,०००.००	६५०,०००.००	१००.००%
भूमि व्यवस्था, कृषि तथा सहकारी मन्त्रालय	८००,०००.००	७९९,०२२.००	०.००	०.००	०.००	०.००	८००,०००.००	७९९,०२२.००	९९.८८%
भूमि व्यवस्था, कृषि तथा सहकारी मन्त्रालय(संघ सशर्त अनुदान),	५३,२९०,०००.००	४५,६८२,५९३.००	०.००	०.००	०.००	०.००	५३,२९०,०००.००	४५,६८२,५९३.००	८५.८५%
भौतिक पूर्वाधार विकास मन्त्रालय(संघ सशर्त अनुदान),	०.००	०.००	४३८,५९२,०००.००	३६४,९९२,९९५.००	०.००	०.००	४३८,५९२,०००.००	३६४,९९२,९९५.००	८३.०२%
मन्थली नगरपालिका	७७,९५६,०००.००	७४,३९५,८९३.००	०.००	०.००	०.००	०.००	७७,९५६,०००.००	७४,३९५,८९३.००	९५.४३%
मुख्यमन्त्री तथा मन्त्रिपरिषद्को कार्यालय	४,०००,०००.००	२,३४७,९००.९०	०.००	०.००	०.००	०.००	४,०००,०००.००	२,३४७,९००.९०	५८.७०%
रामेछाप नगरपालिका	५०,४७८,०००.००	५०,४७८,०००.००	०.००	०.००	०.००	०.००	५०,४७८,०००.००	५०,४७८,०००.००	१००.००%
राष्ट्रिय वन संरक्षण तथा व्यवस्थापन कार्यक्रम	५,९८९,०००.००	४,६४४,०९९.०८	६,५२०,०००.००	६,९८९,९४५.००	०.००	०.००	११,७०९,०००.००	१०,८३३,२३६.०८	९२.५८%
लिखु तामाकोशी गाउँपालिका	२९,३६६,०००.००	२९,३६६,०००.००	०.००	०.००	०.००	०.००	२९,३६६,०००.००	२९,३६६,०००.००	१००.००%
वातावरण संरक्षण तथा शहरी वन कार्यक्रम	९५०,०००.००	७८९,२९६.००	१०,०९५,०००.००	९,९५७,५७७.७०	०.००	०.००	१०,९६५,०००.००	९,९५७,५७७.७०	९०.७९%
सामाजिक विकास मन्त्रालय	०.००	०.००	१,५००,०००.००	१,५००,०००.००	०.००	०.००	१,५००,०००.००	१,५००,०००.००	१००.००%
सामाजिक विकास मन्त्रालय(संघ सशर्त अनुदान),	७२,९२८,०००.००	४४,३२८,३५२.५०	१६,३५०,०००.००	१५,९०६,९९८.००	०.००	०.००	८९,२७८,०००.००	६०,२३५,३५०.५०	६८.०८%
सुनापती गाउँपालिका	३३,८९९,०००.००	३३,८९९,०००.००	०.००	०.००	०.००	०.००	३३,८९९,०००.००	३३,८९९,०००.००	१००.००%
स्वास्थ्य कार्यालयहरू	२०,८९२,०००.००	१२,३३५,४७६.४०	५३०,०००.००	५२८,२३९.००	०.००	०.००	२१,४२२,०००.००	१२,८६३,७१५.४०	६०.०५%

जिल्ला	चालु बजेट	चालु खर्च	पुँजीगत बजेट	पुँजीगत खर्च	वित्तीय बजेट	वित्तीय खर्च	जम्मा बजेट	जम्मा खर्च	जम्मा खर्च प्रतिशत
रामेछाप जम्मा	८०७,५२२,०००.००	६९०,५३९,२२५.१७	२,२७७,४३६,०००.००	२,०४५,०४९,९२८.९३	०.००	०.००	३,०८४,९५८,०००.००	२,७३५,५८९,१५४.१०	८८.६८%
ललितपुर									
आयुर्वेद औषधालयहरु	८,३९९,०००.००	७,३९५,५८९.३०	१,००५,०००.००	१,००३,९२४.८३	०.००	०.००	९,३२४,०००.००	८,३९९,५१४.१३	९०.०८%
उद्योग विकास तथा बजार अनुगमन कार्यक्रम	६,९५५,०००.००	१,७२९,३५६.००	१६,४५०,०००.००	७,७८२,५९६.००	०.००	०.००	२२,६०५,०००.००	९,५११,९५२.००	४२.०८%
उद्योग, पर्यटन, वन तथा वातावरण मन्त्रालय	८,४६४,०००.००	५,५७४,६९२.८०	१,३३०,०००.००	१,३२५,५८९.००	०.००	०.००	९,७९४,०००.००	६,९००,२७३.८०	७०.४५%
उद्योग, पर्यटन, वन तथा वातावरण मन्त्रालय(संघ सशर्त अनुदान),	९,०७९,०००.००	७,९३०,३२०.४२	२२,६००,०००.००	१९,०९७,६०२.००	०.००	०.००	३१,६७९,०००.००	२६,२२७,९२२.४२	८२.८९%
कृषि ज्ञान केन्द्रहरु	११२,२६३,०००.००	८५,०२८,१९४.००	३,४००,०००.००	३,३९२,३३०.००	०.००	०.००	११५,६६३,०००.००	८८,३४०,५२४.००	७६.३८%
कृषि व्यवसाय प्रवर्द्धन सहयोग तथा तालिम केन्द्र	२२,०५०,०००.००	१५,०२२,३२७.९६	६,८८७,०००.००	६,५८२,५५४.००	०.००	०.००	२८,९३७,०००.००	२१,६०४,८८९.९६	७४.६६%
कोन्ज्योसोम गाउँपालिका	४०,६८८,०००.००	२२,०३५,०९१.००	०.००	०.००	०.००	०.००	४०,६८८,०००.००	२२,०३५,०९१.००	५४.९६%
गोदावरी नगरपालिका	६२,६७२,०००.००	६२,६७२,०००.००	०.००	०.००	०.००	०.००	६२,६७२,०००.००	६२,६७२,०००.००	१००.००%
घरेलु तथा साना उद्योग कार्यालयहरु	२०,९९४,०००.००	१०,९२३,३७४.३९	७००,०००.००	६९०,६२३.००	०.००	०.००	२०,८९४,०००.००	१०,८१३,९९७.३९	५१.९६%
जलस्रोत तथा सिंचाइ विकास डिभिजन कार्यालयहरु	१०,४३६,०००.००	७,९७०,३२९.९६	११०,५००,०००.००	८८,२५१,९११.०८	०.००	०.००	१२०,९३६,०००.००	९६,२२२,२३३.०४	७९.५६%
डिभिजन वन कार्यालयहरु	३९,६५२,०००.००	३९,९९७,७९१.२९	६००,०००.००	५९६,२३०.००	०.००	०.००	४०,२५२,०००.००	३९,७९३,९४९.२९	७८.९९%
पर्यटन प्रवर्धन तथा पूर्वाधार विकास कार्यक्रम	१००,०००.००	१००,०००.००	८,०००,०००.००	६,३७२,७३४.९९	०.००	०.००	८,१००,०००.००	६,४७२,७३४.९९	७९.९९%
पशु सेवा तालिम केन्द्र	२९,५९७,०००.००	१९,५९८,५७५.२२	१,५९५,०००.००	१,४६९,४२५.००	०.००	०.००	२३,१९२,०००.००	१२,९८८,०००.२२	५६.२०%
पुष्प विकास केन्द्र	१७,६६२,०००.००	१५,९३६,७९७.०५	२०,७००,०००.००	१९,२७४,९४०.३३	०.००	०.००	३८,३६२,०००.००	३५,२११,६५७.३८	९१.७९%
पूर्वाधार विकास कार्यालयहरु	१३,९९०,०००.००	१२,९४९,७४९.४०	१,०६३,५४५,०००.००	७९०,९०८,८६९.००	०.००	०.००	१,०७७,५३५,०००.००	७२२,२५०,६९०.४०	६७.०३%
प्रदेश पूर्वाधार विकास कार्यक्रम	१,२६०,०००.००	१,२६०,०००.००	१८९,२२९,०००.००	१६५,३६९,६४५.००	०.००	०.००	१९०,४८९,०००.००	१६६,६२९,६४५.००	८६.४७%
प्रदेश लेखा नियन्त्रक कार्यालय	३५०,०००.००	२३९,९९५.००	३००,०००.००	२९७,५२९.००	०.००	०.००	६५०,०००.००	५२८,७२४.००	८१.३४%
बाली संरक्षण प्रयोगशाला	१७,६६९,०००.००	१२,६५०,०३८.६९	१,९५०,०००.००	१,९९७,८५८.२२	०.००	०.००	१८,६१९,०००.००	१३,७७७,८९६.९१	७३.९६%
भू तथा जलाधार व्यवस्थापन कार्यालयहरु	१३,८७०,०००.००	१९,७२२,९९८.४७	७००,०००.००	६६९,७४८.००	०.००	०.००	१४,५७०,०००.००	१२,३९९,९४६.४७	८५.०५%

जिल्ला	चालु बजेट	चालु खर्च	पुँजीगत बजेट	पुँजीगत खर्च	वित्तीय बजेट	वित्तीय खर्च	जम्मा बजेट	जम्मा खर्च	जम्मा खर्च प्रतिशत
भू तथा जलाधार संरक्षण कार्यक्रम	२,०००,०००.००	१,९८४,८१०.००	१७४,३८५,०००.००	१६८,०६१,८७४.४५	०.००	०.००	१७६,३८५,०००.००	१७०,०४६,६८४.४५	९६.४१%
भूमि व्यवस्था, कृषि तथा सहकारी मन्त्रालय	१,४५०,०००.००	१,४३८,६४५.००	०.००	०.००	०.००	०.००	१,४५०,०००.००	१,४३८,६४५.००	९९.२२%
भूमि व्यवस्था, कृषि तथा सहकारी मन्त्रालय(संघ सशर्त अनुदान),	६४,४१०,०००.००	५२,८८९,६७१.००	०.००	०.००	०.००	०.००	६४,४१०,०००.००	५२,८८९,६७१.००	८२.११%
भेरेरिनरी अस्पताल तथा पशु सेवा विज्ञ केन्द्रहरु	२८,८९३,०००.००	१७,९२०,२३१.००	७,८५०,०००.००	७,९९८,२०१.००	०.००	०.००	३६,७४३,०००.००	२४,३१८,४३२.००	६६.१९%
भौतिक पूर्वाधार विकास मन्त्रालय(संघ सशर्त अनुदान),	०.००	०.००	१८९,४८८,०००.००	१७०,९१५,१९९.००	०.००	०.००	१८९,४८८,०००.००	१७०,९१५,१९९.००	९०.२०%
महाङ्गल गाउँपालिका	४५,३७१,०००.००	४२,४२३,०००.००	०.००	०.००	०.००	०.००	४५,३७१,०००.००	४२,४२३,०००.००	९३.५०%
महालक्ष्मी नगरपालिका	५६,१९३,०००.००	४७,०८२,८४४.८४	०.००	०.००	०.००	०.००	५६,१९३,०००.००	४७,०८२,८४४.८४	८३.७९%
मुख्यमन्त्री तथा मन्त्रिपरिषद्को कार्यालय	४,०००,०००.००	३,४८८,७५१.००	०.००	०.००	०.००	०.००	४,०००,०००.००	३,४८८,७५१.००	८७.२२%
मुख्यमन्त्री तथा मन्त्रिपरिषद्को कार्यालय(संघ सशर्त अनुदान),	१७१,९२०,०००.००	७८,२००,४९०.४७	५१,५००,०००.००	७,६२८,१२८.००	०.००	०.००	२२३,४२०,०००.००	८५,८२८,६१८.४७	३८.४२%
यातायात व्यवस्था कार्यालयहरु	८७,९७५,०००.००	८३,३४३,३६८.५४	६,४५०,०००.००	६,९८७,७८९.२२	०.००	०.००	९४,४२५,०००.००	८९,३३१,१५७.७६	९४.८२%
राष्ट्रिय वन संरक्षण तथा व्यवस्थापन कार्यक्रम	५,३९३,०००.००	४,०७५,७९३.००	१९,९६०,०००.००	१५,३८२,९६९.००	०.००	०.००	२४,४७३,०००.००	१९,४५७,९६२.००	७९.५१%
ललितपुर महानगरपालिका	८१,५५७,०००.००	६६,५५७,०००.००	०.००	०.००	०.००	०.००	८१,५५७,०००.००	६६,५५७,०००.००	८१.६१%
वन अनुसन्धान तथा प्रशिक्षण केन्द्र	९,५५०,०००.००	७,८८७,३५०.८१	८,२७२,०००.००	७,७७७,३३७.००	०.००	०.००	१७,८२२,०००.००	१५,६६४,६८७.८१	८७.९०%
बागमती गाउँपालिका	५६,११५,०००.००	४६,३९७,४४६.००	०.००	०.००	०.००	०.००	५६,११५,०००.००	४६,३९७,४४६.००	८२.५४%
बातावरण संरक्षण तथा शहरी वन कार्यक्रम	१,२३०,०००.००	१,२१०,८३०.००	१६,३४५,०००.००	१४,३७४,८४५.००	०.००	०.००	१७,५७५,०००.००	१५,५८५,६७५.००	८८.६८%
सामाजिक विकास मन्त्रालय	३,०००,०००.००	२,४०१,६५७.००	७,०००,०००.००	६,९०७,२१४.००	०.००	०.००	१०,०००,०००.००	९,३०८,८७१.००	९३.०९%
सामाजिक विकास मन्त्रालय(संघ सशर्त अनुदान),	४७,७०७,०००.००	२८,९२२,१०२.००	१,३२०,०००.००	१,२७९,५६५.००	०.००	०.००	४९,०२७,०००.००	२९,४०१,६६७.००	५९.९७%
स्वास्थ्य कार्यालयहरु	२२,४२३,०००.००	१९,२४८,५७१.००	५५०,०००.००	४६५,७८६.००	०.००	०.००	२२,९७३,०००.००	१९,७१४,३५७.००	८५.८२%
ललितपुर जम्मा	१,११५,४८९,०००.००	८२५,२३२,१०६.५३	१,९३०,९३१,०००.००	१,४३९,४९४,२०९.१२	०.००	०.००	३,०४६,४२०,०००.००	२,२६४,७२६,३१५.६५	७४.३४%
सिन्धुपाल्चोक									

जिल्ला	चालु बजेट	चालु खर्च	पुँजीगत बजेट	पुँजीगत खर्च	वित्तीय बजेट	वित्तीय खर्च	जम्मा बजेट	जम्मा खर्च	जम्मा खर्च प्रतिशत
अस्पतालहरु	४३,४७१,०००.००	२८,४७०,१६५.००	४,०००,०००.००	४,०००,०००.००	०.००	०.००	४७,४७१,०००.००	३२,४७०,१६५.००	६८.४०%
आन्तरिक मामिला तथा कानून मन्त्रालय	०.००	०.००	४५,६५८,०००.००	४०,६२१,७६४.८४	०.००	०.००	४५,६५८,०००.००	४०,६२१,७६४.८४	८८.९७%
आयुर्वेद औषधालयहरु	५,६७५,०००.००	४,९३३,४३६.००	९८०,०००.००	९७०,७५२.००	०.००	०.००	६,६५५,०००.००	५,९०४,१८८.००	८८.७२%
इन्द्रावती गाउँपालिका	११२,००८,०००.००	१०१,५५७,०४६.००	०.००	०.००	०.००	०.००	११२,००८,०००.००	१०१,५५७,०४६.००	९०.६७%
उद्योग विकास तथा बजार अनुगमन कार्यक्रम	५,६२५,०००.००	५,३०२,५१८.००	३८,८५०,०००.००	२४,५१०,४०३.००	०.००	०.००	४४,४७५,०००.००	२९,८१२,९२१.००	६७.०३%
उद्योग, पर्यटन, वन तथा वातावरण मन्त्रालय(संघ सशर्त अनुदान),	२,८९१,०००.००	७६८,९०८.३५	३८,०००,०००.००	३०,४३३,२२६.००	०.००	०.००	४०,८९१,०००.००	३१,२०२,१३४.३५	७६.३१%
खानेपानी तथा सरसफाई डिभिजन कार्यालयहरु	३०,१३६,०००.००	१९,४८३,९४५.२०	३५४,०५०,०००.००	३१८,८२४,३३८.००	०.००	०.००	३८४,१८६,०००.००	३३८,३०८,२८३.२०	८८.०६%
घरेलु तथा साना उद्योग कार्यालयहरु	६,३२०,०००.००	३,५६५,९१९.३०	५००,०००.००	४९९,१२०.००	०.००	०.००	६,८२०,०००.००	४,०६५,०३९.३०	५९.६०%
चौतारा साँगाचोकगढी नगरपालिका	५५,६३३,०००.००	५५,६३३,०००.००	०.००	०.००	०.००	०.००	५५,६३३,०००.००	५५,६३३,०००.००	१००.००%
जलस्रोत तथा सिंचाइ विकास डिभिजन कार्यालयहरु	११,२३६,०००.००	७,९१८,५०९.१०	१६९,७००,०००.००	१२२,८०३,४१९.९५	०.००	०.००	१८०,९३६,०००.००	१३०,७२१,९२९.०५	७२.२५%
जुगल गाउँपालिका	६१,०७४,०००.००	६१,०७४,०००.००	०.००	०.००	०.००	०.००	६१,०७४,०००.००	६१,०७४,०००.००	१००.००%
डिभिजन वन कार्यालयहरु	३३,०७४,०००.००	२८,१४७,८३२.२५	५००,०००.००	४९९,९०३.००	०.००	०.००	३३,५७४,०००.००	२८,६४७,७३५.२५	८५.३३%
त्रिपुरासुन्दरी गाउँपालिका	५२,६४६,०००.००	५२,६४६,०००.००	०.००	०.००	०.००	०.००	५२,६४६,०००.००	५२,६४६,०००.००	१००.००%
पर्यटन प्रवर्धन तथा पूर्वाधार विकास कार्यक्रम	४००,०००.००	३९९,०७५.००	४,०००,०००.००	३,७७१,३९९.००	०.००	०.००	४,४००,०००.००	४,१७०,४७४.००	९४.७८%
पाँचपोखरी थाडपाल गाउँपालिका	१२३,००६,०००.००	१२३,००६,०००.००	०.००	०.००	०.००	०.००	१२३,००६,०००.००	१२३,००६,०००.००	१००.००%
पूर्वाधार विकास कार्यालयहरु	१३,५२२,०००.००	११,५३४,९५०.५३	१,२९३,३२०,०००.००	९३२,७६७,३०८.४८	०.००	०.००	१,३०६,८४२,०००.००	९४४,३०२,२५९.०१	७२.२६%
प्रदेश पूर्वाधार विकास कार्यक्रम	१,०८०,०००.००	१,०५९,८६३.००	१२०,९९३,०००.००	११३,४५२,३३९.००	०.००	०.००	१२२,०७३,०००.००	११४,५१२,२०२.००	९३.८१%
प्रदेश लेखा नियन्त्रक कार्यालय	३५०,०००.००	२८३,४००.००	३००,०००.००	२९७,७५५.००	०.००	०.००	६५०,०००.००	५८१,१५५.००	८९.४१%
बलेफी गाउँपालिका	५८,४५९,०००.००	५८,४५९,०००.००	०.००	०.००	०.००	०.००	५८,४५९,०००.००	५८,४५९,०००.००	१००.००%
भू तथा जलाधार व्यवस्थापन कार्यालयहरु	१४,६७८,०००.००	१०,३०६,३३२.१९	५००,०००.००	२०३,७३३.००	०.००	०.००	१५,१७८,०००.००	१०,५१०,०६५.१९	६९.२५%
भू तथा जलाधार संरक्षण कार्यक्रम	१,४००,०००.००	३९३,९३१.००	२०९,९२५,०००.००	१९१,९०४,५८६.००	०.००	०.००	२११,३२५,०००.००	१९२,२९८,५१७.००	९१.००%

जिल्ला	चालु बजेट	चालु खर्च	पुँजीगत बजेट	पुँजीगत खर्च	वित्तीय बजेट	वित्तीय खर्च	जम्मा बजेट	जम्मा खर्च	जम्मा खर्च प्रतिशत
भूमि व्यवस्था, कृषि तथा सहकारी मन्त्रालय	८००,०००.००	७२८,०४६.००	०.००	०.००	०.००	०.००	८००,०००.००	७२८,०४६.००	९१.०१%
भोटेकोशी गाउँपालिका	४९,४४४,०००.००	४९,४४४,०००.००	०.००	०.००	०.००	०.००	४९,४४४,०००.००	४९,४४४,०००.००	१००.००%
भौतिक पूर्वाधार विकास मन्त्रालय(संघ सशर्त अनुदान),	०.००	०.००	६१७,९६५,०००.००	५६६,८११,६१९.२१	०.००	०.००	६१७,९६५,०००.००	५६६,८११,६१९.२१	९१.७२%
मुख्यमन्त्री तथा मन्त्रिपरिषद्को कार्यालय	६,०००,०००.००	४,३९७,७९७.००	५,५००,०००.००	४,०६६,५९०.००	०.००	०.००	११,५००,०००.००	८,४६४,३८७.००	७३.६०%
मेलम्ची नगरपालिका	६९,९२३,०००.००	६७,०५०,९५४.००	०.००	०.००	०.००	०.००	६९,९२३,०००.००	६७,०५०,९५४.००	९५.८९%
राष्ट्रिय वन संरक्षण तथा व्यवस्थापन कार्यक्रम	५,८७६,०००.००	४,९३५,२८३.००	१९,४६०,०००.००	१६,२४४,०८४.००	०.००	०.००	२५,३३६,०००.००	२१,१७९,३६७.००	८३.५९%
लिसंखु पाखर गाउँपालिका	४९,६१४,०००.००	४९,६१४,०००.००	०.००	०.००	०.००	०.००	४९,६१४,०००.००	४९,६१४,०००.००	१००.००%
वातावरण संरक्षण तथा शहरी वन कार्यक्रम	१,५५५,०००.००	१,२२२,३३७.००	२२,५४२,०००.००	१५,७९७,१७०.००	०.००	०.००	२४,०९७,०००.००	१७,०१९,५०७.००	७०.६३%
वाह्रिसे नगरपालिका	६४,९१०,०००.००	६४,९१०,०००.००	०.००	०.००	०.००	०.००	६४,९१०,०००.००	६४,९१०,०००.००	१००.००%
सामाजिक विकास मन्त्रालय(संघ सशर्त अनुदान),	८३,०८५,०००.००	४९,४९८,१९६.९०	१५,६७०,०००.००	१४,८९२,४५६.००	०.००	०.००	९८,७५५,०००.००	६४,३९०,६५२.९०	६५.२०%
सुनकोशी गाउँपालिका	५५,३३९,०००.००	५५,३३९,०००.००	०.००	०.००	०.००	०.००	५५,३३९,०००.००	५५,३३९,०००.००	१००.००%
स्वास्थ्य कार्यालयहरू	२०,०६३,०००.००	१४,०६४,५८०.००	५००,०००.००	४९९,९७९.००	०.००	०.००	२०,५६३,०००.००	१४,५६४,५५९.००	७०.८३%
हेलम्बु गाउँपालिका	४२,३४५,०००.००	३२,३५१,०००.००	०.००	०.००	०.००	०.००	४२,३४५,०००.००	३२,३५१,०००.००	७६.४०%
सिन्धुपाल्चोक जम्मा	१,०८१,६३८,०००.००	९६८,४९९,०२४.८२	२,९६२,९१३,०००.००	२,४०३,८७१,९४५.४८	०.००	०.००	४,०४४,५५१,०००.००	३,३७२,३७०,९७०.३०	८३.३८%
सिन्धुली									
अस्पतालहरू	७७,१७९,०००.००	५१,२२५,२७७.१०	२,५००,०००.००	२,१३८,१६०.००	०.००	०.००	७९,६७९,०००.००	५३,३६३,४३७.१०	६६.९७%
आन्तरिक मामिला तथा कानून मन्त्रालय	०.००	०.००	२८,४५५,०००.००	१९,१३२,३०५.३२	०.००	०.००	२८,४५५,०००.००	१९,१३२,३०५.३२	६७.२४%
आयुर्वेद औषधालयहरू	७,३०७,०००.००	६,३५६,७३६.५२	१,१३०,०००.००	१,१२५,८२१.००	०.००	०.००	८,४३७,०००.००	७,४८२,५५७.५२	८८.६९%
उद्योग विकास तथा बजार अनुगमन कार्यक्रम	४,४२४,०००.००	२,२३२,५३७.७२	२९,०००,०००.००	५,३८३,०७३.१२	०.००	०.००	३३,४२४,०००.००	७,६१५,६१०.८४	२२.७८%
उद्योग, पर्यटन, वन तथा वातावरण मन्त्रालय(संघ सशर्त अनुदान),	१८,९५८,०००.००	१६,४१०,३३५.३८	५,२००,०००.००	१,१९९,९३०.१०	०.००	०.००	२४,१५८,०००.००	१७,६१०,२६५.४८	७२.९०%
कन्दमूल तरकारी विकास केन्द्र	१६,५९८,०००.००	११,४७६,२२०.४०	६,९६१,०००.००	२,४९७,२२१.००	०.००	०.००	२३,५५९,०००.००	१३,९७३,४४१.४०	५९.३१%

जिल्ला	चालु बजेट	चालु खर्च	पुँजीगत बजेट	पुँजीगत खर्च	वित्तीय बजेट	वित्तीय खर्च	जम्मा बजेट	जम्मा खर्च	जम्मा खर्च प्रतिशत
कमलामाई नगरपालिका	६०,५१४,०००.००	४३,२४९,४८३.९०	०.००	०.००	०.००	०.००	६०,५१४,०००.००	४३,२४९,४८३.९०	७१.४७%
कृषि ज्ञान केन्द्रहरु	६०,६७७,०००.००	२७,०१४,८२८.१०	९००,०००.००	८९८,८८५.००	०.००	०.००	६१,५७७,०००.००	२७,९१३,७१३.१०	४५.३३%
गोलन्जोर गाउँपालिका	५७,०५४,०००.००	४४,६६५,९८२.००	०.००	०.००	०.००	०.००	५७,०५४,०००.००	४४,६६५,९८२.००	७८.२९%
घरेलु तथा साना उद्योग कार्यालयहरु	७,६८१,०००.००	३,९५६,६८८.६८	५००,०००.००	४४७,७७७.५०	०.००	०.००	८,१८१,०००.००	४,४०४,४६६.१८	५३.८४%
घ्याङलेख गाउँपालिका	५५,९७४,०००.००	३६,८२७,७६२.००	०.००	०.००	०.००	०.००	५५,९७४,०००.००	३६,८२७,७६२.००	६५.७९%
जलस्रोत तथा सिंचाइ विकास डिभिजन कार्यालयहरु	१०,५८६,०००.००	८,२३८,६३०.३७	१७८,१००,०००.००	१६५,९६७,२२९.००	०.००	०.००	१०,७६४,६६०.००	१०,४०४,८५९.३७	९२.३३%
डिभिजन वन कार्यालयहरु	१४५,३४६,०००.००	६२,४४४,४०४.९९	८,६००,०००.००	४,०३०,००४.८६	०.००	०.००	१५३,९४६,०००.००	६६,४७४,४०९.८५	४३.१८%
तीनपाटन गाउँपालिका	५९,९१७,०००.००	५९,९१७,०००.००	०.००	०.००	०.००	०.००	५९,९१७,०००.००	५९,९१७,०००.००	१००.००%
दुधौली नगरपालिका	८९,२६९,०००.००	८७,६७१,५४०.०६	०.००	०.००	०.००	०.००	८९,२६९,०००.००	८७,६७१,५४०.०६	९८.२९%
पर्यटन प्रवर्धन तथा पूर्वाधार विकास कार्यक्रम	१००,०००.००	९२,५७१.००	२,०००,०००.००	१,९९८,३२९.००	०.००	०.००	२,१००,०००.००	२,०९०,९००.००	९९.५७%
पूर्वाधार विकास कार्यालयहरु	१५,३१२,०००.००	९,४१३,९२९.९९	१,५००,०००.००	९०५,४३२.५३	०.००	०.००	१६,८१२,०००.००	१०,३१९,३६२.५२	६१.३८%
प्रदेश पूर्वाधार विकास कार्यक्रम	१,०८०,०००.००	१,०७६,७४२.००	१२७,७६०,०००.००	११२,४०३,४७५.००	०.००	०.००	१२८,८४०,०००.००	११३,४८०,२१७.००	८८.०८%
प्रदेश लेखा नियन्त्रक कार्यालय	३५०,०००.००	३४९,१४०.००	३००,०००.००	२९८,९९०.००	०.००	०.००	६५०,०००.००	६४८,१३०.००	९९.७१%
फिक्कल गाउँपालिका	६१,७९७,०००.००	६१,७९७,०००.००	०.००	०.००	०.००	०.००	६१,७९७,०००.००	६१,७९७,०००.००	१००.००%
भूमि व्यवस्था, कृषि तथा सहकारी मन्त्रालय	८००,०००.००	७९९,८९८.००	०.००	०.००	०.००	०.००	८००,०००.००	७९९,८९८.००	९९.९९%
भूमि व्यवस्था, कृषि तथा सहकारी मन्त्रालय(संघ सशर्त अनुदान),	३२,७४५,०००.००	११,२३८,००१.००	०.००	०.००	०.००	०.००	३२,७४५,०००.००	११,२३८,००१.००	३४.३२%
भेटेरिनरी अस्पताल तथा पशु सेवा विज्ञ केन्द्रहरु	३०,१५०,०००.००	१७,५२०,२२९.८०	३,६९०,०००.००	२,९९३,७८६.००	०.००	०.००	३३,८४०,०००.००	२०,५१४,०१५.८०	६०.६२%
भौतिक पूर्वाधार विकास मन्त्रालय(संघ सशर्त अनुदान),	०.००	०.००	५०५,८७९,०००.००	४५७,४५१,२६५.००	०.००	०.००	५०५,८७९,०००.००	४५७,४५१,२६५.००	९०.४३%
मरिण गाउँपालिका	६५,७०८,०००.००	४८,९०९,४६६.८७	०.००	०.००	०.००	०.००	६५,७०८,०००.००	४८,९०९,४६६.८७	७४.४३%
मुख्यमन्त्री तथा मन्त्रपरिषद्को कार्यालय	४,५००,०००.००	३,१८२,२३५.००	०.००	०.००	०.००	०.००	४,५००,०००.००	३,१८२,२३५.००	७०.७२%
राष्ट्रिय वन संरक्षण तथा व्यवस्थापन कार्यक्रम	११,२४०,०००.००	८,५२८,९६८.१७	२१,६७५,०००.००	१८,५१३,६७३.४१	०.००	०.००	३२,९१५,०००.००	२७,०४२,६४१.५८	८२.१६%

जिल्ला	चालु बजेट	चालु खर्च	पुँजीगत बजेट	पुँजीगत खर्च	वित्तीय बजेट	वित्तीय खर्च	जम्मा बजेट	जम्मा खर्च	जम्मा खर्च प्रतिशत
वातावरण संरक्षण तथा शहरी वन कार्यक्रम	१,७८०,०००.००	१,०९६,७५२.००	१२,६३०,०००.००	१२,२१३,९३६.०५	०.००	०.००	१४,४१०,०००.००	१३,३१०,६८८.०५	९२.३७%
शहरी विकास तथा भवन कार्यालयहरू	१५,७०८,०००.००	८,८०१,४९२.८०	११५,०००,०००.००	१०४,१४७,१७०.००	०.००	०.००	१३०,७०८,०००.००	११२,९४८,६६२.८०	८६.४१%
सामाजिक विकास मन्त्रालय(संघ सशर्त अनुदान),	६८,२४६,०००.००	४२,६२८,१९३.५०	३२,२६१,०००.००	३०,६६७,२३६.००	०.००	०.००	१००,५०७,०००.००	७३,२९५,४२९.५०	७२.९३%
सुनकोशी गाउँपालिका	४३,२६६,०००.००	२८,६३२,८९६.००	०.००	०.००	०.००	०.००	४३,२६६,०००.००	२८,६३२,८९६.००	६६.१८%
स्वास्थ्य कार्यालयहरू	२२,५०८,०००.००	१५,६२४,२८३.००	५००,०००.००	४६४,५५७.००	०.००	०.००	२३,००८,०००.००	१६,०८८,८४०.००	६९.९३%
हरिहरपुरगढी गाउँपालिका	४६,९८४,०००.००	३५,९८३,३८५.००	०.००	०.००	०.००	०.००	४६,९८४,०००.००	३५,९८३,३८५.००	७६.५९%
सिन्धुली जम्मा	१,०९३,७५८,०००.००	७५७,३६२,६११.३५	१,०८४,५४१,०००.००	९४४,८७८,२५६.८९	०.००	०.००	२,१७८,२९९,०००.००	१,७०२,२४०,८६८.२४	७८.१५%
कुल जम्मा	२१,९३०,६०३,०००.००	१४,१८६,६०२,३३१.१०	२७,४९६,८९१,०००.००	२०,००८,२३९,१७०.००	२,०००,०००,०००.००	१,४००,०००,०००.००	५१,४२७,४९४,०००.००	३५,५९४,८४१,५०१.१०	६९.२१%

नोट: स्थानीय तहमा गरीएको वित्तीय हस्तान्तरणलाई TSA अनुसार खर्च मानिएको ।

५. स्रोत अनुसार खर्चको विवरण

(रकम रु.)

मन्त्रालय	प्रदेश सरकार तर्फको खर्च	संघीय सरकार तर्फको खर्च					कुल खर्च
	प्रदेश सरकार खर्च	वित्तीय समानीकरण अनुदान खर्च	विशेष अनुदान खर्च	समपूरक अनुदान खर्च	सशर्त अनुदान खर्च	जम्मा	
प्रदेश व्यवस्थापिका	२०२,७४४,३०४.९८	०.००	०.००	०.००	०.००	०.००	२०२,७४४,३०४.९८
प्रदेश लोक सेवा आयोग	४८,७८३,४९०.७३	०.००	०.००	०.००	०.००	०.००	४८,७८३,४९०.७३
मुख्य न्यायाधिवक्ताको कार्यालय	९,२४९,८२९.२०	०.००	०.००	०.००	०.००	०.००	९,२४९,८२९.२०
मुख्यमन्त्री तथा मन्त्रिपरिषद्को कार्यालय	१७९,३११,६००.४७	०.००	०.००	०.००	९२,६०७,२५७.४७	९२,६०७,२५७.४७	२७१,९१८,८५७.९४
आर्थिक मामिला तथा योजना मन्त्रालय	६५,२१८,९७७.३६	०.००	०.००	०.००	१,४०९,८४९.००	१,४०९,८४९.००	६६,६२८,८२६.३६
उद्योग, पर्यटन, वन तथा वातावरण मन्त्रालय	२,१९१,७५०,२३५.७७	०.००	०.००	०.००	१९९,०३२,८१७.९५	१९९,०३२,८१७.९५	२,३९०,७८३,०५३.७२

मन्त्रालय	प्रदेश सरकार तर्फको खर्च	संघीय सरकार तर्फको खर्च					कुल खर्च
	प्रदेश सरकार खर्च	वित्तीय समानीकरण अनुदान खर्च	विशेष अनुदान खर्च	समपूरक अनुदान खर्च	सशर्त अनुदान खर्च	जम्मा	
भूमि व्यवस्था, कृषि तथा सहकारी मन्त्रालय	२,२०९,०६८,३३५.२०	०.००	०.००	०.००	२८८,९५७,४४८.००	२८८,९५७,४४८.००	२,४९८,०२५,७८३.२०
आन्तरिक मामिला तथा कानून मन्त्रालय	८०५,२५८,३९३.५६	०.००	०.००	०.००	०.००	०.००	८०५,२५८,३९३.५६
भौतिक पूर्वाधार विकास मन्त्रालय	६,५३७,८९९,८६६.४५	५,५९९,६३९,२९४.७४	६९,२४५,९७८.००	४४०,९८९,७६५.३९	३,९७९,६०७,९९४.४५	९,९९२,६७३,३५२.५०	९६,५३०,५७३,२९८.९५
सामाजिक विकास मन्त्रालय	२,५६२,३४८,५३७.५९	३९७,९०८,५५३.२४	२०९,३०९,८२४.०५	०.००	९,४४६,३९०,३०९.७०	२,०५३,६००,६८६.९९	४,६९५,९४९,२२४.५८
प्रदेश नीति तथा योजना आयोग	९६,३६४,६०९.९०	०.००	०.००	०.००	०.००	०.००	९६,३६४,६०९.९०
वित्तीय व्यवस्था तथा सेयर लगानी	९,४००,०००,०००.००	०.००	०.००	०.००	०.००	०.००	९,४००,०००,०००.००
अर्थ - विविध	०.००	०.००	०.००	०.००	०.००	०.००	०.००
स्थानीय तह	६,७३८,५६९,९९६.७८	०.००	०.००	०.००	०.००	०.००	६,७३८,५६९,९९६.७८
जम्मा	२२,९६६,५६०,०८९.९९	५,९९७,५३९,८४७.९८	२७०,५४७,००२.०५	४४०,९८९,७६५.३९	६,०००,००४,७९६.५७	९२,६२८,२८९,४९९.९९	३५,५९४,८४९,५०९.९०

नोट: स्थानीय तहमा गरिएको वित्तीय हस्तान्तरणलाई TSA अनुसार खर्च जनाइएको छ ।

६. बागमती प्रदेश सरकारको दातृ निकाय अनुसार वित्तीय हस्तान्तरण अनुदानको खर्चको विवरण

(रकम रु.)

मन्त्रालय	स्रोत	दातृ निकाय	जम्मा बजेट	जम्मा खर्च	कोलेनिका बाट निकास	फिर्ता गर्नुपर्ने रकम
मुख्यमन्त्री तथा मन्त्रिपरिषद्को कार्यालय	सशर्त अनुदान	संघ	९९,४५०,०००.००	८,८५३,३२८.४७	९९,०००,०००.००	९०,९४६,६७९.५३
मुख्यमन्त्री तथा मन्त्रिपरिषद्को कार्यालय	सशर्त अनुदान	दाताको संयुक्त कोष	३७९,६००,०००.००	८३,७५३,९२९.००	३७९,६००,०००.००	२९५,८४६,०७९.००
आर्थिक मामिला तथा योजना मन्त्रालय	सशर्त अनुदान	संघ	९,४९०,०००.००	९,४०९,८४९.००	९,४९०,०००.००	९५९.००
सामाजिक विकास मन्त्रालय	सशर्त अनुदान	गाभी	९,२००,०००.००	०.००	०.००	०.००
सामाजिक विकास मन्त्रालय	सशर्त अनुदान	जेफम्याट	९,९००,०००.००	९,९००,०००.००	९,९००,०००.००	०.००

मन्त्रालय	स्रोत	दातृ निकाय	जम्मा बजेट	जम्मा खर्च	कोलेनिका बाट निकास	फिर्ता गर्नुपर्ने रकम
सामाजिक विकास मन्त्रालय	सशर्त अनुदान	युनिसेफ	९००,०००.००	४९५,३९२.००	५००,०००.००	४,६०८.००
सामाजिक विकास मन्त्रालय	सशर्त अनुदान	स्वीट्जरल्याण्ड-एस डी सी	१,०००,०००.००	२५४,५८६.००	१,०००,०००.००	७४५,४१४.००
सामाजिक विकास मन्त्रालय	सशर्त अनुदान	आई एम एफ / आर सि एफ	९६,४९५,०००.००	७६,९२४,७५४.००	९६,४९५,०००.००	१९,५७०,२४६.००
सामाजिक विकास मन्त्रालय	सशर्त अनुदान	ए डि वि/पि वि एल	४२,०७०,०००.००	२८,६०८,७७४.००	४२,०७०,०००.००	१३,४६१,२२६.००
सामाजिक विकास मन्त्रालय	वित्तीय समानीकरण अनुदान	संघ	८१६,२२१,०००.००	३९७,९०८,५५३.२४	८१६,२२१,०००.००	०.००
सामाजिक विकास मन्त्रालय	विशेष अनुदान	संघ/आन्तरिक ऋण	४२०,०००,०००.००	२०९,३०१,८२४.०५	४२०,०००,०००.००	२१०,६९८,१७५.९५
सामाजिक विकास मन्त्रालय	सशर्त अनुदान	संघ	२,०१७,२९१,०००.००	१,३१२,२९१,३४४.१९	२,०००,०००,०००.००	६८७,७०८,६५५.८१
सामाजिक विकास मन्त्रालय	सशर्त अनुदान	एस.एस. डि. पि.	२३,९००,०००.००	८,८७६,२३१.००	२३,९००,०००.००	१५,०२३,७६९.००
सामाजिक विकास मन्त्रालय	सशर्त अनुदान	दाताको संयुक्त कोष	४४,१००,०००.००	१७,८३९,२२८.५१	४४,१००,०००.००	२६,२६०,७७१.४९
उद्योग, पर्यटन, वन तथा वातावरण मन्त्रालय	सशर्त अनुदान	यु एन - जी इ एफ	६,१००,०००.००	४,४६४,४९३.२७	६,१००,०००.००	१,६३५,५०६.७३
उद्योग, पर्यटन, वन तथा वातावरण मन्त्रालय	सशर्त अनुदान	संघ	३९६,२००,०००.००	१९४,५६८,३२४.६८	३४५,५६३,०००.००	१५०,९९४,६७५.३२
भूमि व्यवस्था, कृषि तथा सहकारी मन्त्रालय	सशर्त अनुदान	संघ	३९६,२००,०००.००	२८८,९५७,४४८.००	३९०,०००,०००.००	१०१,०४२,५५२.००
भौतिक पूर्वाधार विकास मन्त्रालय	वित्तीय समानीकरण अनुदान	संघ	६,८८६,१४९,०००.००	५,५१९,६३१,२९४.७४	६,८८६,१४९,०००.००	०.००
भौतिक पूर्वाधार विकास मन्त्रालय	विशेष अनुदान	संघ/आन्तरिक ऋण	७०,०००,०००.००	६१,२४५,१७८.००	७०,०००,०००.००	८,७५४,८२२.००
भौतिक पूर्वाधार विकास मन्त्रालय	समपूरक अनुदान	संघ/आन्तरिक ऋण	५११,७००,०००.००	४४०,१८९,७६५.३१	५११,७००,०००.००	७१,५१०,२३४.६९
भौतिक पूर्वाधार विकास मन्त्रालय	सशर्त अनुदान	संघ	२,१८३,७००,०००.००	१,९७५,३९१,२६१.७४	२,०००,०००,०००.००	२४,६०८,७३८.२६
भौतिक पूर्वाधार विकास मन्त्रालय	सशर्त अनुदान	संघ/आन्तरिक ऋण	२,२१४,३००,०००.००	१,७५८,०३५,५७७.७८	२,२१४,३००,०००.००	४५६,२६४,४२२.२२

मन्त्रालय	स्रोत	दातृ निकाय	जम्मा बजेट	जम्मा खर्च	कोलेनिका बाट निकास	फिर्ता गर्नुपर्ने रकम
भौतिक पूर्वाधार विकास मन्त्रालय	सशर्त अनुदान	ए डि वि	१,१००,०००.००	०.००	१,१००,०००.००	१,१००,०००.००
भौतिक पूर्वाधार विकास मन्त्रालय	सशर्त अनुदान	ओफिड	२७१,६००,०००.००	१९४,३८७,७८९.९३	२७१,६००,०००.००	७७,२१२,२१०.०७
भौतिक पूर्वाधार विकास मन्त्रालय	सशर्त अनुदान	कुवेत कोष	५१,५००,०००.००	४३,७९२,४८५.००	५१,५००,०००.००	७,७०७,५१५.००
अर्थ - विविध	सशर्त अनुदान	संघ	८३२,६५९,०००.००	०.००	०.००	०.००
अर्थ - विविध	वित्तीय समानीकरण अनुदान	संघ	१४,७३०,०००.००	०.००	१४,७३०,०००.००	०.००
अर्थ - विविध	समपूरक अनुदान	संघ/आन्तरिक ऋण	३०६,५००,०००.००	०.००	३०६,५००,०००.००	३०६,५००,०००.००
जम्मा			१८,००७,१७५,०००.००	१२,६२८,२८१,४११.९१	१६,९१४,६३८,०००.००	२,४८६,७९६,४३६.०७

७. बागमती प्रदेश सरकारलाई प्राप्त संघीय वित्तीय हस्तान्तरणबाट फिर्ता विवरण

(रकम रु.)

सि.नं.	अनुदानको प्रकार	जम्मा निकास	जम्मा खर्च	फिर्ता गरेको
१	संघीय सरकारबाट प्राप्त समानीकरण अनुदान	७,७१७,१००,०००.००	५,९१७,५३९,८४७.९८	०.००
२	संघीय सरकारबाट प्राप्त सशर्त अनुदान	७,८८९,३३८,०००.००	६,०००,००४,७९६.५७	१,८८९,३३३,२०३.४३
३	संघीय सरकारबाट प्राप्त विशेष अनुदान	४९०,०००,०००.००	२७०,५४७,००२.०५	२१९,४५२,९९७.९५
४	संघीय सरकारबाट प्राप्त समपूरक अनुदान	८१८,२००,०००.००	४४०,१८९,७६५.३१	३७८,०१०,२३४.६९
जम्मा		१६,९१४,६३८,०००.००	१२,६२८,२८१,४११.९१	२,४८६,७९६,४३६.०७
फिर्ता रकम रु.				२,४८६,७९६,४३६.०७

द. बैंकगत शोधभर्नाको विवरण

आर्थिक वर्ष २०७७/०७८ मा बागमती सरकारका विभिन्न कार्यालयहरूबाट भएको खर्च नेपाल बैंक लिमिटेड र राष्ट्रिय वाणिज्य बैंकलाई उपलब्ध गराइएको शोधभर्नाको विवरण देहाय बमोजिम रहेको छ ।

(रकम रु.)

जिल्ला	बैंकको नाम	आ.व.२०७७/०७८ को सेस्ता अनुसार खर्च रु.	आ.व.२०७७/०७८ को बैङ अनुसार खर्च रु.	आ.व.२०७७।७८ मा सोधभर्ना दिइएको रकम रु.
मकवानपुर	राष्ट्रिय वाणिज्य बैंक हेटौंडा	८,७४४,९६३,४७४.८४	८,७४४,९६३,४७४.८४	८,७४४,९६३,४७४.८४
धादिङ	राष्ट्रिय वाणिज्य बैंक,धादिङ	२,२९८,६१५,४९३.१४	२,२९८,६१५,४९३.१४	२,२९८,६१५,४९३.१४
चितवन	राष्ट्रिय वाणिज्य बैंक,भरपुर	२,७७४,०७४,४४५.७७	२,७७४,०७४,४४५.७७	२,७७४,०७४,४४५.७७
काठमांडौ	राष्ट्रिय वाणिज्य बैंक,टेकु	१,९५९,९१४,७०३.५९	१,९५९,९१४,७०३.५९	१,९५९,९१४,७०३.५९
काभ्रेपान्चोक	राष्ट्रिय वाणिज्य बैंक,धुलिखेल	३,४५३,३८५,६२२.२३	३,४५३,३८५,६२२.२३	३,४५३,३८५,६२२.२३
रामेछाप	राष्ट्रिय वाणिज्य बैंक,मन्थली	२,७३५,५८९,१५४.१०	२,७३५,५८९,१५४.१०	२,७३५,५८९,१५४.१०
सिन्धुली	राष्ट्रिय वाणिज्य बैंक,सिन्धुली	१,७०२,२४०,८६८.२४	१,७०२,२४०,८६८.२४	१,७०२,२४०,८६८.२४
जम्मा		२३,६६८,७८३,७६१.९१	२३,६६८,७८३,७६१.९१	२३,६६८,७८३,७६१.९१
भक्तपुर	नेपाल बैंक लिमिटेड,भक्तपुर	१,६३९,१३८,५४८.५८	१,६३९,१३८,५४८.५८	१,६३९,१३८,५४८.५८
दोलखा	नेपाल बैंक लिमिटेड,चरिकोट	१,०७९,८१९,९९९.७१	१,०७९,८१९,९९९.७१	१,०७९,८१९,९९९.७१
ललितपुर	नेपाल बैंक लिमिटेड,ललितपुर	२,२६४,७२६,३१५.६५	२,२६४,७२६,३१५.६५	२,२६४,७२६,३१५.६५
नुवाकोट	नेपाल बैंक लिमिटेड,त्रिशुली	३,०५७,०९५,३७०.२७	३,०५७,०९५,३७०.२७	३,०५७,०९५,३७०.२७
रसुवा	नेपाल बैंक लिमिटेड,धुन्चे	५१२,९०६,५३४.६८	५१२,९०६,५३४.६८	५१२,९०६,५३४.६८
सिन्धुपाल्चोक	नेपाल बैंक लिमिटेड,चौतारा	३,३७२,३७०,९७०.३०	३,३७२,३७०,९७०.३०	३,३७२,३७०,९७०.३०
जम्मा		११,९२६,०५७,७३९.१९	११,९२६,०५७,७३९.१९	११,९२६,०५७,७३९.१९
कुल जम्मा		३५,५९४,८४१,५०१.१०	३५,५९४,८४१,५०१.१०	३५,५९४,८४१,५०१.१०

९. वित्तीय व्यवस्था

आर्थिक वर्ष २०७७/०७८ सम्म बागमती प्रदेश सरकारले विभिन्न वित्तीय संस्था मार्फत सहूलियतपूर्ण ऋण लागानीको लागि उपलब्ध गराइएको ऋण लागानीको विवरण देहाय बमोजिम रहेको छ ।

(रकम रु.)

सि.नं.	वित्तीय संस्थाको नाम	आ.व. २०७७/०७८ मा लागानी	आ.व. २०७७/०७८ लागानी फिर्ता	आ.व. २०७७/०७८ असार मसान्त सम्म जम्मा ऋण लागानी
१	कृषि विकास बैंक लि.	८००,०००,०००.००	२७०,६३७,०००.००	५२९,३६३,०००.००
२	साना किसान विकास लघुवित्त वित्तीय संस्था लि.	६००,०००,०००.००	०.००	६००,०००,०००.००
	कुल	१,४००,०००,०००.००	२७०,६३७,०००.००	१,१२९,३६३,०००.००

खण्ड (घ)

आर्थिक वर्ष २०७७/०७८ को धरौटी तर्फको आर्थिक विवरण

१. जिल्लागत धरौटीको विवरण

(रकम रु.)

जिल्ला	बैंकको नाम	गत वर्ष	चालु वर्ष	जम्मा ब्याम्दानी	सदरस्थाहा	फिर्ता	खर्च जम्मा	झेस्ता अनुसार बाँकी	बैंक अनुसार बाँकी	फरक रकम	कैफियत
काठमाडौं	राष्ट्रिय वाणिज्य बैंक	२८,४२४,८८६.४५	१०,६३२,६२३.१६	३९,०५७,५०९.६१	०.००	३,३२०,१२३.२०	३,३२०,१२३.२०	३५,७३७,३८६.४१	३५,७३७,३८६.४१	०.००	
काभ्रेपलान्चोक	राष्ट्रिय वाणिज्य बैंक	११२,१८६,२४७.६४	९३,३३५,३६६.६२	२०५,५२१,६१४.२६	१७२,०७४.००	३४,६३३,७०१.१४	३४,८०५,७७५.१४	१७०,७१५,८३९.१२	१७०,७१५,८३९.१२	०.००	
चितवन	राष्ट्रिय वाणिज्य बैंक	९१,६२९,०५९.७०	७१,६२६,५९०.८१	१६३,२५५,६५०.५१	५१०,६१८.००	२३,३७८,४९८.९३	२३,८८९,११६.९३	१३९,३६६,५३३.५८	१३९,३६६,५३३.५८	०.००	
दोलखा	नेपाल बैंक लिमिटेड	४३,१३२,६९१.२७	१६,७६१,१२८.०२	५९,८९३,८१९.२९	०.००	१८,०९३,७०३.६८	१८,०९३,७०३.६८	४१,८००,११५.६१	४१,८००,११५.६१	०.००	
धादिङ	राष्ट्रिय वाणिज्य बैंक	९३,३९७,५६८.३७	५१,७३४,०४५.७३	१४५,१३१,६१४.१०	१९८,२३२.००	२९,३४६,७९२.६४	२९,५४५,०२४.६४	११५,५८६,५८९.४६	११५,५९६,७३४.४६	-६९,८५५.००	विगत आ.व.बाट फरक पढेँ आएको
नुवाकोट	नेपाल बैंक लिमिटेड	१३४,६०८,५३४.१२	९८,८७०,०२०.३४	२३३,४७८,५५४.४६	६८५,९३५.८३	२१,४९८,२९३.६३	२२,१८४,२२९.४६	२११,२९४,३२५.००	२११,२९४,३२५.००	०.००	
भक्तपुर	नेपाल बैंक लिमिटेड	५२,४५९,२३०.५९	१९,८०३,१४७.०५	७२,२६२,३७७.६४	१५८,५९०.००	२६,२३५,२०८.२२	२६,३९३,७९८.२२	४५,८६८,५७९.४२	४५,८६८,५७९.४२	०.००	
मकवानपुर	राष्ट्रिय वाणिज्य बैंक	१४६,२०१,९९६.१९	१४४,८८८,७५७.२०	२९१,०९०,७५३.३९	०.००	५६,५३२,६११.०७	५६,५३२,६११.०७	२३४,५५८,१४२.३२	२३४,५५८,१४२.३२	०.००	
रसुवा	नेपाल बैंक लिमिटेड	१४,३७०,९९६.५०	९,५८३,६९७.०६	२३,९५४,६९३.५६	०.००	६,६२३,२४०.५४	६,६२३,२४०.५४	१७,३३१,४५३.०२	१७,३३१,४५३.०२	०.००	
रामेछाप	राष्ट्रिय वाणिज्य बैंक	९६,९९३,१४६.९०	८६,१७०,६४६.२९	१८३,१६३,७९३.१९	०.००	२२,३९२,०११.३३	२२,३९२,०११.३३	१६०,७७१,७८१.८६	१६०,७७१,७८१.८६	०.००	
ललितपुर	नेपाल बैंक लिमिटेड	९९,७६५,८४२.१२	७३,४३४,८५५.१२	१७३,२००,६९७.२४	९,०००.००	३२,६६४,२२५.६२	३२,६७३,२२५.६२	१४०,५२७,४७१.६२	१४०,३१४,२९९.६२	-२१३,१७२.००	आ.व. २०७८-०७९ मा हि.मि गरेको
सिन्धुपाल्चोक	नेपाल बैंक लिमिटेड	१३४,२८२,२५९.९६	९०,१९३,१६३.७९	२२४,४७५,४२३.७५	०.००	३३,०२३,४२०.३०	३३,०२३,४२०.३०	१९१,४५२,००३.४५	१९१,४५२,००३.४५	०.००	
सिन्धुली	राष्ट्रिय वाणिज्य बैंक	६४,६३०,३११.९५	६४,६७७,८३५.६५	१२९,३०८,१४७.६०	७८५,८७८.९०	१२,८२६,४५६.२८	१३,६१२,३३५.१८	११५,६९५,८१२.४२	११५,६९५,८१२.४२	०.००	
कुल जम्मा		१,११२,०८२,७७१.७६	८३१,७११,८७६.८४	१,९४३,७९४,६४८.६०	२,५२०,३२८.७३	३२०,५६८,२८६.५८	३२३,०८८,६१५.३१	१,६२०,७०६,०३३.२९	१,६२०,४२३,००६.२९	-२८३,०२७.००	

स्रोत: सम्बन्धित जिल्लास्थित प्रदेश लेखा इकाई कार्यालयबाट प्राप्त विवरणका आधारमा ।

२. कार्यालयगत धरौटीको विवरण

(रकम रु.)

सि.नं.	जिल्ला	कार्यालयको नाम	गत वर्ष	चालु वर्ष	जम्मा आम्दानी	सदरस्थाहा	फिर्ता	खर्च जम्मा	सेस्ता अनुसार बाँकी	बैंक अनुसार बाँकी	फरक रकम
१	दोलखा	प्रदेश लेखा इकाई कार्यालय	८,०००.००	०.००	८,०००.००	०.००	०.००	०.००	८,०००.००	८,०००.००	०.००
२	चितवन	औद्योगिक विकास प्रशिक्षण प्रतिष्ठान	९,४००.००	०.००	९,४००.००	०.००	०.००	०.००	९,४००.००	९,४००.००	०.००
३	काठमाडौं	यातायात व्यवस्था कार्यालय, मोटरसाइकल	०.००	१०,७००.००	१०,७००.००	०.००	१०,७००.००	१०,७००.००	०.००	०.००	०.००
४	भक्तपुर	प्रदेश लेखा इकाई कार्यालय	११,३०७.००	०.००	११,३०७.००	०.००	०.००	०.००	११,३०७.००	११,३०७.००	०.००
५	दोलखा	स्वास्थ्य कार्यालय	२०,६१२.००	०.००	२०,६१२.००	०.००	०.००	०.००	२०,६१२.००	२०,६१२.००	०.००
६	चितवन	यातायात व्यवस्था सेवा कार्यालय, चितवन	०.००	२०,६९८.६३	२०,६९८.६३	०.००	०.००	०.००	२०,६९८.६३	२०,६९८.६३	०.००
७	सिन्धुली	जिल्ला आयुर्वेद स्वास्थ्य केन्द्र	३०,०४७.१६	०.००	३०,०४७.१६	१६,७३५.००	१३,३१२.१६	३०,०४७.१६	०.००	०.००	०.००
८	धादिङ	भेटनरी अस्पताल तथा पशु सेवा विज्ञ केन्द्र, धादिङ्गवशी	०.००	४०,०००.००	४०,०००.००	०.००	४०,०००.००	४०,०००.००	०.००	०.००	०.००
९	नुवाकोट	कृषि ज्ञान केन्द्र, विदुर	४३,१२९.००	०.००	४३,१२९.००	०.००	०.००	०.००	४३,१२९.००	४३,१२९.००	०.००
१०	भक्तपुर	जिल्ला आयुर्वेद स्वास्थ्य केन्द्र	४६,४३०.५६	०.००	४६,४३०.५६	०.००	०.००	०.००	४६,४३०.५६	४६,४३०.५६	०.००
११	सिन्धुपाल्चोक	प्रदेश लेखा इकाई कार्यालय	४८,५००.००	०.००	४८,५००.००	०.००	४८,५००.००	४८,५००.००	०.००	०.००	०.००
१२	ललितपुर	कृषि व्यवसाय प्रवर्द्धन सहयोग तथा तालिम केन्द्र, हरिहरभवन	४,४००.००	४८,०००.००	५२,४००.००	०.००	०.००	०.००	५२,४००.००	५२,४००.००	०.००
१३	ललितपुर	जिल्ला आयुर्वेद स्वास्थ्य केन्द्र	५२,५००.००	०.००	५२,५००.००	०.००	०.००	०.००	५२,५००.००	५२,५००.००	०.००
१४	मकवानपुर	व्यवसायिक तथा सीप विकास तालिम केन्द्र	२१,०००.००	४२,५००.००	६३,५००.००	०.००	२१,०००.००	२१,०००.००	४२,५००.००	४२,५००.००	०.००
१५	दोलखा	जिल्ला आयुर्वेद स्वास्थ्य केन्द्र	७७,२६४.३०	०.००	७७,२६४.३०	०.००	०.००	०.००	७७,२६४.३०	७७,२६४.३०	०.००
१६	सिन्धुपाल्चोक	जिल्ला आयुर्वेद स्वास्थ्य केन्द्र	७८,८५९.५०	०.००	७८,८५९.५०	०.००	०.००	०.००	७८,८५९.५०	७८,८५९.५०	०.००
१७	नुवाकोट	जिल्ला आयुर्वेद स्वास्थ्य केन्द्र	८८,२४०.००	०.००	८८,२४०.००	०.००	०.००	०.००	८८,२४०.००	८८,२४०.००	०.००
१८	सिन्धुपाल्चोक	बलेफी गाउँपालिका	१०३,८१६.००	०.००	१०३,८१६.००	०.००	०.००	०.००	१०३,८१६.००	१०३,८१६.००	०.००
१९	धादिङ	जिल्ला आयुर्वेद स्वास्थ्य केन्द्र	१०७,७७०.४३	०.००	१०७,७७०.४३	०.००	०.००	०.००	१०७,७७०.४३	१०७,७७०.४३	०.००
२०	नुवाकोट	स्वास्थ्य कार्यालय	१२६,१८५.००	०.००	१२६,१८५.००	०.००	०.००	०.००	१२६,१८५.००	१२६,१८५.००	०.००
२१	मकवानपुर	नेपाल भारत मैत्री बहुप्राविधिक संस्था हेटैडा	०.००	१३१,७००.००	१३१,७००.००	०.००	०.००	०.००	१३१,७००.००	१३१,७००.००	०.००

सि.नं.	जिल्ला	कार्यालयको नाम	गत वर्ष	चालु वर्ष	जम्मा आम्दानी	सदरस्थाहा	फिर्ता	खर्च जम्मा	सेस्ता अनुसार बाँकी	बैंक अनुसार बाँकी	फरक रकम
२२	रामेछाप	रामेछाप पोलिटेक्निक इन्सिटच्युट	०.००	१५२,३२१.००	१५२,३२१.००	०.००	०.००	०.००	१५२,३२१.००	१५२,३२१.००	०.००
२३	काभ्रेपलान्चोक	जिल्ला आयुर्वेद स्वास्थ्य केन्द्र	२५,९६९.०६	१५१,०००.००	१७६,९६९.०६	०.००	७६,०००.००	७६,०००.००	१००,९६९.०६	१००,९६९.०६	०.००
२४	मकवानपुर	यातायात व्यवस्था सेवा कार्यालय, हेटौडा	१८०,०८९.००	०.००	१८०,०८९.००	०.००	१८०,०८९.००	१८०,०८९.००	०.००	०.००	०.००
२५	चितवन	प्रदेश लेखा इकाई कार्यालय	०.००	१९२,६००.१०	१९२,६००.१०	०.००	०.००	०.००	१९२,६००.१०	१९२,६००.१०	०.००
२६	रसुवा	स्वास्थ्य कार्यालय	१६७,३२८.६८	२८,०००.००	१९५,३२८.६८	०.००	०.००	०.००	१९५,३२८.६८	१९५,३२८.६८	०.००
२७	धादिङ	जिल्ला प्रहरी कार्यालय धादिङ	०.००	१९८,३८६.४६	१९८,३८६.४६	०.००	०.००	०.००	१९८,३८६.४६	१९८,३८६.४६	०.००
२८	मकवानपुर	नारायणी अञ्चल आयुर्वेद औषधालय	१९८,८२९.८४	०.००	१९८,८२९.८४	०.००	५९,१६२.००	५९,१६२.००	१३९,६६७.८४	१३९,६६७.८४	०.००
२९	काठमाडौं	यातायात व्यवस्था सेवा कार्यालय, सवारी चालक अनुमतिपत्र, टुलो भ-याङ्ग	२००,०००.००	०.००	२००,०००.००	०.००	०.००	०.००	२००,०००.००	२००,०००.००	०.००
३०	भक्तपुर	व्यवसायिक प्रेनेज केन्द्र, चित्तापोल	२९,७१५.००	१७१,०१५.००	२००,७३०.००	०.००	२५,०००.००	२५,०००.००	१७५,७३०.००	१७५,७३०.००	०.००
३१	रामेछाप	जिल्ला आयुर्वेद स्वास्थ्य केन्द्र	१८१,३९७.००	२१,५४०.००	२०२,९३७.००	०.००	०.००	०.००	२०२,९३७.००	२०२,९३७.००	०.००
३२	चितवन	जिल्ला आयुर्वेद स्वास्थ्य केन्द्र	२१६,२३४.७९	०.००	२१६,२३४.७९	०.००	८२,०००.००	८२,०००.००	१३४,२३४.७९	१३४,२३४.७९	०.००
३३	रसुवा	जिल्ला अस्पताल	०.००	२१९,८००.००	२१९,८००.००	०.००	०.००	०.००	२१९,८००.००	२१९,८००.००	०.००
३४	धादिङ	कृषि ज्ञान केन्द्र, धादिङ्गवेशी	१२१,३३०.००	१०१,१६०.००	२२२,४९०.००	०.००	१२८,५००.००	१२८,५००.००	९३,९९०.००	९३,९९०.००	०.००
३५	मकवानपुर	प्रदेश यातायात संचालन तथा व्यवस्थापन बोर्ड	०.००	२२६,३३०.००	२२६,३३०.००	०.००	०.००	०.००	२२६,३३०.००	२२६,३३०.००	०.००
३६	भक्तपुर	घरेलु तथा साना उद्योग कार्यालय	२३६,०००.८७	०.००	२३६,०००.८७	०.००	२०७,०००.००	२०७,०००.००	२९,०००.८७	२९,०००.८७	०.००
३७	मकवानपुर	मुख्य न्यायाधिवक्ताको कार्यालय	२३८,७१६.००	०.००	२३८,७१६.००	०.००	२३८,७१६.००	२३८,७१६.००	०.००	०.००	०.००
३८	चितवन	नारायणी पोलिटेक्निक इन्सिटच्युट	०.००	२४१,६३६.००	२४१,६३६.००	०.००	०.००	०.००	२४१,६३६.००	२४१,६३६.००	०.००
३९	चितवन	सहकारी प्रशिक्षालय, भरतपुर	०.००	२४३,९८९.००	२४३,९८९.००	०.००	०.००	०.००	२४३,९८९.००	२४३,९८९.००	०.००
४०	मकवानपुर	प्रदेश खेलकुद विकास परिषद	२४७,७८८.००	०.००	२४७,७८८.००	०.००	२४७,७८८.००	२४७,७८८.००	०.००	०.००	०.००
४१	सिन्धुली	भेटेरीनरी अस्पताल तथा पशु सेवा विज्ञ केन्द्र, सिन्धुली	१३२,९१९.००	११९,०४९.००	२५१,९६८.००	०.००	९,८२२.००	९,८२२.००	२४२,१४६.००	२४२,१४६.००	०.००
४२	मकवानपुर	प्रदेश नीति तथा योजना आयोग	२४५,५५५.००	१२,५३१.००	२५८,०८६.००	०.००	२३८,७१७.००	२३८,७१७.००	१९,३६९.००	१९,३६९.००	०.००
४३	मकवानपुर	भौतिक पूर्वाधार विकास मन्त्रालय	२६१,२८४.००	१२,२६२.००	२७३,५४६.००	०.००	२१,९३०.००	२१,९३०.००	२५१,६१६.००	२५१,६१६.००	०.००
४४	मकवानपुर	स्वास्थ्य निर्देशनालय	२६६,९२०.००	२१,१४३.००	२८८,०६३.००	०.००	१५३,५९७.००	१५३,५९७.००	१३४,४६६.००	१३४,४६६.००	०.००

सि.नं.	जिल्ला	कार्यालयको नाम	गत वर्ष	चालु वर्ष	जम्मा आम्दानी	सदरस्थाहा	फिर्ता	खर्च जम्मा	सेस्ता अनुसार बाँकी	बैंक अनुसार बाँकी	फरक रकम
४५	काठमाडौं	स्वास्थ्य तालिम केन्द्र	२९८,४८९.२०	०.००	२९८,४८९.२०	०.००	२९८,४८९.००	२९८,४८९.००	०.२०	०.२०	०.००
४६	रामेछाप	घरेलु तथा साना उद्योग विकास समिति	१९०,८४९.००	१२४,६८९.००	३१५,५३८.००	०.००	०.००	०.००	३१५,५३८.००	३१५,५३८.००	०.००
४७	नुवाकोट	भेटीनरी अस्पताल तथा पशु सेवा विज्ञ केन्द्र, बिदुर	१०१,१२९.००	२२२,२५४.००	३२३,३८३.००	०.००	६५,०००.००	६५,०००.००	२५८,३८३.००	२५८,३८३.००	०.००
४८	सिन्धुपाल्चोक	जिल्ला अस्पताल	१८८,०००.००	१५२,०००.००	३४०,०००.००	०.००	३४०,०००.००	३४०,०००.००	०.००	०.००	०.००
४९	दोलखा	भेटीनरी अस्पताल तथा पशु सेवा विज्ञ केन्द्र, चरिकोट	२९४,५८०.००	६०,०००.००	३५४,५८०.००	०.००	२५३,२५०.००	२५३,२५०.००	१०१,३३०.००	१०१,३३०.००	०.००
५०	धादिङ	प्रजनन पिढी विज्ञकोया श्रोत केन्द्र, धुनीवेशी	१५१,६९४.४३	२३७,४१२.४८	३८९,१०६.९१	०.००	०.००	०.००	३८९,१०६.९१	३८९,१०६.९१	०.००
५१	चितवन	दिवाकर स्मृति प्राविधिक शिक्षालय	०.००	३९१,३३०.५२	३९१,३३०.५२	०.००	१५०,०००.००	१५०,०००.००	२४१,३३०.५२	२४१,३३०.५२	०.००
५२	सिन्धुपाल्चोक	स्वास्थ्य कार्यालय	४१५,४१७.४०	०.००	४१५,४१७.४०	०.००	०.००	०.००	४१५,४१७.४०	४१५,४१७.४०	०.००
५३	मकवानपुर	ब्रिउ विजन प्रयोगशाला, हेटौडा	२५,०००.००	३९१,३५१.००	४१६,३५१.००	०.००	७५,०००.००	७५,०००.००	३४१,३५१.००	३४१,३५१.००	०.००
५४	ललितपुर	वन अनुसन्धान तथा प्रशिक्षण केन्द्र	१०४,५००.००	३१३,८७६.००	४१८,३७६.००	९,०००.००	०.००	९,०००.००	४०९,३७६.००	४०९,३७६.००	०.००
५५	मकवानपुर	प्रदेश लेखा नियन्त्रक कार्यालय	३५७,६९७.१७	८६,०००.००	४४३,६९७.१७	०.००	४३,०००.००	४३,०००.००	४००,६९७.१७	४००,६९७.१७	०.००
५६	ललितपुर	घरेलु तथा साना उद्योग कार्यालय	४५७,७५७.४५	०.००	४५७,७५७.४५	०.००	१६४,०२६.००	१६४,०२६.००	२९३,७३१.४५	२९३,७३१.४५	०.००
५७	ललितपुर	स्वास्थ्य कार्यालय	४६५,९११.००	०.००	४६५,९११.००	०.००	५८,३००.००	५८,३००.००	४०७,६११.००	४०७,६११.००	०.००
५८	मकवानपुर	मत्स्य विकास केन्द्र, कुलेखानी	३४३,५२५.८५	१२७,२०४.००	४७०,७२९.८५	०.००	२२२,६२४.७५	२२२,६२४.७५	२४८,१०५.१०	२४८,१०५.१०	०.००
५९	सिन्धुपाल्चोक	भू तथा जलाधार व्यवस्थापन कार्यालय	४७९,३१७.००	०.००	४७९,३१७.००	०.००	३९७,५९५.००	३९७,५९५.००	८१,७२२.००	८१,७२२.००	०.००
६०	चितवन	किम्बु नर्सरी विकास केन्द्र, भण्डारा	६४,९३७.००	४२३,६००.००	४८८,५३७.००	०.००	२८२,०००.००	२८२,०००.००	२०६,५३७.००	२०६,५३७.००	०.००
६१	काभ्रेपलान्चोक	शिक्षा तालिम केन्द्र	१५८,०८९.००	३३७,५००.००	४९५,५८९.००	०.००	४०७,१७८.००	४०७,१७८.००	८८,४०३.००	८८,४०३.००	०.००
६२	काभ्रेपलान्चोक	भेटीनरी अस्पताल तथा पशु सेवा विज्ञ केन्द्र, धुलिखेल	४४४,७७०.६५	६०,०००.००	५०४,७७०.६५	०.००	०.००	०.००	५०४,७७०.६५	५०४,७७०.६५	०.००
६३	मकवानपुर	प्रदेश लोक सेवा आयोग	०.००	५१७,८५१.००	५१७,८५१.००	०.००	३७,०००.००	३७,०००.००	४८०,८५१.००	४८०,८५१.००	०.००
६४	ललितपुर	कृषि ज्ञान केन्द्र, ललितपुर	४१५,९८५.००	१०६,७९९.००	५२२,७८४.००	०.००	५,२७७.००	५,२७७.००	५१७,५०७.००	५१७,५०७.००	०.००
६५	मकवानपुर	माटो तथा मल परीक्षण प्रयोगशाला, हेटौडा	४१,४००.००	४८३,२१५.००	५२४,६१५.००	०.००	०.००	०.००	५२४,६१५.००	५२४,६१५.००	०.००
६६	चितवन	स्वास्थ्य कार्यालय	५१४,९५७.४६	४२,३२४.००	५५७,२८१.४६	०.००	२४,२००.००	२४,२००.००	५३३,०८१.४६	५३३,०८१.४६	०.००
६७	सिन्धुली	स्वास्थ्य कार्यालय	३४५,८०४.९८	२४२,३२८.००	५८८,१३२.९८	०.००	०.००	०.००	५८८,१३२.९८	५८८,१३२.९८	०.००

सि.नं.	जिल्ला	कार्यालयको नाम	गत वर्ष	चालु वर्ष	जम्मा आम्दानी	सदरस्थाहा	फिर्ता	खर्च जम्मा	सेस्ता अनुसार बाँकी	बैंक अनुसार बाँकी	फरक रकम
६८	ललितपुर	भेटेरीनरी अस्पताल तथा पशु सेवा विज्ञ केन्द्र, लगनखेल	७५,०००.००	५१८,१५०.००	५१३,१५०.००	०.००	६०,०००.००	६०,०००.००	५३३,१५०.००	५३३,१५०.००	०.००
६९	चितवन	भेटेरीनरी अस्पताल तथा पशु सेवा विज्ञ केन्द्र, भरतपुर	४८०,५१२.७६	१२१,५६८.००	६०२,०८०.७६	०.००	०.००	०.००	६०२,०८०.७६	६०२,०८०.७६	०.००
७०	काभ्रेपलान्चोक	स्वास्थ्य कार्यालय	४३१,९५०.००	१७३,५७९.००	६०५,५२९.००	०.००	०.००	०.००	६०५,५२९.००	६०५,५२९.००	०.००
७१	नुवाकोट	प्रदेश लेखा इकाई कार्यालय	१७८,१५४.००	४५८,१५१.५९	६३६,३०५.५९	०.००	१७८,१५४.००	१७८,१५४.००	४५८,१५१.५९	४५८,१५१.५९	०.००
७२	दोलखा	शितोष्ण फलफूल रुस्टक विकास केन्द्र, बोच	३८४,९७४.११	२५२,५९९.००	६३७,५७३.११	०.००	२०७,८४९.६०	२०७,८४९.६०	४२९,७२३.५१	४२९,७२३.५१	०.००
७३	मकवानपुर	संचार रजिष्ट्रारको कार्यालय	२०९,७००.००	४६३,१२०.००	६७२,८२०.००	०.००	०.००	०.००	६७२,८२०.००	६७२,८२०.००	०.००
७४	काठमाडौं	धरेलु तथा साना उद्योग कार्यालय	३४५,२५१.००	३४८,०९६.००	६९३,३४७.००	०.००	०.००	०.००	६९३,३४७.००	६९३,३४७.००	०.००
७५	मकवानपुर	स्वास्थ्य कार्यालय	७१३,१५३.३८	०.००	७१३,१५३.३८	०.००	०.००	०.००	७१३,१५३.३८	७१३,१५३.३८	०.००
७६	रामेछाप	स्वास्थ्य कार्यालय	७६५,३३६.००	०.००	७६५,३३६.००	०.००	०.००	०.००	७६५,३३६.००	७६५,३३६.००	०.००
७७	काठमाडौं	स्वास्थ्य कार्यालय	७६५,४५९.५७	०.००	७६५,४५९.५७	०.००	१२०,०००.००	१२०,०००.००	६४५,४५९.५७	६४५,४५९.५७	०.००
७८	नुवाकोट	उपोष्ण प्रदेशीय बागवानी विकास केन्द्र, विशुली	६१०,५७२.००	२४०,६६६.००	८५१,२३८.००	०.००	२३२,०६०.००	२३२,०६०.००	६१९,१७८.००	६१९,१७८.००	०.००
७९	चितवन	जिल्ला प्रहरी कार्यालय, चितवन	०.००	८७०,०१५.०९	८७०,०१५.०९	०.००	०.००	०.००	८७०,०१५.०९	८७०,०१५.०९	०.००
८०	काठमाडौं	बालाजु स्कुल अफ इन्जिनियरिङ एण्ड टेक्नोलोजी	७८६,८५०.००	१६३,४७९.००	९५०,३२९.००	०.००	०.००	०.००	९५०,३२९.००	९५०,३२९.००	०.००
८१	सिन्धुली	कन्दमूल तरकारी विकास केन्द्र, सिन्धुली	६३३,२२९.००	३२५,३७८.००	९५८,६०७.००	०.००	४८४,३४७.००	४८४,३४७.००	४७४,२६०.००	४७४,२६०.००	०.००
८२	काठमाडौं	यातायात व्यवस्था सेवा कार्यालय, सवारी चालक अनुमतिपत्र, सुकेधारा	०.००	१,०००,०००.००	१,०००,०००.००	०.००	०.००	०.००	१,०००,०००.००	१,०००,०००.००	०.००
८३	मकवानपुर	पशुपन्छि तथा मत्स्य विकास निदेशनालय, हेटौडा	१,०२१,७४६.००	०.००	१,०२१,७४६.००	०.००	९२७,०००.००	९२७,०००.००	९४,७४६.००	९४,७४६.००	०.००
८४	मकवानपुर	बागमती प्रदेश प्रहरी	०.००	१,०३७,२६५.८७	१,०३७,२६५.८७	०.००	०.००	०.००	१,०३७,२६५.८७	१,०३७,२६५.८७	०.००
८५	नुवाकोट	शहरी विकास तथा भवन कार्यालय	७२६,६५४.००	३१९,३४५.००	१,०४५,९९९.००	०.००	०.००	०.००	१,०४५,९९९.००	१,०४५,९९९.००	०.००
८६	चितवन	मत्स्य विकास केन्द्र, भण्डारा	४७६,९८४.०२	६७०,०६९.५९	१,१४७,०५३.६१	०.००	२२४,५६०.९९	२२४,५६०.९९	९२२,४९२.६२	९२२,४९२.६२	०.००
८७	चितवन	मौरीपालन विकास कार्यक्रम, भण्डारा	३७६,७२६.२२	८१५,६०५.०३	१,१९२,३३१.२५	०.००	३४९,०००.००	३४९,०००.००	८४३,३३१.२५	८४३,३३१.२५	०.००
८८	रामेछाप	जिल्ला अस्पताल	६०,४४२.००	१,१५२,०५२.००	१,२१२,४९४.००	०.००	४४६,६००.००	४४६,६००.००	७६५,८९४.००	७६५,८९४.००	०.००
८९	मकवानपुर	भेटेरीनरी अस्पताल तथा पशु सेवा विज्ञ केन्द्र, हेटौडा	२५,४७२.००	१,१८८,६११.००	१,२१४,०८३.००	०.००	१,१२८,०००.००	१,१२८,०००.००	८६,०८३.००	८६,०८३.००	०.००

सि.नं.	जिल्ला	कार्यालयको नाम	गत वर्ष	चालु वर्ष	जम्मा आम्दानी	सदरस्थाहा	फिर्ता	खर्च जम्मा	सेस्ता अनुसार बाँकी	बैंक अनुसार बाँकी	फरक रकम
९०	ललितपुर	यातायात व्यवस्था कार्यालय, सवारी चालक अनुमतिपत्र, ललितपुर	१,०४४,०८२.००	२००,०००.००	१,२४४,०८२.००	०.००	०.००	०.००	१,२४४,०८२.००	१,२४४,०८२.००	०.००
९१	मकवानपुर	घरेलु तथा साना उद्योग कार्यालय	९२८,७९५.२२	३३६,७०५.००	१,२६५,५००.२२	०.००	०.००	०.००	१,२६५,५००.२२	१,२६५,५००.२२	०.००
९२	मकवानपुर	डिभिजन वन कार्यालय राप्ती	४३९,३४९.००	८३७,३१०.००	१,२७६,६५९.००	०.००	३७८,०१५.००	३७८,०१५.००	८९८,६४४.००	८९८,६४४.००	०.००
९३	मकवानपुर	शितोष्ण बागवानी नर्सरी केन्द्र, दामन	९७१,२७४.००	३१३,०५८.००	१,२८४,३३२.००	०.००	२४,०००.००	२४,०००.००	१,२६०,३३२.००	१,२६०,३३२.००	०.००
९४	काभ्रेपलान्चोक	जनस्वास्थ्य प्रयोगशाला, काभ्रे	०.००	१,३५६,४६३.००	१,३५६,४६३.००	०.००	३३४,०१३.००	३३४,०१३.००	१,०२२,४५०.००	१,०२२,४५०.००	०.००
९५	ललितपुर	पुष्प विकास केन्द्र, गोदावरी	३९०,८१०.००	१,०३६,०९९.००	१,४२६,९०९.००	०.००	१८७,२५५.००	१८७,२५५.००	१,२३९,६५४.००	१,२३९,६५४.००	०.००
९६	मकवानपुर	जाखा विकास फार्म, चित्लाङ्ग	८२५,४८५.५०	६०५,८३६.००	१,४३१,३२१.५०	०.००	४६०,२०२.००	४६०,२०२.००	९७१,११९.५०	९७१,११९.५०	०.००
९७	ललितपुर	उपत्यका पर्यटन कार्यालय	१,४६१,२९१.००	०.००	१,४६१,२९१.००	०.००	७९१,५२७.००	७९१,५२७.००	६६९,७६४.००	६६९,७६४.००	०.००
९८	रामेछाप	डिभिजन वन कार्यालय	६२०,२४९.४४	८६७,२९८.००	१,४८७,५४७.४४	०.००	२१९,८८४.००	२१९,८८४.००	१,२६७,६६३.४४	१,२६७,६६३.४४	०.००
९९	नुवाकोट	घरेलु तथा साना उद्योग विकास समिति	१,४८८,४५२.००	०.००	१,४८८,४५२.००	०.००	०.००	०.००	१,४८८,४५२.००	१,४८८,४५२.००	०.००
१००	काठमाडौं	प्रदेश लेखा इकाई कार्यालय	१,४६२,२४३.००	७१,५००.००	१,५३३,७४३.००	०.००	१,१२९,१४३.००	१,१२९,१४३.००	४०४,६००.००	४०४,६००.००	०.००
१०१	मकवानपुर	आर्थिक मामिला तथा योजना मन्त्रालय	१,३१८,६७६.००	२१७,८७२.००	१,५३६,५४८.००	०.००	९९८,७५२.००	९९८,७५२.००	५३७,७९६.००	५३७,७९६.००	०.००
१०२	सिन्धुली	कृषि ज्ञान केन्द्र, सिन्धुली	१,१२७,१४७.००	४३१,११५.००	१,५५८,२६२.००	०.००	९२३,०४०.००	९२३,०४०.००	६३५,२२२.००	६३५,२२२.००	०.००
१०३	सिन्धुपाल्चोक	घरेलु तथा साना उद्योग विकास समिति	१,१०९,५२१.५२	४९०,५७५.००	१,६००,०९६.५२	०.००	३८७,०४२.००	३८७,०४२.००	१,२१३,०५४.५२	१,२१३,०५४.५२	०.००
१०४	मकवानपुर	उद्योग वाणिज्य तथा उपभोक्ता हित संरक्षण निर्देशनालय	०.००	१,६१७,७७४.००	१,६१७,७७४.००	०.००	०.००	०.००	१,६१७,७७४.००	१,६१७,७७४.००	०.००
१०५	धादिङ	स्वास्थ्य कार्यालय	१,४९७,९९५.१६	१२९,९४८.००	१,६२७,९४३.१६	०.००	९४८,४३६.००	९४८,४३६.००	६७९,५०७.१६	६७९,५०७.१६	०.००
१०६	रसुवा	डिभिजन वन कार्यालय	२५१,५३७.०१	१,३९९,५७३.५०	१,६५१,११०.५१	०.००	७२५,८३८.१४	७२५,८३८.१४	९२५,२७२.३७	९२५,२७२.३७	०.००
१०७	सिन्धुली	डिभिजन वन कार्यालय, मरिन	४२४,६७४.००	१,३१९,०४३.००	१,७४३,७१७.००	०.००	१२५,१४२.००	१२५,१४२.००	१,६१८,५७५.००	१,६१८,५७५.००	०.००
१०८	मकवानपुर	मध्य क्षेत्रिय सशस्त्र प्रहरी गण नं. ३ रातमाटे	१,१०६,२०१.२३	८०३,४९५.४६	१,९०९,६९६.६९	०.००	०.००	०.००	१,९०९,६९६.६९	१,९०९,६९६.६९	०.००
१०९	मकवानपुर	वन निर्देशनालय	१,२०३,२४२.७०	७७३,३७०.००	१,९७६,६१२.७०	०.००	८८२,६७४.३०	८८२,६७४.३०	१,०९३,९३८.४०	१,०९३,९३८.४०	०.००
११०	काभ्रेपलान्चोक	घरेलु तथा साना उद्योग कार्यालय	१,३२०,९३८.६६	६९८,७१८.४१	२,०१९,६५७.०७	०.००	१,१५८,२०३.३४	१,१५८,२०३.३४	८६१,४५३.७३	८६१,४५३.७३	०.००
१११	काभ्रेपलान्चोक	कृषि ज्ञान केन्द्र, धुलीखेल	१,६६१,०२४.३४	५२१,०००.००	२,१८२,०२४.३४	०.००	१,७३७,९६०.००	१,७३७,९६०.००	४४४,०६४.३४	४४४,०६४.३४	०.००
११२	धादिङ	घरेलु तथा साना उद्योग विकास समिति	१,५५१,३६६.५२	६३६,०९५.००	२,१८७,४६१.५२	०.००	०.००	०.००	२,१८७,४६१.५२	२,१८७,४६१.५२	०.००
११३	दोलखा	घरेलु तथा साना उद्योग विकास समिति	१,९९३,२६५.८६	२१३,५०९.६५	२,२०६,७७५.५१	०.००	५२९,२८१.२०	५२९,२८१.२०	१,६७७,४९४.३१	१,६७७,४९४.३१	०.००

सि.नं.	जिल्ला	कार्यालयको नाम	गत वर्ष	चालु वर्ष	जम्मा आम्दानी	सदरस्थाहा	फिर्ता	खर्च जम्मा	सेस्ता अनुसार बाँकी	बैंक अनुसार बाँकी	फरक रकम
११४	काभ्रेपलान्चोक	मसलाबाली विकास केन्द्र, पाचैखाल	१,१५७,०९८.०५	१,०७०,२६५.२१	२,२२७,३६३.२६	०.००	३५६,०००.००	३५६,०००.००	१,८७१,३६३.२६	१,८७१,३६३.२६	०.००
११५	मकवानपुर	शिवा विकास निर्देशनालय	२,२०९,२३१.००	९६,८९८.८०	२,३०६,१२९.८०	०.००	०.००	०.००	२,३०६,१२९.८०	२,३०६,१२९.८०	०.००
११६	रसुवा	घरेलु तथा साना उद्योग विकास समिति	२,३७५,९०३.९३	०.००	२,३७५,९०३.९३	०.००	४८४,८१७.००	४८४,८१७.००	१,८९१,०८६.९३	१,८९१,०८६.९३	०.००
११७	चितवन	कृषि ज्ञान केन्द्र, भरतपुर	४६५,०१५.००	१,९४०,९७८.९५	२,४०५,९९३.९५	३६७,६७०.००	०.००	३६७,६७०.००	२,०३८,३२३.९५	२,०३८,३२३.९५	०.००
११८	मकवानपुर	मुख्यमन्त्री तथा मन्त्रिपरिषद्को कार्यालय	१,५७७,३१०.००	८८२,२०६.००	२,४५९,५१६.००	०.००	१,०९६,२८२.००	१,०९६,२८२.००	१,३६३,२३४.००	१,३६३,२३४.००	०.००
११९	चितवन	घरेलु तथा साना उद्योग कार्यालय	८३२,९५९.००	१,७६९,३३७.००	२,६०२,२९६.००	१४२,९४८.००	८८७,२३७.००	१,०३०,१८५.००	१,५७२,१११.००	१,५७२,१११.००	०.००
१२०	दोलखा	जिल्ला प्रहरी कार्यालय दोलखा	७३५,२४४.००	१,८८३,७९०.००	२,६१९,०३४.००	०.००	०.००	०.००	२,६१९,०३४.००	२,६१९,०३४.००	०.००
१२१	रसुवा	जिल्ला प्रहरी कार्यालय रसुवा	७६५,८०८.०३	१,८५४,२१७.५५	२,६२०,०२५.५८	०.००	०.००	०.००	२,६२०,०२५.५८	२,६२०,०२५.५८	०.००
१२२	दोलखा	डिभिजन वन कार्यालय	१,१४८,५५४.०७	१,५६६,१०७.४७	२,७१४,६६१.५४	०.००	१,०८३,७५६.७५	१,०८३,७५६.७५	१,६३०,९०४.७९	१,६३०,९०४.७९	०.००
१२३	भक्तपुर	भक्तपुर अस्पताल	१,१२७,९५१.११	१,८३८,१०३.००	२,९६६,०५४.११	०.००	१,४८५,०००.००	१,४८५,०००.००	१,४८१,०५४.११	१,४८१,०५४.११	०.००
१२४	धादिङ	प्रदेश लेखा इकाई कार्यालय	९५,०००.००	२,९३४,६४३.००	३,०२९,६४३.००	०.००	०.००	०.००	३,०२९,६४३.००	३,०२९,६४३.००	०.००
१२५	नुवाकोट	त्रिशुली अस्पताल	२९२,८५०.५५	२,७७८,७५५.००	३,०७१,६०५.५५	०.००	५२०,४३८.००	५२०,४३८.००	२,५५१,१६७.५५	२,५५१,१६७.५५	०.००
१२६	ललितपुर	डिभिजन वन कार्यालय	२,५४६,९०२.५८	६३८,२९१.०४	३,१८५,१९३.६२	०.००	३३०,८३६.००	३३०,८३६.००	२,८५४,३५७.६२	२,८५४,३५७.६२	-३०,०००.००
१२७	सिन्धुली	सिन्धुली अस्पताल	१,७१४,१०९.००	१,७३८,२३२.००	३,४५२,३४१.००	०.००	६२८,९१८.००	६२८,९१८.००	२,८२३,४२३.००	२,८२३,४२३.००	०.००
१२८	भक्तपुर	डिभिजन वन कार्यालय	२,९४९,३७५.३८	५३८,०३०.००	३,४८७,४०५.३८	१५८,५९०.००	१,३९४,१७३.३५	१,५५२,७६३.३५	१,९३४,६४२.०३	१,९३४,६४२.०३	०.००
१२९	ललितपुर	प्रदेश लेखा इकाई कार्यालय	५,८००.०४	३,३७६,०१२.०८	३,३८१,८१२.१२	०.००	०.००	०.००	३,३८१,८१२.१२	३,३८१,८१२.१२	०.००
१३०	मकवानपुर	आन्तरिक मामिला तथा कानून मन्त्रालय	८३७,०७६.००	२,८५५,३२७.००	३,६९२,४०३.००	०.००	५५६,३२६.००	५५६,३२६.००	३,१३६,०७७.००	३,१३६,०७७.००	०.००
१३१	काभ्रेपलान्चोक	डिभिजन वन कार्यालय	२,१४५,५०१.०६	१,५७७,२०२.००	३,७२२,७०३.०६	१६०,०३३.००	१९२,८८६.००	३५२,९१९.००	३,३६९,७८४.०६	३,३६९,७८४.०६	०.००
१३२	मकवानपुर	उद्योग, पर्यटन, वन तथा वातावरण मन्त्रालय	३,५८४,७१०.००	५३२,४४७.००	४,११७,१५७.००	०.००	१३३,६९५.००	१३३,६९५.००	३,९८३,४६२.००	३,९८३,४६२.००	०.००
१३३	सिन्धुपाल्चोक	जिल्ला प्रहरी कार्यालय सिन्धुपाल्चोक	१,९०५,६३१.६०	२,२३८,५४४.८३	४,१४४,१७६.४३	०.००	०.००	०.००	४,१४४,१७६.४३	४,१४४,१७६.४३	०.००
१३४	सिन्धुपाल्चोक	डिभिजन वन कार्यालय	३,२५०,५४४.००	९८०,११८.५५	४,२३०,६६२.५५	०.००	२४१,३६६.५५	२४१,३६६.५५	३,९८९,२९६.००	३,९८९,२९६.००	०.००
१३५	सिन्धुली	जिल्ला प्रहरी कार्यालय सिन्धुली	३,४५७,४९८.९३	९९८,६६५.२९	४,४५६,१६४.२२	०.००	०.००	०.००	४,४५६,१६४.२२	४,४५६,१६४.२२	०.००
१३६	सिन्धुली	घरेलु तथा साना उद्योग विकास समिति	४,२४३,७८१.६८	२४०,७४८.७५	४,४८४,५३०.४३	७६९,१४३.९०	५९८,००९.००	१,३६७,१५२.९०	३,११७,३७७.५३	३,११७,३७७.५३	०.००
१३७	सिन्धुली	सहरी विकास तथा भवन कार्यालय	१,३८८,०१९.००	३,३८६,१०१.००	४,७७४,१२०.००	०.००	७५,०००.००	७५,०००.००	४,६९९,१२०.००	४,६९९,१२०.००	०.००
१३८	काठमाडौं	शहरी विकास तथा भवन कार्यालय	१,६३३,२५१.००	३,१५७,५४४.००	४,७९०,७९५.००	०.००	०.००	०.००	४,७९०,७९५.००	४,७९०,७९५.००	०.००

सि.नं.	जिल्ला	कार्यालयको नाम	गत वर्ष	चालु वर्ष	जम्मा आम्दानी	सदरस्थाहा	फिर्ता	खर्च जम्मा	सेस्ता अनुसार बाँकी	बैंक अनुसार बाँकी	फरक रकम
१३९	मकवानपुर	प्रदेश सभा सचिवालय	३,७७४,३६२.३०	१,१३८,०७०.००	४,९१२,४३२.३०	०.००	३,००३,९२२.३०	३,००३,९२२.३०	१,९०८,५१०.००	१,९०८,५१०.००	०.००
१४०	रामेछाप	जिल्ला प्रहरी कार्यालय रामेछाप	३,७९३,२३६.५२	१,१९१,७७३.२९	४,९८५,००९.८१	०.००	०.००	०.००	४,९८५,००९.८१	४,९८५,००९.८१	०.००
१४१	मकवानपुर	जिल्ला प्रहरी कार्यालय मकवानपुर	२,७८७,५६६.२५	२,६८३,६०२.३५	५,४७१,१६८.६०	०.००	१७४,०००.००	१७४,०००.००	५,२९७,१६८.६०	५,२९७,१६८.६०	०.००
१४२	मकवानपुर	स्वास्थ्य आपूर्ति व्यवस्थापन केन्द्र	२,०७१,५०९.७१	३,६२८,१३५.२५	५,६९९,६४४.९६	०.००	१,१७०,६५२.३२	१,१७०,६५२.३२	४,५२८,९९२.६४	४,५२८,९९२.६४	०.००
१४३	मकवानपुर	हेटौंडा अस्पताल	३,२९४,६३२.१४	२,४५०,९९०.००	५,७४५,६२२.१४	०.००	५२६,३८७.००	५२६,३८७.००	५,२१९,२३५.१४	५,२१९,२३५.१४	०.००
१४४	मकवानपुर	शहरी विकास तथा भवन कार्यालय	३,३५२,५८२.४९	३,४३७,३३९.७३	६,७८९,९२२.२२	०.००	७१६,८२२.९०	७१६,८२२.९०	६,०७३,०९९.३२	६,०७३,०९९.३२	०.००
१४५	मकवानपुर	प्रदेश दुग्ध विकास बोर्ड	०.००	९४९,१२१.००	९४९,१२१.००				९४९,१२१.००	९४९,१२१.००	०.००
१४६	काभ्रेपलान्चोक	भूमिगत जलस्रोत तथा सिंचाइ विकास डिभिजन कार्यालय	५,०३१,६३१.७६	२,४५९,८०७.००	७,४९१,४३८.७६	०.००	६७८,०४०.००	६७८,०४०.००	६,८१३,३९८.७६	६,८१३,३९८.७६	०.००
१४७	भक्तपुर	जलस्रोत तथा सिंचाइ विकास डिभिजन कार्यालय	६,२८९,८८०.२२	१,६९५,९२४.००	७,९८५,८०४.२२	०.००	१,३६८,९४१.००	१,३६८,९४१.००	६,६१६,८६३.२२	६,६१६,८६३.२२	०.००
१४८	धादिङ	डिभिजन वन कार्यालय	३,६५२,९९८.७३	४,५७२,७२९.७९	८,२२५,७२८.५२	६०,०००.००	१,०५६,००५.८१	१,११६,००५.८१	७,१०९,७२२.७१	७,०३९,८६७.७१	-६९,८५५.००
१४९	काभ्रेपलान्चोक	शहरी विकास तथा भवन कार्यालय	६,११९,६५६.००	२,५३६,१९४.००	८,६५५,८५०.००	०.००	१,४७३,८४९.००	१,४७३,८४९.००	७,१८२,००१.००	७,१८२,००१.००	०.००
१५०	सिन्धुली	डिभिजन वन कार्यालय	४,३४५,२१८.९०	४,६२४,५६१.२२	८,९६९,७८०.१२	०.००	१,२९१,४४२.१२	१,२९१,४४२.१२	७,६७८,३३८.००	७,६७८,३३८.००	०.००
१५१	चितवन	भूमिगत जलस्रोत तथा सिंचाइ विकास डिभिजन कार्यालय	६,७२२,५४४.५९	२,८५२,००३.००	९,५७४,५४७.५९	०.००	२,३६६,६०७.००	२,३६६,६०७.००	७,२०७,९४०.५९	७,२०७,९४०.५९	०.००
१५२	नुवाकोट	डिभिजन वन कार्यालय	५,०९६,५१६.४५	५,०९७,३७८.१४	१०,१९३,८९४.५९	०.००	१,७२२,२६२.१०	१,७२२,२६२.१०	८,४७१,६३२.४९	८,४७१,६३२.४९	०.००
१५३	मकवानपुर	कृषि विकास निर्देशनालय, हेटौंडा	२,२२३,८६९.००	८,३५३,५६७.००	१०,५७७,४३६.००	०.००	७,४६४,४८९.००	७,४६४,४८९.००	३,११२,९४७.००	३,११२,९४७.००	०.००
१५४	ललितपुर	जलस्रोत तथा सिंचाइ विकास डिभिजन कार्यालय	६,९४४,३०६.०४	३,९६७,३८३.००	१०,९११,६८९.०४	०.००	२,०९२,८९६.००	२,०९२,८९६.००	८,८१८,७९३.०४	८,६३५,६२९.०४	-१८३,१७२.००
१५५	रामेछाप	प्रदेश लेखा इकाई कार्यालय	११,०४५,६३४.००	१५०,०००.००	११,१९५,६३४.००	०.००	११,०४५,६३४.००	११,०४५,६३४.००	१५०,०००.००	१५०,०००.००	०.००
१५६	चितवन	नारायणी लिफ्ट खगेरी सिंचाइ व्यवस्थापन डिभिजन कार्यालय	६,६५४,१००.८१	६,४९३,६९९.००	१३,१४७,७९९.८१	०.००	३,३०७,२७९.९४	३,३०७,२७९.९४	९,८४०,५१९.८७	९,८४०,५१९.८७	०.००
१५७	मकवानपुर	डिभिजन वन कार्यालय	२,६९७,६४५.२५	१०,४९०,९३७.७४	१३,१८८,५८२.९९	०.००	२,६३४,३५२.००	२,६३४,३५२.००	१०,५५४,२३०.९९	१०,५५४,२३०.९९	०.००

सि.नं.	जिल्ला	कार्यालयको नाम	गत वर्ष	चालु वर्ष	जम्मा आम्दानी	सदरस्थाहा	फिर्ता	खर्च जम्मा	सेस्ता अनुसार बाँकी	बैंक अनुसार बाँकी	फरक रकम
१५८	काठमाडौं	जलस्रोत तथा सिंचाइ विकास डिभिजन कार्यालय	८,०४५,५१८.६६	५,१८६,५७९.१६	१३,२३२,०९७.८२	०.००	१,४२९,१९९.२०	१,४२९,१९९.२०	११,८०२,८९८.६२	११,८०२,८९८.६२	०.००
१५९	चितवन	डिभिजन वन कार्यालय	९,००२,७१२.९३	४,८८०,०७३.९०	१३,८८२,७८६.८३	०.००	१,४६७,८३४.००	१,४६७,८३४.००	१२,४१४,९५२.८३	१२,४१४,९५२.८३	०.००
१६०	मकवानपुर	सामाजिक विकास मन्त्रालय	८,९८९,२५८.००	५,६८३,१७३.००	१४,६७२,४३१.००	०.००	२,३३८,५६७.००	२,३३८,५६७.००	१२,३३३,८६४.००	१२,३३३,८६४.००	०.००
१६१	काठमाडौं	डिभिजन वन कार्यालय	१४,८८७,८३२.०२	६९४,७२५.००	१५,५८२,५५७.०२	०.००	३३२,६००.००	३३२,६००.००	१५,२४९,९५७.०२	१५,२४९,९५७.०२	०.००
१६२	ललितपुर	यातायात व्यवस्था कार्यालय, साना ठूला सवारी	१६,३६१,९४६.७९	२१,७९१.००	१६,३८३,७३७.७९	०.००	६१,३४६.००	६१,३४६.००	१६,३२२,३९१.७९	१६,३२२,३९१.७९	०.००
१६३	रसुवा	जलस्रोत तथा सिंचाइ विकास डिभिजन कार्यालय	१०,८१०,४१८.८५	६,०८२,१०६.०१	१६,८९२,५२४.८६	०.००	५,४१२,५८५.४०	५,४१२,५८५.४०	११,४७९,९३९.४६	११,४७९,९३९.४६	०.००
१६४	रामेछाप	जलस्रोत तथा सिंचाइ विकास डिभिजन कार्यालय	११,६६८,८९६.८१	७,०९०,८५१.००	१८,७५९,७४७.८१	०.००	५,२०४,८६५.००	५,२०४,८६५.००	१३,५५४,८८२.८१	१३,५५४,८८२.८१	०.००
१६५	चितवन	जलस्रोत तथा सिंचाइ विकास डिभिजन कार्यालय	१३,५२६,६३८.६३	७,४९२,१०४.००	२१,०१८,७४२.६३	०.००	४,९३१,८८५.००	४,९३१,८८५.००	१६,०८६,८५७.६३	१६,०८६,८५७.६३	०.००
१६६	काभ्रेपलान्चोक	सार्वजनिक निर्माण कार्यान्वयन इकाई	६,२९८,७२१.००	१८,४१५,७२५.००	२४,७१४,४४६.००	१२,०४१.००	७४०,६१२.००	७५२,६५३.००	२३,९६१,७९३.००	२३,९६१,७९३.००	०.००
१६७	मकवानपुर	यातायात पूर्वाधार निर्देशनालय	२,१०२,३२०.००	२६,००४,६१४.००	२८,१०६,९३४.००	०.००	२३३,२६४.००	२३३,२६४.००	२७,८७३,६७०.००	२७,८७३,६७०.००	०.००
१६८	धादिङ	जलस्रोत तथा सिंचाइ विकास डिभिजन कार्यालय	२२,८१९,१६२.३६	८,६८२,०२७.००	३१,५०१,१८९.३६	०.००	८,२६१,९६९.००	८,२६१,९६९.००	२३,२३९,२२०.३६	२३,२३९,२२०.३६	०.००
१६९	सिन्धुपाल्चोक	जलस्रोत तथा सिंचाइ विकास डिभिजन कार्यालय	२२,३८२,२२१.०३	९,११९,८१३.३९	३१,५०२,०३४.४२	०.००	६,५९५,२५०.३१	६,५९५,२५०.३१	२४,९०६,७८४.११	२४,९०६,७८४.११	०.००
१७०	मकवानपुर	जलस्रोत तथा सिंचाइ विकास डिभिजन कार्यालय	२२,०५९,३२१.३९	१०,१०८,१०९.००	३२,१६७,४३०.३९	०.००	७,८६९,६०२.००	७,८६९,६०२.००	२४,२९७,८२८.३९	२४,२९७,८२८.३९	०.००
१७१	मकवानपुर	खानेपानी तथा सरसफाई डिभिजन कार्यालय	२४,५७४,२३०.७७	१०,२०१,७१६.००	३४,७७५,९४६.७७	०.००	१०,७३१,१९१.५०	१०,७३१,१९१.५०	२४,०४४,७५५.२७	२४,०४४,७५५.२७	०.००
१७२	सिन्धुली	जलस्रोत तथा सिंचाइ विकास डिभिजन कार्यालय	२८,१५२,५३०.३०	१०,०४२,१०३.००	३८,१९४,६३३.३०	०.००	८,६७७,४२४.००	८,६७७,४२४.००	२९,५१७,२०९.३०	२९,५१७,२०९.३०	०.००
१७३	रामेछाप	खानेपानी तथा सरसफाई डिभिजन कार्यालय	२२,७१६,९७७.५८	१६,८२३,६५६.००	३९,५४०,६३३.५८	०.००	२,०६९,६०६.७१	२,०६९,६०६.७१	३७,४७१,०२६.८७	३७,४७१,०२६.८७	०.००
१७४	सिन्धुपाल्चोक	खानेपानी तथा सरसफाई डिभिजन कार्यालय	२२,४६७,२३६.२६	१८,२६९,६३६.००	४०,७३६,८७२.२६	०.००	१,५६३,०२४.००	१,५६३,०२४.००	३९,१७३,८४८.२६	३९,१७३,८४८.२६	०.००
१७५	मकवानपुर	भूमि व्यवस्था, कृषि तथा सहकारी मन्त्रालय	१९,६८६,२३३.००	२१,८४१,९८३.००	४१,५२८,२१६.००	०.००	३,४५९,८२१.००	३,४५९,८२१.००	३८,०६८,३९५.००	३८,०६८,३९५.००	०.००

सि.नं.	जिल्ला	कार्यालयको नाम	गत वर्ष	चालु वर्ष	जम्मा आम्दानी	सदरस्थाहा	फिर्ता	खर्च जम्मा	सेस्ता अनुसार बाँकी	बैंक अनुसार बाँकी	फरक रकम
१७६	नुवाकोट	जलस्रोत तथा सिंचाइ विकास डिभिजन कार्यालय	३०,२१५,८३६.८५	१२,१२२,३७०.७०	४२,३३८,२०७.५५	६८५,९३५.८३	९,३०६,२०९.१७	९,९९२,१४५.००	३२,३४६,०६२.५५	३२,३४६,०६२.५५	०.००
१७७	धादिङ	खानेपानी तथा सरसफाइ डिभिजन कार्यालय	३६,३४३,७१४.७४	८,५९२,८१८.००	४४,९३६,५३२.७४	१३८,२३२.००	६,२४०,५९७.८३	६,३७८,८२९.८३	३८,५५७,७०२.९१	३८,५५७,७०२.९१	०.००
१७८	काभ्रेपलान्चोक	जलस्रोत तथा सिंचाइ विकास डिभिजन कार्यालय	२३,९४०,६१७.४५	२१,८१८,८७४.००	४५,७५९,४९१.४५	०.००	५,४३२,२४६.००	५,४३२,२४६.००	४०,३२७,२४५.४५	४०,३२७,२४५.४५	०.००
१७९	दोलखा	जलस्रोत तथा सिंचाइ विकास डिभिजन कार्यालय	३८,४७०,१९६.९३	१२,७८५,१२१.९०	५१,२५५,३१८.८३	०.००	१६,०१९,५६६.१३	१६,०१९,५६६.१३	३५,२३५,७५२.७०	३५,२३५,७५२.७०	०.००
१८०	मकवानपुर	पर्यटन विकास आयोजना	२९,१८९,२३९.००	२३,३०४,०१६.००	५२,४९३,२५५.००	०.००	८,०८५,९७०.००	८,०८५,९७०.००	४४,४०७,२८५.००	४४,४०७,२८५.००	०.००
१८१	धादिङ	सार्वजनिक निर्माण कार्यान्वयन इकाई	२७,०५६,५३६.००	२५,६०८,८२६.००	५२,६६५,३६२.००	०.००	१२,६७१,२८४.००	१२,६७१,२८४.००	३९,९९४,०७८.००	३९,९९४,०७८.००	०.००
१८२	भक्तपुर	खानेपानी तथा सरसफाइ डिभिजन कार्यालय	४१,७६८,५७०.४५	१५,५६०,०७५.०५	५७,३२८,६४५.५०	०.००	२१,७५५,०९३.८७	२१,७५५,०९३.८७	३५,५७३,५५१.६३	३५,५७३,५५१.६३	०.००
१८३	सिन्धुली	प्रदेशिक डिभिजन सडक कार्यालय, खुर्कोट	१८,६३५,३३३.००	४१,२९०,५११.३९	५९,९२५,८४४.३९	०.००	०.००	०.००	५९,९२५,८४४.३९	५९,९२५,८४४.३९	०.००
१८४	नुवाकोट	प्रदेशिक डिभिजन सडक कार्यालय, नुवाकोट	६१,३४७,०६३.९७	२१,७७२,५९७.७५	८३,११९,६६१.७२	०.००	१,४३०,६६७.००	१,४३०,६६७.००	८१,६८८,९९४.७२	८१,६८८,९९४.७२	०.००
१८५	नुवाकोट	पूर्वाधार विकास कार्यालय	३४,२९३,७५१.३०	५५,८५८,५०२.१६	९०,१५२,२५३.४६	०.००	८,०४३,५०३.३६	८,०४३,५०३.३६	८२,१०८,७५०.१०	८२,१०८,७५०.१०	०.००
१८६	चितवन	पूर्वाधार विकास कार्यालय	५२,२८५,३३६.४९	४२,१६४,९६०.००	९४,४५०,२९६.४९	०.००	९,३०५,८९५.००	९,३०५,८९५.००	८५,१४४,४०१.४९	८५,१४४,४०१.४९	०.००
१८७	रामेछाप	पूर्वाधार विकास कार्यालय	४५,९५०,१२८.५५	५८,५९६,५४६.००	१०४,५४६,६७४.५५	०.००	३,४०५,४२१.६२	३,४०५,४२१.६२	१०१,१४१,२५२.९३	१०१,१४१,२५२.९३	०.००
१८८	काभ्रेपलान्चोक	पूर्वाधार विकास कार्यालय	६३,४५०,२८८.६१	४२,१५९,०३९.००	१०५,६०९,३२७.६१	०.००	२२,०४६,७१३.८०	२२,०४६,७१३.८०	८३,५६२,६१३.८१	८३,५६२,६१३.८१	०.००
१८९	ललितपुर	पूर्वाधार विकास कार्यालय	६९,४३४,६५०.२२	६३,२०८,४५४.००	१३२,६४३,१०४.२२	०.००	२८,९१२,७६२.६२	२८,९१२,७६२.६२	१०३,७३०,३४१.६०	१०३,७३०,३४१.६०	०.००
१९०	सिन्धुपलान्चोक	पूर्वाधार विकास कार्यालय	८१,८५३,१९५.६५	५८,९४२,४७६.०२	१४०,७९५,६७१.६७	०.००	२३,४५०,६४२.४४	२३,४५०,६४२.४४	११७,३४५,०२९.२३	११७,३४५,०२९.२३	०.००
जम्मा रु.			१,११२,०८२,७७१.७६	८३१,७११,८७६.८४	१,९४३,७९४,६४८.६०	२,५२०,३२८.७३	३२०,५६८,२८६.५८	३२३,०८८,६१५.३१	१,६२०,७०६,०३३.२९	१,६२०,४२३,००६.२९	-२८३,०२७.००

खण्ड (ड)

कार्य सञ्चालन कोष तर्फको आर्थिक विवरण

१. जिल्लागत विविध (कार्य सञ्चालन कोष) को विवरण

(रकम रु.)

जिल्ला	बैंडको नाम	गत वर्षको जिम्मेवारी सारिएको	चालु वर्षको आम्दानी	जम्मा आम्दानी	जम्मा खर्च	सेस्ता अनुसार बाँकी	बैंक अनुसार बाँकी	फरक रकम
काठमाण्डौ	राष्ट्रिय वाणिज्य बैंक	९,७३५,२४५.००	४,९४२,४३२.२०	१४,६७७,६७७.२०	२,५१४,९९२.००	१२,१६२,६८५.२०	१२,१६२,६८५.२०	०.००
काभ्रेपलान्चोक	राष्ट्रिय वाणिज्य बैंक	४०६,००४.५५	७,९९०,८३०.००	८,३९६,८३४.५५	७,७४०,०१२.००	६५६,८२२.५५	६५६,८२२.५५	०.००
चितवन	राष्ट्रिय वाणिज्य बैंक	९८,१३४,७१४.४०	३६,७३१,७२६.९३	१३४,८६६,४४१.३३	३६,८२२,६८९.३५	९८,०४३,७५१.९८	९८,०४३,७५१.९८	०.००
दोलखा	नेपाल बैं. लि.	७३६,८५५.९०	३००,०००.००	१,०३६,८५५.९०	५२२,३७२.६६	५१४,४८३.२४	५१४,४८३.२४	०.००
धादिङ्ग	नेपाल बैं. लि.	१५४,२१२.००	३०,२३४,०९०.००	३०,३८८,३०२.००	२६,७७९,२२७.७०	३,६०९,०७४.३०	३,६०९,०७४.३०	०.००
नुवाकोट	नेपाल बैंक लि.	३,६४५,५६५.९७	२९,७२१,०८८.००	३३,३६६,६५३.९७	२९,५४२,८५७.००	३,८२३,७९६.९७	३,८२३,७९६.९७	०.००
भक्तपुर	नेपाल बैंक लि.	९,५४३,९६०.४८	८४,१००,६९०.४४	९३,६४४,६५०.९२	७७,१३१,४७५.००	१६,५१३,१७५.९२	१६,५१३,१७५.९२	०.००
मकवानपुर	राष्ट्रिय वाणिज्य बैंक	३९४,६५९,६९६.४८	५६९,७७७,०४८.७६	९६४,४३६,७४५.२४	५०६,३४३,६६८.९३	४५८,०९३,०७६.३१	४५८,०९३,०७६.३१	०.००
रसुवा	नेपाल बैं.लि.	१,५३९,१६९.२७	१,६९४,१७०.००	३,२३३,३३९.२७	२,५५६,२६७.००	६७७,०७२.२७	६७७,०७२.२७	०.००
रामेछाप	राष्ट्रिय वाणिज्य बैंक	५७७,२०७.९६	९,२२३,२००.००	९,८००,४०७.९६	८,३२५,२८१.८३	१,४७५,१२६.१३	१,४७५,१२६.१३	०.००
ललितपुर	नेपाल बैंक लि.	९,६८२,५३६.७६	१३२,२९७,९६५.२५	१४१,९८०,५०२.०१	१२०,९०५,७२५.९१	२१,०७४,७७६.१०	२१,०७४,७७६.१०	०.००
सिन्धुपाल्चोक	नेपाल बैं.लि.	६,९५१,१९६.९१	५,२४७,५७५.००	१२,१९८,७७१.९१	३,५८८,५७५.००	८,६१०,१९६.९१	८,६१०,१९६.९१	०.००
सिन्धुली	राष्ट्रिय वाणिज्य बैंक	१०,४८९,५२०.६५	१९,४४८,२६२.६६	२९,९३७,७८३.३१	२१,९८०,२८९.३९	७,९५७,४९३.९२	७,९५७,४९३.९२	०.००
	जम्मा	५४६,२५५,८८६.३३	९३१,७०९,०७९.२४	१,४७७,९६४,९६५.५७	८४४,७५३,४३३.७७	६३३,२११,५३१.८०	६३३,२११,५३१.८०	०.००

स्रोत: सम्बन्धित जिल्लास्थित प्रदेश लेखा इकाई कार्यालयबाट प्राप्त विवरणका आधारमा ।

२. कार्यालयगत विविध (कार्य सञ्चालन कोष) को विवरण

(रकम रु.)

सि.नं.	जिल्ला	कार्यालयको नाम	गत वर्षको जिम्मेवारी सारीएको	चालु वर्ष	जम्मा	खर्च विवरण	झेस्ता अनुसार बाँकी	प्र.ले.नि.का अनुसार बाँकी	फरक रकम
१	भक्तपुर	डिभिजन वन कार्यालय	०.००	१,३८६,२८८.००	१,३८६,२८८.००	०.००	१,३८६,२८८.००	१,३८६,२८८.००	०.००
२	भक्तपुर	यातायात व्यवस्था सेवा कार्यालय, सवारी चालक अनुमतिपत्र, भक्तपुर	०.००	५००,०००.००	५००,०००.००	५००,०००.००	०.००	०.००	०.००
३	भक्तपुर	खानेपानी तथा सरसफाइ डिभिजन कार्यालय	९६५,३५४.००	६,२९४,२०५.४४	७,२५९,५५९.४४	२,९०१,६६१.००	४,३५७,८९८.४४	४,३५७,८९८.४४	०.००
४	भक्तपुर	भक्तपुर अस्पताल	८,२६८,७७६.०८	७५,४७०,१९७.००	८३,७३८,९७३.०८	७३,२९२,६७४.००	१०,४४६,२९९.०८	१०,४४६,२९९.०८	०.००
५	भक्तपुर	स्वास्थ्य कार्यालय	३०९,८३०.४०	०.००	३०९,८३०.४०	०.००	३०९,८३०.४०	३०९,८३०.४०	०.००
६	भक्तपुर	जिल्ला आयुर्वेद स्वास्थ्य केन्द्र	०.००	४५०,०००.००	४५०,०००.००	४३७,१४०.००	१२,८६०.००	१२,८६०.००	०.००
७	चितवन	प्रदेश लेखा इकाई कार्यालय	५.६९	१,४००,६०७.०७	१,४००,६१२.७६	०.००	१,४००,६१२.७६	१,४००,६१२.७६	०.००
८	चितवन	घरेलु तथा साना उद्योग कार्यालय	०.००	२९३,५००.००	२९३,५००.००	२००,०००.००	९३,५००.००	९३,५००.००	०.००
९	चितवन	डिभिजन वन कार्यालय	९७,४४५,४३९.३६	३४,०३७,६१९.८६	१३१,४८३,०५९.२२	३५,४७०,१३८.३५	९६,०१२,९२०.८७	९६,०१२,९२०.८७	०.००
१०	चितवन	कृषि ज्ञान केन्द्र, भरतपुर	०.००	२००,०००.००	२००,०००.००	२००,०००.००	०.००	०.००	०.००
११	चितवन	सहकारी प्रशिक्षणालय, भरतपुर	०.००	२००,०००.००	२००,०००.००	२००,०००.००	०.००	०.००	०.००
१२	चितवन	जलस्रोत तथा सिंचाइ विकास डिभिजन कार्यालय	९६,१४०.००	०.००	९६,१४०.००	९६,१४०.००	०.००	०.००	०.००
१३	चितवन	भूमिगत जलस्रोत तथा सिंचाइ विकास डिभिजन कार्यालय	३०४,७०७.३५	०.००	३०४,७०७.३५	५९,९०५.००	२४४,८०२.३५	२४४,८०२.३५	०.००
१४	चितवन	स्वास्थ्य कार्यालय	२८८,४२२.००	१००,०००.००	३८८,४२२.००	१००,०००.००	२८८,४२२.००	२८८,४२२.००	०.००
१५	चितवन	जिल्ला आयुर्वेद स्वास्थ्य केन्द्र	०.००	५००,०००.००	५००,०००.००	४९६,५०६.००	३,४९४.००	३,४९४.००	०.००
१६	धादिङ्ग	डिभिजन वन कार्यालय	१४९,२१२.००	३७३,४३७.००	५२२,६४९.००	९४,५५०.००	४२८,०९९.००	४२८,०९९.००	०.००
१७	धादिङ्ग	भेटेरीनरी अस्पताल तथा पशु सेवा विज्ञान केन्द्र, धादिङ्गवेशी	२,०००.००	१२,६५३.००	१४,६५३.००	०.००	१४,६५३.००	१४,६५३.००	०.००
१८	धादिङ्ग	धादिङ्ग अस्पताल	०.००	२९,४४८,०००.००	२९,४४८,०००.००	२६,२८१,७१९.७०	३,१६६,२८०.३०	३,१६६,२८०.३०	०.००

सि.नं.	जिल्ला	कार्यालयको नाम	गत वर्षको जिम्मेवारी सारीएको	चालु वर्ष	जम्मा	खर्च विवरण	सेस्ता अनुसार बाँकी	प्र.ले.नि.का अनुसार बाँकी	फरक रकम
१९	धादिङ्ग	स्वास्थ्य कार्यालय	३,०००.००	१००,०००.००	१०३,०००.००	१०३,०००.००	०.००	०.००	०.००
२०	धादिङ्ग	जिल्ला आयुर्वेद स्वास्थ्य केन्द्र	०.००	३००,०००.००	३००,०००.००	२९९,९५८.००	४२.००	४२.००	०.००
२१	दोलखा	घरेलु तथा साना उद्योग विकास समिति	६७,३११.७९	०.००	६७,३११.७९	०.००	६७,३११.७९	६७,३११.७९	०.००
२२	दोलखा	डिभिजन वन कार्यालय	६४७,२९४.११	०.००	६४७,२९४.११	२२२,३७२.६६	४२४,९२१.४५	४२४,९२१.४५	०.००
२३	दोलखा	जिल्ला प्रहरी कार्यालय दोलखा	०.००	०.००	०.००	०.००	०.००	०.००	०.००
२४	दोलखा	जलस्रोत तथा सिंचाइ विकास डिभिजन कार्यालय	४,२५०.००	०.००	४,२५०.००	०.००	४,२५०.००	४,२५०.००	०.००
२५	दोलखा	जिल्ला आयुर्वेद स्वास्थ्यकेन्द्र	०.००	३००,०००.००	३००,०००.००	३००,०००.००	०.००	०.००	०.००
२६	दोलखा	स्वास्थ्य कार्यालय	१८,०००.००	०.००	१८,०००.००	०.००	१८,०००.००	१८,०००.००	०.००
२७	काठमाण्डौ	प्रदेश लेखा ईकाइ कार्यालय	०.००	५७,६१५.००	५७,६१५.००	०.००	५७,६१५.००	५७,६१५.००	०.००
२८	काठमाण्डौ	घरेलु तथा साना उद्योग कार्यालय	०.००	१००,०००.००	१००,०००.००	१००,०००.००	०.००	०.००	०.००
२९	काठमाण्डौ	डिभिजन वन कार्यालय	२७०,६०६.००	१४०,०००.००	४१०,६०६.००	३३०,०००.००	८०,६०६.००	८०,६०६.००	०.००
३०	काठमाण्डौ	यातायात व्यवस्था कार्यालय, मोटरसाइकल	०.००	२००,०००.००	२००,०००.००	२००,०००.००	०.००	०.००	०.००
३१	काठमाण्डौ	यातायात व्यवस्था कार्यालय, सवारी चालक अनुमतिपत्र, सुकेधारा	०.००	२००,०००.००	२००,०००.००	२००,०००.००	०.००	०.००	०.००
३२	काठमाण्डौ	यातायात व्यवस्था कार्यालय, सवारी चालक अनुमतिपत्र, ठुलोभर्याङ्ग	०.००	३००,०००.००	३००,०००.००	३००,०००.००	०.००	०.००	०.००
३३	काठमाण्डौ	यातायात व्यवस्था कार्यालय, सानो भर्याङ्ग काठमाण्डौ	०.००	३००,०००.००	३००,०००.००	३००,०००.००	०.००	०.००	०.००
३४	काठमाण्डौ	जलस्रोत तथा सिंचाइ विकास डिभिजन कार्यालय	०.००	२००,०००.००	२००,०००.००	२००,०००.००	०.००	०.००	०.००
३५	काठमाण्डौ	स्वास्थ्य कार्यालय	९,१७०,५९०.००	२,५००,०००.००	११,६७०,५९०.००	०.००	११,६७०,५९०.००	११,६७०,५९०.००	०.००
३६	काठमाण्डौ	बागमती अञ्चल आयुर्वेद औषधालय	०.००	५००,०००.००	५००,०००.००	४९९,५६६.००	४३४.००	४३४.००	०.००

सि.नं.	जिल्ला	कार्यालयको नाम	गत वर्षको जिम्मेवारी सारीएको	चालु वर्ष	जम्मा	खर्च विवरण	स्रेस्ता अनुसार बाँकी	प्र.ले.नि.का अनुसार बाँकी	फरक रकम
३७	काठमाण्डौ	स्वास्थ्य तालिम केन्द्र	२९४,०४९.००	४४४,८१७.२०	७३८,८६६.२०	३८५,४२६.००	३५३,४४०.२०	३५३,४४०.२०	०.००
३८	काभ्रेपलान्चोक	डिभिजन वन कार्यालय	१,२०४.५५	१,५४६,६६७.००	१,५४७,८७१.५५	१,५४६,६६७.००	१,२०४.५५	१,२०४.५५	०.००
३९	काभ्रेपलान्चोक	भेटेरीनरी अस्पताल तथा पशु सेवा विज्ञ केन्द्र, धुलिखेल	३८५,३००.००	२४४,१६३.००	६२९,४६३.००	०.००	६२९,४६३.००	६२९,४६३.००	०.००
४०	काभ्रेपलान्चोक	पुर्वाधार विकास कार्यालय	०.००	१००,०००.००	१००,०००.००	१००,०००.००	०.००	०.००	०.००
४१	काभ्रेपलान्चोक	भूमिगत जलस्रोत तथा सिंचाइ विकास डिभिजन कार्यालय	०.००	२००,०००.००	२००,०००.००	२००,०००.००	०.००	०.००	०.००
४२	काभ्रेपलान्चोक	शहरी विकास तथा भवन कार्यालय	१०,५००.००	०.००	१०,५००.००	०.००	१०,५००.००	१०,५००.००	०.००
४३	काभ्रेपलान्चोक	सार्वजनिक निर्माण कार्यान्वयन इकाई	०.००	२००,०००.००	२००,०००.००	२००,०००.००	०.००	०.००	०.००
४४	काभ्रेपलान्चोक	स्वास्थ्य कार्यालय	९,०००.००	०.००	९,०००.००	०.००	९,०००.००	९,०००.००	०.००
४५	काभ्रेपलान्चोक	जिल्ला आयुर्वेद स्वास्थ्य केन्द्र	०.००	५००,०००.००	५००,०००.००	५००,०००.००	०.००	०.००	०.००
४६	काभ्रेपलान्चोक	शिक्षा तालिम केन्द्र	०.००	२००,०००.००	२००,०००.००	२००,०००.००	०.००	०.००	०.००
४७	काभ्रेपलान्चोक	जनस्वास्थ्य प्रयोगशाला, काभ्रे	०.००	५,०००,०००.००	५,०००,०००.००	४,९९३,३४५.००	६,६५५.००	६,६५५.००	०.००
४८	ललितपुर	प्रदेश लेखा इकाई कार्यालय	६,०००.००	३८६,७५५.००	३९२,७५५.००	०.००	३९२,७५५.००	३९२,७५५.००	०.००
४९	ललितपुर	उपत्यका पर्यटन कार्यालय	०.००	१००,०००.००	१००,०००.००	०.००	१००,०००.००	१००,०००.००	०.००
५०	ललितपुर	घरेलु तथा साना उद्योग कार्यालय	९,६७६,५३६.७६	१२८,२११,२१०.२५	१३७,८८७,७४७.०१	११७,३०५,७४१.९१	२०,५८२,००५.१०	२०,५८२,००५.१०	०.००
५१	ललितपुर	यातायात व्यवस्था कार्यालय, साना ठुला सवारी	०.००	१००,०००.००	१००,०००.००	१००,०००.००	०.००	०.००	०.००
५२	ललितपुर	यातायात व्यवस्था कार्यालय, सवारी चालक अनुमतिपत्र, ललितपुर	०.००	४००,०००.००	४००,०००.००	४००,०००.००	०.००	०.००	०.००
५३	ललितपुर	स्वास्थ्य कार्यालय	०.००	२,६००,०००.००	२,६००,०००.००	२,६००,०००.००	०.००	०.००	०.००
५४	ललितपुर	जिल्ला आयुर्वेद स्वास्थ्य केन्द्र	०.००	५००,०००.००	५००,०००.००	४९९,९८४.००	१६.००	१६.००	०.००
५५	मकवानपुर	प्रदेश सभा सचिवालय	०.००	३००,०००.००	३००,०००.००	३००,०००.००	०.००	०.००	०.००
५६	मकवानपुर	मुख्यमन्त्री तथा मन्त्रिपरिषद्को कार्यालय	४१,५८३,६५७.०१	४००,०००.००	४१,९८३,६५७.०१	४०,४००,०००.००	१,५८३,६५७.०१	१,५८३,६५७.०१	०.००

सि.नं.	जिल्ला	कार्यालयको नाम	गत वर्षको जिम्मेवारी सारीएको	चालु वर्ष	जम्मा	खर्च विवरण	स्रेस्ता अनुसार बाँकी	प्र.ले.नि.का अनुसार बाँकी	फरक रकम
५७	मकवानपुर	आर्थिक मामिला तथा योजना मन्त्रालय	०.००	१००,०००.००	१००,०००.००	१००,०००.००	०.००	०.००	०.००
५८	मकवानपुर	प्रदेश लेखा नियन्त्रक कार्यालय	१६०,०००.००	२,९०८,०००.००	३,०६८,०००.००	४०८,०००.००	२,६६०,०००.००	२,६६०,०००.००	०.००
५९	मकवानपुर	पर्यटन विकाश आयोजना	०.००	१००,०००.००	१००,०००.००	१००,०००.००	०.००	०.००	०.००
६०	मकवानपुर	डिभिजन वन कार्यालय राप्ती	०.००	८,७६४,९७५.००	८,७६४,९७५.००	१००,०००.००	८,६६४,९७५.००	८,६६४,९७५.००	०.००
६१	मकवानपुर	वन निर्देशनालय	१,०००.००	०.००	१,०००.००	०.००	१,०००.००	१,०००.००	०.००
६२	मकवानपुर	डिभिजन वन कार्यालय	१०,८३६,८२९.५९	१,०६९,२६४.८०	११,९०६,०९४.३९	४,३५२,६०१.८०	७,५५३,४९२.५९	७,५५३,४९२.५९	०.००
६३	मकवानपुर	प्रदेश दुग्ध विकास बोर्ड	०.००	९,१८८,३७३.९६	९,१८८,३७३.९६	४,६९९,५१७.००	४,४९६,८५६.९६	४,४९६,८५६.९६	०.००
६४	मकवानपुर	कृषि विकास निर्देशनालय	०.००	७,५९४,२७४.००	७,५९४,२७४.००	७,५९४,२७४.००	०.००	०.००	०.००
६५	मकवानपुर	मुख्य न्यायाधिवक्ताको कार्यालय	०.००	०.००	०.००	०.००	०.००	०.००	०.००
६६	मकवानपुर	भूमि व्यवस्था, कृषि तथा सहकारी मन्त्रालय	८४,९८९,७७४.८८	९७,१५०,२०१.००	१८२,१३९,९७५.८८	८३,७६५,८०९.८८	९८,३६६,१६६.००	९८,३६६,१६६.००	०.००
६७	मकवानपुर	भेटेरीनरी अस्पताल तथा पशु सेवा विज्ञ केन्द्र, हेटौडा	१९,३७२.००	०.००	१९,३७२.००	०.००	१९,३७२.००	१९,३७२.००	०.००
६८	मकवानपुर	आन्तरिक मामिला तथा कानून मन्त्रालय	४७,५८२,९५३.००	५०,३१०,०६८.००	९७,८९३,०२१.००	४९,५२४,३१२.००	४८,३६८,७०९.००	४८,३६८,७०९.००	०.००
६९	मकवानपुर	संचार रजिष्ट्रारको कार्यालय	१,५०६,०००.००	१,५५१,२००.००	३,०५७,२००.००	०.००	३,०५७,२००.००	३,०५७,२००.००	०.००
७०	मकवानपुर	भौतिक पुर्वाधार विकास मन्त्रालय	०.००	९,२००,०००.००	९,२००,०००.००	९,२००,०००.००	०.००	०.००	०.००
७१	मकवानपुर	यातायात पुर्वाधार विकास मन्त्रालय	०.००	१००,०००.००	१००,०००.००	१००,०००.००	०.००	०.००	०.००
७२	मकवानपुर	यातायात सेवा व्यवस्था कार्यालय हेटौडा	०.००	१००,०००.००	१००,०००.००	१००,०००.००	०.००	०.००	०.००
७३	मकवानपुर	जलस्रोत तथा सिंचाइ विकास डिभिजन कार्यालय	४,४११,४४२.००	१००,०००.००	४,५११,४४२.००	४,५११,४४२.००	०.००	०.००	०.००
७४	मकवानपुर	शहरी विकास तथा भवन कार्यालय	०.००	९,०००,०००.००	९,०००,०००.००	७,९६९,०२३.००	१,०३८,९७७.००	१,०३८,९७७.००	०.००
७५	मकवानपुर	सामाजिक विकास मन्त्रालय	१९८,८००,०४६.००	२८५,४९४,१३२.००	४८४,२९४,१७८.००	२१०,४६६,७२५.००	२७३,८२७,४५३.००	२७३,८२७,४५३.००	०.००
७६	मकवानपुर	शिक्षा विकास निर्देशनालय	१६७,८००.००	१०४,७३०.००	२७२,५३०.००	१०४,७३०.००	१६७,८००.००	१६७,८००.००	०.००

सि.नं.	जिल्ला	कार्यालयको नाम	गत वर्षको जिम्मेवारी सारीएको	चालु वर्ष	जम्मा	खर्च विवरण	स्रेस्ता अनुसार बाँकी	प्र.ले.नि.का अनुसार बाँकी	फरक रकम
७७	मकवानपुर	हेटौंडा अस्पताल	३,९५७,४४७.००	८,५८३,६००.००	१२,५४१,०४७.००	९,३४७,९७१.००	३,१९३,०७६.००	३,१९३,०७६.००	०.००
७८	मकवानपुर	स्वास्थ्य निर्देशनालय	११२,८८३.००	२५८,२३०.००	३७१,११३.००	३७१,११३.००	०.००	०.००	०.००
७९	मकवानपुर	स्वास्थ्य कार्यालय	१०६,०९२.००	०.००	१०६,०९२.००	०.००	१०६,०९२.००	१०६,०९२.००	०.००
८०	मकवानपुर	नारायणी अञ्चल आयुर्वेद औषाधालय	०.००	६००,०००.००	६००,०००.००	५९९,८२७.००	१७३.००	१७३.००	०.००
८१	मकवानपुर	व्यवसायिक सिप विकास तालिम केन्द्र	०.००	२००,०००.००	२००,०००.००	२००,०००.००	०.००	०.००	०.००
८२	मकवानपुर	स्वास्थ्य आपुर्ति व्यवस्थापन केन्द्र	०.००	७६,६००,०००.००	७६,६००,०००.००	७९,६३२,४१८.२५	४,९६७,५८१.७५	४,९६७,५८१.७५	०.००
८३	मकवानपुर	प्रदेश नीति तथा योजना आयोग	४३२,४००.००	०.००	४३२,४००.००	४११,९०५.००	२०,४९५.००	२०,४९५.००	०.००
८४	नुवाकोट	डिभिजन वन कार्यालय	२,८८७,८२६.८२	०.००	२,८८७,८२६.८२	०.००	२,८८७,८२६.८२	२,८८७,८२६.८२	०.००
८५	नुवाकोट	भेटीरिनरी अस्पताल तथा पशु सेवा विज्ञ केन्द्र, बिदुर	५२,९४९.१५	०.००	५२,९४९.१५	०.००	५२,९४९.१५	५२,९४९.१५	०.००
८६	नुवाकोट	जिल्ला प्रहरी कार्यालय नुवाकोट	०.००	८२७,८८८.००	८२७,८८८.००	८२७,८८८.००	०.००	०.००	०.००
८७	नुवाकोट	शहरी विकास तथा भवन कार्यालय	०.००	३००,०००.००	३००,०००.००	३००,०००.००	०.००	०.००	०.००
८८	नुवाकोट	त्रिशुली अस्पताल	७०४,७९०.००	२८,१९३,२००.००	२८,८९७,९९०.००	२८,०१४,९६९.००	८८३,०२१.००	८८३,०२१.००	०.००
८९	नुवाकोट	जिल्ला आयुर्वेद स्वास्थ्य केन्द्र	०.००	४००,०००.००	४००,०००.००	४००,०००.००	०.००	०.००	०.००
९०	रामेछाप	घरेलु तथा साना उद्योग विकास समिति	३६९.५१	०.००	३६९.५१	०.००	३६९.५१	३६९.५१	०.००
९१	रामेछाप	डिभिजन वन कार्यालय	४९९,२७९.४५	०.००	४९९,२७९.४५	०.००	४९९,२७९.४५	४९९,२७९.४५	०.००
९२	रामेछाप	पूर्वाधार विकास कार्यालय	०.००	३३३,०००.००	३३३,०००.००	३३३,०००.००	०.००	०.००	०.००
९३	रामेछाप	जलस्रोत तथा सिंचाइ विकास डिभिजन कार्यालय	६५,४४१.००	०.००	६५,४४१.००	०.००	६५,४४१.००	६५,४४१.००	०.००
९४	रामेछाप	जिल्ला अस्पताल	०.००	८,३९९,२००.००	८,३९९,२००.००	७,५०७,६४१.८३	८९१,५५८.१७	८९१,५५८.१७	०.००
९५	रामेछाप	स्वास्थ्य कार्यालय	१२,११८.००	०.००	१२,११८.००	०.००	१२,११८.००	१२,११८.००	०.००
९६	रामेछाप	जिल्ला आयुर्वेद स्वास्थ्य केन्द्र	०.००	४९१,०००.००	४९१,०००.००	४८४,६४०.००	६,३६०.००	६,३६०.००	०.००
९७	रसुवा	प्रदेश लेखा ईकाई कार्यालय	०.००	८५,३२०.००	८५,३२०.००	०.००	८५,३२०.००	८५,३२०.००	०.००

सि.नं.	जिल्ला	कार्यालयको नाम	गत वर्षको जिम्मेवारी सारीएको	चालु वर्ष	जम्मा	खर्च विवरण	स्रेस्ता अनुसार बाँकी	प्र.ले.नि.का अनुसार बाँकी	फरक रकम
९८	रसुवा	जिल्ला अस्पताल	१,२६६,१८१.३१	१,५०८,८५०.००	२,७७५,०३१.३१	२,४५६,२६७.००	३१८,७६४.३१	३१८,७६४.३१	०.००
९९	रसुवा	स्वास्थ्य कार्यालय	२७२,९८७.९६	०.००	२७२,९८७.९६	०.००	२७२,९८७.९६	२७२,९८७.९६	०.००
१००	रसुवा	जिल्ला आयुर्वेद स्वास्थ्य केन्द्र	०.००	१००,०००.००	१००,०००.००	१००,०००.००	०.००	०.००	०.००
१०१	सिन्धुली	डिभिजन वन कार्यालय, मरिन	०.००	०.००	०.००	०.००	०.००	०.००	०.००
१०२	सिन्धुली	डिभिजन वन कार्यालय	८,५१३,२८०.६५	३,४०६,१७६.६६	११,९१९,४५७.३१	५,९७०,३१८.३९	५,९४९,१३८.९२	५,९४९,१३८.९२	०.००
१०३	सिन्धुली	कृषि ज्ञान केन्द्र, सिन्धुली	१,०४०,१२५.००	०.००	१,०४०,१२५.००	०.००	१,०४०,१२५.००	१,०४०,१२५.००	०.००
१०४	सिन्धुली	भेटेरीनरी अस्पताल तथा पशु सेवा विज्ञ केन्द्र, सिन्धुली	४१४,११५.००	२६,४८६.००	४४०,६०१.००	०.००	४४०,६०१.००	४४०,६०१.००	०.००
१०५	सिन्धुली	सिन्धुली अस्पताल	४७२,०००.००	१५,७१५,६००.००	१६,१८७,६००.००	१५,७०९,९७६.००	४७७,६२४.००	४७७,६२४.००	०.००
१०६	सिन्धुली	स्वास्थ्य कार्यालय	५०,०००.००	०.००	५०,०००.००	०.००	५०,०००.००	५०,०००.००	०.००
१०७	सिन्धुली	जिल्ला आयुर्वेद स्वास्थ्य केन्द्र	०.००	३००,०००.००	३००,०००.००	२९९,९९५.००	५.००	५.००	०.००
१०८	सिन्धुपाल्चोक	प्रदेश लेखा इकाई कार्यालय	५३८,९५०.००	०.००	५३८,९५०.००	५००,०००.००	३८,९५०.००	३८,९५०.००	०.००
१०९	सिन्धुपाल्चोक	डिभिजन वन कार्यालय	६,४०९,२४६.९१	२,४८६,५००.००	८,८९५,७४६.९१	३२७,५००.००	८,५६८,२४६.९१	८,५६८,२४६.९१	०.००
११०	सिन्धुपाल्चोक	भू तथा जलाधार व्यवस्थापन कार्यालय	०.००	१००,०००.००	१००,०००.००	१००,०००.००	०.००	०.००	०.००
१११	सिन्धुपाल्चोक	जिल्ला अस्पताल	०.००	२,३६१,०७५.००	२,३६१,०७५.००	२,३६१,०७५.००	०.००	०.००	०.००
११२	सिन्धुपाल्चोक	स्वास्थ्य कार्यालय	३,०००.००	०.००	३,०००.००	०.००	३,०००.००	३,०००.००	०.००
११३	सिन्धुपाल्चोक	जिल्ला आयुर्वेद स्वास्थ्य केन्द्र	०.००	३००,०००.००	३००,०००.००	३००,०००.००	०.००	०.००	०.००
जम्मा			५४६,२५५,८८६.३३	९३१,७०९,०७९.२४	१,४७७,९६४,९६५.५७	८४४,७५३,४३३.७७	६३३,२११,५३१.८०	६३३,२११,५३१.८०	०.००

खण्ड (च)

आर्थिक वर्ष २०७७/०७८ को विभाज्य कोष तर्फको आर्थिक विवरण

१. प्रदेश विभाज्य कोषको वार्षिक आर्थिक विवरण

(रकम रु.)

सि.नं.	विवरण	RMIS मा संकलन भएको रकम	आ.व.२०७७/०७८ मा प्रदेश विभाज्य कोष खातामा संकलित रकम	आ.व.२०७७/०७८ मा बाँडफाँट भएको रकम	प्रदेश राजस्व तथा अनुदान खातामा ट्रान्सफर भएको रकम	आ.व.२०७७/०७८ मा स्थानीय विभाज्य कोषमा ट्रान्सफर भएको रकम	प्रदेश विभाज्य कोष खातामा भएको रकम बाँडफाँट हुन बाकी रकम	प्रदेश विभाज्य कोष खातामा प्राप्त हुन बाँकी रकम
१	३३३४१ सवारीसाधन कर	८,२५२,४३०,३८२.८०	८,२५२,४३०,३८२.८०	८,२५२,४३०,३८२.८०	४,९५१,४५८,२२९.६८	३,३००,९७२,१५३.१२		
	जम्मा	८,२५२,४३०,३८२.८०	८,२५२,४३०,३८२.८०	८,२५२,४३०,३८२.८०	४,९५१,४५८,२२९.६८	३,३००,९७२,१५३.१२		

२. प्रदेश विभाज्य कोषमा जम्मा भएको बैंकगत राजस्वको विवरण

(रकम रु.)

सि.नं.	राजस्व शीर्षक	नेपाल बैंक लिमिटेड	राष्ट्रिय बाणिज्य बैंक	ग्लोबल आइ. एमई. बैंक लिमिटेड	नेपाल इन्भेष्टमेन्ट बैंक लिमिटेड	जम्मा	कैफियत
१	३३३६१ वन क्षेत्रको रोयल्टी	२,८३६,७०५.९२	७१,०७८,२५०.१७	०.००	०.००	७३,९१४,९५६.०९	
२	३३३४१ सवारीसाधन कर	०.००	३,४३३,४६०,३०५.८०	१,५१६,६१६,४८२.००	३,३०२,३५३,५९५.००	८,२५२,४३०,३८२.८०	
	जम्मा	२,८३६,७०५.९२	३,५०४,५३८,५५५.९७	१,५१६,६१६,४८२.००	३,३०२,३५३,५९५.००	८,२५२,४३०,३८२.८०	

नोट: वन क्षेत्रको रोयल्टी संघीय विभाज्य कोषमा जम्मा गर्न ट्रान्सफर गरिएको ।

३. स्थानीय तहको सवारी साधन करको ४० प्रतिशत राजश्व बाँडफाँट गरी स्थानीय सञ्चित कोषमा दाखिला गरेको रकमको विवरण

(रकम रु.)

सि.नं.	स्थानीय तहको कोड	जिल्ला	स्थानीय तहको नाम	आर्थिक वर्ष २०७७/०७८ सवारी साधन करको बाँडफाँटको हिस्सा	२०७७ श्रावण १ गते देखि कात्तिक मसान्त सम्मको	२०७७ मंसिर १ देखि माघ मसान्त सम्मको	२०७७ फाल्गुन १ देखि चैत्र मसान्त सम्म	२०७८ वैशाख ०१ देखि असार २० गते सम्म	२०७८ असार २१ देखि असार मसान्त सम्म	जम्मा
१	३०१०१	दोलखा	गौरिशंकर गाउँपालिका	०.००४६६७४१	४,८९२,३८५.९८	५,७९१,६२९.११	३,१८६,७२२.६३	७३९,७५०.७९	७९६,५०१.९४	१५,४०६,९९०.४५
२	३०१०२	दोलखा	बिगु गाउँपालिका	०.००४७८९९६	५,०२०,८४३.०७	५,९४३,६९७.२१	३,२७०,३९४.९०	७५९,१७४.०८	८१७,४१५.३२	१५,८११,५२४.५८
३	३०१०३	दोलखा	कालिन्चोक गाउँपालिका	०.००४२८४९१	४,४९१,४४८.९२	५,३१६,९९७.९७	२,९२५,५६६.७७	६७९,१२७.३०	७३१,२२७.६२	१४,१४४,३६८.५८
४	३०१०४	दोलखा	त्रैतेस्वर गाउँपालिका	०.००४३२१२६	४,५२९,५५१.०५	५,३६२,१०३.४४	२,९५०,३८५.१२	६८४,८८८.५१	७३७,४३०.८२	१४,२६४,३५८.९४
५	३०१०५	दोलखा	जिरी नगरपालिका	०.००४३४९३१	४,५५८,९५३.१०	५,३९६,९०९.७२	२,९६९,५३६.५४	६८९,३३४.२३	७४२,२१७.६०	१४,३५६,९५१.१९
६	३०१०६	दोलखा	तामाकोशी गाउँपालिका	०.००४२६५८७	४,४७१,४९१.१७	५,२९३,३७१.८९	२,९१२,५६७.०३	६७६,१०९.५९	७२७,९७८.४१	१४,०८१,५१८.०९
७	३०१०७	दोलखा	मेलुङ्गा गाउँपालिका	०.००३९८३३५	४,१७५,३५३.२९	४,९४२,८०२.५०	२,७१९,६७३.५५	६३१,३३२.२१	६७९,७६५.८६	१३,१४८,९२७.४२
८	३०१०८	दोलखा	शैलुङ गाउँपालिका	०.००५३२३१२	५,५७९,७०२.१६	६,६०५,२७७.१८	३,६३४,४१५.४३	८४३,६७६.०९	९०८,४००.०३	१७,५७१,४७०.८९
९	३०१०९	दोलखा	भिमेश्वर नगरपालिका	०.००९८३४३४	१०,३०८,३६९.५६	१२,२०३,०९५.४८	६,७१४,४९७.७०	१,५५८,६७१.८८	१,६७८,२४७.८६	३२,४६२,८८२.४९
१०	३०२०१	सिन्धुपाल्चोक	भोटेकोशी गाउँपालिका	०.००४९१४२४	५,१५१,११३.५५	६,०९७,९१२.००	३,३५५,२४८.३६	७७८,८७१.५६	८३८,६२३.९२	१६,२२१,७६९.३९
११	३०२०२	सिन्धुपाल्चोक	जुगल गाउँपालिका	०.००४०५३३२	४,२४८,६९५.९५	५,०२९,६२५.८८	२,७६७,४४६.३०	६४४,४२१.९५	६९१,७०६.३७	१३,३७९,८९६.४५
१२	३०२०३	सिन्धुपाल्चोक	पाँचपोखरी थाडपाल गाउँपालिका	०.००५७११४२	५,९८६,७१८.७९	७,०८७,१०५.३४	३,८९९,५३१.२८	९०५,२१८.८३	९७४,६६४.१३	१८,८५३,२३८.३७
१३	३०२०४	सिन्धुपाल्चोक	हेलम्बु गाउँपालिका	०.००७४०६३५	७,७६३,३४६.९०	९,१९०,२८५.८९	५,०५६,७६२.३३	१,१७३,८५३.००	१,२६३,९०६.९९	२४,४४८,१५५.१०
१४	३०२०५	सिन्धुपाल्चोक	मेलम्ची नगरपालिका	०.०१३२०१९९	१३,८३८,३४५.२१	१६,३८१,८९६.९५	९,०१३,७९५.६९	२,०९२,४२०.०९	२,२५२,९४३.४१	४३,५७९,४०१.३६
१५	३०२०६	सिन्धुपाल्चोक	ईन्द्रावती गाउँपालिका	०.००८१३२८५	८,५२४,८६५.२६	१०,०९१,७७४.८५	५,५५२,७८७.७४	१,२८८,९९८.००	१,३८७,८८५.५३	२६,८४६,३११.३८
१६	३०२०७	सिन्धुपाल्चोक	चौतारा साँगाचोकगढी नगरपालिका	०.०१६६०३१५	१७,४०३,४४६.१०	२०,६०२,२७९.८३	११,३३५,९७२.९८	२,६३१,४७९.४०	२,८३३,३५७.५०	५४,८०६,५३५.८०
१७	३०२०८	सिन्धुपाल्चोक	बलेफी गाउँपालिका	०.००४९५१५१	५,१९०,१८०.०२	६,१४४,१५९.०७	३,३८०,६९४.८४	७८४,७७८.५८	८४४,९८४.१३	१६,३४४,७९६.६४

सि.नं.	स्थानीय तहको कोड	जिल्ला	स्थानीय तहको नाम	आर्थिक वर्ष २०७७/०७८ सवारी साधन करको बाँडफाँटको हिस्सा	२०७७ श्रावण १ गते देखि कार्तिक मसान्त सम्मको	२०७७ मंसिर १ देखि माघ मसान्त सम्मको	२०७७ फाल्गुन १ देखि चैत्र मसान्त सम्म	२०७८ वैशाख ०१ देखि असार २० गते सम्म	२०७८ असार २१ देखि असार मसान्त सम्म	जम्मा
१८	३०२०९	सिन्धुपाल्चोक	बाह्रबिसे नगरपालिका	०.००६८८८६०	७,२२०,६४०.५९	८,५४७,८२७.६६	४,७०३,२६३.१४	१,०९१,७९३.३६	१,१७५,५५२.०२	२२,७३९,०७६.७७
१९	३०२१०	सिन्धुपाल्चोक	त्रिपुरासुन्दरी गाउँपालिका	०.००३४९६०६	३,६६४,५७५.२०	४,३३८,१४१.०५	२,३८६,९७१.२५	५५४,१००.२७	५९६,६०८.९५	११,५४०,३९६.७२
२०	३०२११	सिन्धुपाल्चोक	लिसंखु पाखर गाउँपालिका	०.००४९९७९९	५,२३८,९००.४२	६,२०१,८३४.५१	३,४१२,४२९.५४	७९२,१४५.३३	८५२,९१६.०१	१६,४९८,२२५.८१
२१	३०२१२	सिन्धुपाल्चोक	सुनकोशी गाउँपालिका	०.००५३८१२१	५,६४०,५९२.१९	६,६७७,३५९.०७	३,६७४,०७६.९८	८५२,८८२.९३	९१८,३१३.२०	१७,७६३,२२४.३७
२२	३०३०१	रसुवा	गोसाईकुण्ड गाउँपालिका	०.००३८४३७२	४,०२८,९९२.९२	४,७६९,५४०.४२	२,६२४,३३९.७२	६०९,२०१.८७	६५५,९३७.७५	१२,६८८,०१२.६८
२३	३०३०२	रसुवा	आमाछोदिङमो गाउँपालिका	०.००२४८३८३	२,६०३,५५४.२४	३,०८२,०९९.५२	१,६९५,८६०.७१	३९३,६६९.१२	४२३,८७०.०७	८,९९९,०५३.६६
२४	३०३०३	रसुवा	उत्तरगया गाउँपालिका	०.००२२०४१४	२,३१०,३८२.७७	२,७३५,०४१.७९	१,५०४,८९९.४६	३४९,३४०.२८	३७६,१४०.४७	७,२७५,८०४.७७
२५	३०३०४	रसुवा	कालिका गाउँपालिका	०.००२५४१४३	२,६६३,९३०.६४	३,१५३,५७३.३९	१,७३५,१८७.७१	४०२,७९८.३१	४३३,६९९.६१	८,३८९,१८९.६६
२६	३०३०५	रसुवा	नौकुण्ड गाउँपालिका	०.००२१४०२४	२,२४३,४०२.७०	२,६५५,७५०.४७	१,४६१,२७१.०७	३३९,२१२.५९	३६५,२३५.८२	७,०६४,८७२.६४
२७	३०४०१	धादिङ	रुबी भ्याली गाउँपालिका	०.००१९४०६५	२,०३४,१९२.१७	२,४०८,०८६.०८	१,३२४,९९८.९३	३०७,५७९.०१	३३१,१७५.४२	६,४०६,०३१.६१
२८	३०४०२	धादिङ	खनियावास गाउँपालिका	०.००२०८५३८	२,१८५,८९८.३६	२,५८७,६७६.५७	१,४२३,८१४.८४	३३०,५१७.६७	३५५,८७३.८६	६,८८३,७८१.३१
२९	३०४०३	धादिङ	गंङ्गा जमुना गाउँपालिका	०.००३८४९८१	४,०३५,३७६.४७	४,७७७,०९७.२९	२,६२८,४९७.७३	६१०,१६७.०९	६५६,९७७.०२	१२,७०८,११५.६०
३०	३०४०४	धादिङ	त्रिपुरासुन्दरी गाउँपालिका	०.००५२५७२८	५,५१०,६८८.५८	६,५२३,५७८.५८	३,५८९,४६२.४८	८३३,२४०.९२	८९७,१६४.३२	१७,३५४,१३४.८८
३१	३०४०५	धादिङ	नेत्रावती डबजोड गाउँपालिका	०.००४४८६४७	४,७०२,७२४.४१	५,५६७,१०६.८७	३,०६३,१८३.९५	७११,०७३.१०	७६५,६२४.२०	१४,८०९,७१२.५३
३२	३०४०६	धादिङ	नीलकण्ठ नगरपालिका	०.०१६२९१६१	१७,०७६,८८९.४१	२०,२१५,७००.५२	११,१२३,२६५.८१	२,५८२,१०२.५६	२,७८०,१९२.६४	५३,७७८,१५०.९४
३३	३०४०७	धादिङ	ज्वालामुखी गाउँपालिका	०.००३९१८८७	४,१०७,७६५.२६	४,८६२,७९१.४८	२,६७५,६४९.१६	६२१,११२.६०	६६८,७६२.२४	१२,९३६,०८०.७४
३४	३०४०८	धादिङ	सिद्धलेक गाउँपालिका	०.००३९४४९८	४,१३५,१३३.८०	४,८९५,१९०.४८	२,६९३,४७६.०४	६२५,२५०.८५	६७३,२१७.९५	१३,०२२,२६९.१२

सि.नं.	स्थानीय तहको कोड	जिल्ला	स्थानीय तहको नाम	आर्थिक वर्ष २०७७/०७८ सवारी साधन करको बाँडफाँटको हिस्सा	२०७७ श्रावण १ गते देखि कार्तिक मसान्त सम्मको	२०७७ मंसिर १ देखि माघ मसान्त सम्मको	२०७७ फाल्गुन १ देखि चैत्र मसान्त सम्म	२०७८ वैशाख ०१ देखि असार २० गते सम्म	२०७८ असार २१ देखि असार मसान्त सम्म	जम्मा
३५	३०४०९	धादिङ	बेनीघाट रोराङ्ग गाउँपालिका	०.००६८२०९५	७,१४९,७२९.७६	८,४६३,८८३.१०	४,६५७,०७४.४०	१,०८१,०७१.३३	१,१६४,००७.४२	२२,५१५,७६६.०१
३६	३०४१०	धादिङ	गजुरी गाउँपालिका	०.००४२७०९९	४,४७६,८५७.९६	५,२९९,७२५.१२	२,९१६,०६२.७५	६७६,९२१.०८	७२८,८५२.१५	१४,०९८,४१९.०६
३७	३०४११	धादिङ	गल्छी गाउँपालिका	०.००४८१७९५	५,०५०,१८२.२३	५,९७८,४२९.०५	३,२८९,५०५.३६	७६३,६१०.२९	८२२,१९१.८६	१५,९०३,९१८.७९
३८	३०४१२	धादिङ	थाक्रे गाउँपालिका	०.००५३५८५७	५,६१६,८६०.९१	६,६४९,२६५.८७	३,६५८,६१९.२८	८४९,२९४.६६	९१४,४४९.६४	१७,६८८,४९०.३५
३९	३०४१३	धादिङ	धुनीवेशी नगरपालिका	०.००५०७४४६	५,३१९,०५६.३९	६,२९६,७२३.५१	३,४६४,६४०.२३	८०४,२६५.२७	८६५,९६५.७५	१६,७५०,६५१.१५
४०	३०५०१	नुवाकोट	दुप्लेश्वर गाउँपालिका	०.००४८४१४९	५,०७४,८५६.८९	६,००७,६३९.०३	३,३०५,५७७.५४	७६७,३४१.२१	८२६,२०९.००	१५,९८१,६२३.६७
४१	३०५०२	नुवाकोट	तादी गाउँपालिका	०.००३२७१४	३,३८२,६९२.८६	४,००४,४४७.४३	२,२०३,३६३.३३	५११,४७८.३९	५५०,७१७.२६	१०,६५२,६९९.२७
४२	३०५०३	नुवाकोट	सुर्यगढी गाउँपालिका	०.००२४८३०३	२,६०२,७१५.६८	३,०८१,१०६.८३	१,६९५,३१४.५०	३९३,५४२.३३	४२३,७३३.५५	८,९९६,४१२.८८
४३	३०५०४	नुवाकोट	बिदुर नगरपालिका	०.००९६७३७०	१०,१३९,९८६.४८	१२,००३,७६२.८०	६,६०४,८१९.०७	१,५३३,२११.६०	१,६५०,८३४.३६	३१,९३२,६१४.३१
४४	३०५०५	नुवाकोट	क्रिस्पाङ्ग गाउँपालिका	०.००२३९५१६	२,५१०,६१०.२१	२,९७२,०७१.९६	१,६३५,३२०.३५	३७९,६१५.५७	४०८,७३८.३८	७,९०६,३५६.४७
४५	३०५०६	नुवाकोट	म्यगड गाउँपालिका	०.००४३५११४	४,५६०,८७१.३१	५,३९९,१८०.५१	२,९७०,७८५.९९	६८९,६२४.२७	७४२,५२९.८९	१४,३६२,९९१.९७
४६	३०५०७	नुवाकोट	तारकेश्वर गाउँपालिका	०.००३७७५४१	३,९५७,३९०.२८	४,६८४,७७६.८८	२,५७७,७००.३६	५९८,३७५.२३	६४४,२८०.५३	१२,४६२,५२३.२८
४७	३०५०८	नुवाकोट	बेलकोटगढी नगरपालिका	०.००९७१४१९	१०,१८२,४२८.१६	१२,०५४,००५.४६	६,६३२,४६४.०४	१,५३९,६२८.९८	१,६५७,७४४.०५	३२,०६६,२७०.६८
४८	३०५०९	नुवाकोट	लिखु गाउँपालिका	०.००३२४८१०	३,४०४,६६३.१७	४,०३०,४५५.९८	२,२१७,६७३.९८	५१४,८००.४०	५५४,२९४.१३	१०,७२१,८८७.६६
४९	३०५१०	नुवाकोट	पन्चकन्या गाउँपालिका	०.००३७०१९६	३,८८०,३९९.८८	४,५९३,६३५.२९	२,५२७,५५१.६१	५८६,७३३.९३	६३१,७४६.१५	१२,२२०,०६६.८६
५०	३०५११	नुवाकोट	शिवपुरी गाउँपालिका	०.००७२२२७३	७,५७०,८७६.१४	८,९६२,४३८.१३	४,९३१,३९३.८७	१,१४४,७५०.५६	१,२३२,५७१.९१	२३,८४२,०३०.६१
५१	३०५१२	नुवाकोट	ककनी गाउँपालिका	०.००५८१९६१	६,१००,१२३.७१	७,२२१,३५४.६१	३,९७३,३९९.१३	९२२,३६६.१७	९९३,१२६.९५	१९,२१०,३७०.५६
५२	३०६०१	काठमाडौं	शंङ्करापुर नगरपालिका	०.००६१४७९८	६,४४४,३२१.६२	७,६२८,८१७.६९	४,१९७,५९७.१५	९७४,४१०.४४	१,०४९,१६३.८८	२०,२९४,३१०.७८
५३	३०६०२	काठमाडौं	कागेश्वरी मनहरा नगरपालिका	०.००७४०३८६	७,७६०,७३६.८७	९,१८७,१९६.१४	५,०५५,०६२.२५	१,१७३,४५८.३५	१,२६३,४८२.०७	२४,४३९,९३५.६९
५४	३०६०३	काठमाडौं	गोकर्णेश्वर नगरपालिका	०.०१२१४३०७	१२,७२८,३८३.७२	१५,०६७,९१९.४१	८,२९०,८०७.०७	१,९२४,५८८.९२	२,०७२,२३६.८०	४०,०८३,९३५.९२
५५	३०६०४	काठमाडौं	बुढानिलकण्ठ नगरपालिका	०.०१२४००९१	१२,९९८,६५१.९९	१५,३८७,८६४.२३	८,४६६,८५०.००	१,९६५,४५४.७०	२,११६,२३७.६७	४०,९३५,०५८.५९

सि.नं.	स्थानीय तहको कोड	जिल्ला	स्थानीय तहको नाम	आर्थिक वर्ष २०७७/०७८ सवारी साधन करको बाँडफाँटको हिस्सा	२०७७ श्रावण १ गते देखि कार्तिक मसान्त सम्मको	२०७७ मंसिर १ देखि माघ मसान्त सम्मको	२०७७ फाल्गुन १ देखि चैत्र मसान्त सम्म	२०७८ वैशाख ०१ देखि असार २० गते सम्म	२०७८ असार २१ देखि असार मसान्त सम्म	जम्मा
५६	३०६०५	काठमाडौं	टोखा नगरपालिका	०.०१०१८०१०	१०,६७०,७९५.७०	१२,६३२,१३७.२१	६,९५०,५६८.९३	१,६१३,४७२.३५	१,७३७,२५२.४३	३३,६०४,२२६.६२
५७	३०६०६	काठमाडौं	तारकेश्वर नगरपालिका	०.०१०५१६४८	११,०२३,३८९.७१	१३,०४९,५३९.६२	७,१८०,२३५.८६	१,६६६,७८६.१५	१,७९४,६५६.२९	३४,७१४,६०७.६३
५८	३०६०७	काठमाडौं	नागार्जुन नगरपालिका	०.००८१२३३५	८,५१४,९०७.३४	१०,०७९,९८६.६२	५,५४६,३०१.५२	१,२८७,४९२.३२	१,३८६,२६४.३३	२६,८१४,९५२.१४
५९	३०६०८	काठमाडौं	काठमाण्डौ महानगरपालिका	०.११४३२८५०	११९,८३९,३००.८०	१४१,८६६,३१७.५२	७८,०५८,९६९.९१	१८,१२०,२४१.७८	१९,५१०,३६४.८०	३७७,३९५,१९४.८१
६०	३०६०९	काठमाडौं	किर्तिपुर नगरपालिका	०.००८४८८७२	८,८९७,८८८.७१	१०,५३३,३६१.७३	५,७९५,७६१.६८	१,३४५,४००.८३	१,४४८,६१५.३८	२८,०२१,०२८.३३
६१	३०६१०	काठमाडौं	चन्द्रागिरी नगरपालिका	०.०११२३७८१	११,७७९,४८८.८७	१३,९४४,६१३.३०	७,६७२,७३१.४१	१,७८१,१११.७५	१,९१७,७५२.५५	३७,०९५,६९७.८७
६२	३०६११	काठमाडौं	दक्षिणकाली नगरपालिका	०.००४९६३६७	५,२०२,९२६.१५	६,१५९,२४७.९९	३,३८८,९९७.२१	७८६,७०५.८६	८४७,०५९.२४	१६,३८४,९३६.४५
६३	३०७०१	भक्तपुर	चाँगुनारायण नगरपालिका	०.००९७१८९६	१०,१८७,४२८.०८	१२,०५९,९२४.३९	६,६३५,७२०.८१	१,५४०,३८४.९९	१,६५८,५५८.०६	३२,०८२,०१६.३२
६४	३०७०२	भक्तपुर	भक्तपुर नगरपालिका	०.००७५२७०५	७,८८९,८६४.८१	९,३४०,०५८.३९	५,१३९,१७१.५१	१,१९२,९८३.०८	१,२८४,५०४.६६	२४,८४६,५८२.४५
६५	३०७०३	भक्तपुर	मध्यपुर थिमी नगरपालिका	०.००७४६४५७	७,८२४,३७३.१८	९,२६२,५२९.१०	५,०९६,५१२.६४	१,१८३,०८०.४५	१,२७३,८४२.३४	२४,६४०,३३७.७१
६६	३०७०४	भक्तपुर	सूर्यविनायक नगरपालिका	०.००९५४३२५	१०,००३,२४८.६०	११,८४१,८९१.८७	६,५१५,७५२.९८	१,५१२,५३६.२२	१,६२८,५७२.८३	३१,५०२,००२.५०
६७	३०८०१	ललितपुर	महालक्ष्मी नगरपालिका	०.००७२३२७७	७,५८१,४००.०९	८,९७४,८९६.४२	४,९३८,२४८.७८	१,१४६,३४१.८२	१,२३४,२८५.२५	२३,८७५,१७२.३६
६८	३०८०२	ललितपुर	ललितपुर महानगरपालिका	०.०२९२५१००	३०,६६०,९४०.९५	३६,२९६,५६३.४४	१९,९७१,४२३.८३	४,६३६,०७२.३०	४,९९१,७३५.९०	९६,५५६,७३६.४३
६९	३०८०३	ललितपुर	गोदावरी नगरपालिका	०.०१२४९९८६	१३,१०२,३७१.५२	१५,५१०,६४७.८९	८,५३४,४०९.१४	१,९८१,१३७.५६	२,१३३,१२३.६६	४१,२६१,६८९.७७
७०	३०८०४	ललितपुर	कोन्ज्योसोम गाउँपालिका	०.००३२४८२५	३,४०४,८२०.४०	४,०३०,६४२.१०	२,२१७,७७६.४०	५१४,८२४.१७	५५४,३१९.७२	१०,७२२,३८२.७९
७१	३०८०५	ललितपुर	महाङ्गल गाउँपालिका	०.००४०४४००	४,२३८,९२६.७१	५,०१८,०६१.०१	२,७६१,०८२.९७	६४०,९४४.८०	६९०,११५.९०	१३,३४९,१३१.३९
७२	३०८०६	ललितपुर	बागमती गाउँपालिका	०.००४७९८२६	५,०२९,५४३.१५	५,९५३,९९६.३९	३,२७६,०६१.८१	७६०,४८९.५७	८१८,८३१.७३	१५,८३८,९२२.६४
७३	३०९०१	काभ्रेपलाञ्चोक	चौरीदेउराली गाउँपालिका	०.००६४९०७७	६,८०३,६३४.६०	८,०५४,१७४.०६	४,४३१,६४०.५८	१,०२८,७४०.१८	१,१०७,६६१.६१	२१,४२५,८५१.०३
७४	३०९०२	काभ्रेपलाञ्चोक	भुम्लु गाउँपालिका	०.००५४०७५१	५,६६८,१५९.८९	६,७०९,९९३.८४	३,६९२,०३३.५७	८५७,०५१.२९	९२२,८०१.३४	१७,८५०,०३९.९३

सि.नं.	स्थानीय तहको कोड	जिल्ला	स्थानीय तहको नाम	आर्थिक वर्ष २०७७/०७८ सवारी साधन करको बाँडफाँटको हिस्सा	२०७७ श्रावण १ गते देखि कार्तिक मसान्त सम्मको	२०७७ मंसिर १ देखि माघ मसान्त सम्मको	२०७७ फाल्गुन १ देखि चैत्र मसान्त सम्म	२०७८ वैशाख ०१ देखि असार २० गते सम्म	२०७८ असार २१ देखि असार मसान्त सम्म	जम्मा
७५	३०९०३	काभ्रेपलाञ्चोक	मण्डन देउपुर नगरपालिका	०.००५७९६४३	६,०७५,८२६.४०	७,९९२,५९९.३४	३,९५७,५७२.७४	९९८,६९२.३०	९८९,९७९.२४	१९,९३३,८५४.०२
७६	३०९०४	काभ्रेपलाञ्चोक	बनेपा नगरपालिका	०.००९८९७९८	१०,३७५,०७७.१०	१२,२८२,०६४.१७	६,७५७,९४८.५७	१,५६८,७५८.३६	१,६८९,१०८.९४	३२,६७२,९५६.३५
७७	३०९०५	काभ्रेपलाञ्चोक	धुलिखेल नगरपालिका	०.००७३८६०३	७,७४२,०४७.४४	९,९६५,०७९.५०	५,०४२,८८८.६४	१,९७०,६३२.४३	१,२६०,४३९.३५	२४,३८९,०७९.३६
७८	३०९०६	काभ्रेपलाञ्चोक	पाँचखाल नगरपालिका	०.०९९७९९५८	१२,२८४,४८०.८९	१४,५४२,४२५.९८	८,००९,६६४.८७	१,८५७,४६८.८९	१,९९९,९६७.४७	३८,६८६,००७.२२
७९	३०९०७	काभ्रेपलाञ्चोक	तेमाल गाउँपालिका	०.००५२२२३७	५,४७४,०९५.८७	६,४८०,२५९.९६	३,५६५,६२७.३२	८२७,७०७.९४	८९९,२०६.८६	१७,२३८,८९७.९५
८०	३०९०८	काभ्रेपलाञ्चोक	नमोबुद्ध नगरपालिका	०.००६९३९२५	७,२७३,७३९.९९	८,६९०,६७७.५९	४,७३७,८४४.९६	१,०९९,८२९.०२	१,९८४,९९५.५३	२२,९०६,२७९.०९
८१	३०९०९	काभ्रेपलाञ्चोक	पनौती नगरपालिका	०.००९०९०३६	९,४४४,६७२.५२	११,९८०,६४६.९३	६,९५९,९९६.८०	१,४२८,०७७.००	१,५३७,६३४.९९	२९,७४२,९४७.४४
८२	३०९१०	काभ्रेपलाञ्चोक	बेथानचोक गाउँपालिका	०.००३९४५१२	४,९३५,२८०.५५	४,८९५,३६४.२९	२,६९३,५७९.६२	६२५,२७३.०४	६७३,२४९.८५	१३,०२२,७३९.२७
८३	३०९११	काभ्रेपलाञ्चोक	रोशी गाउँपालिका	०.००७७५६०९	८,९२९,९४४.८७	९,६२४,२६६.२७	५,२९५,५५०.९४	१,२२९,२८४.२६	१,३२३,५९०.७५	२५,६०२,६३७.९०
८४	३०९१२	काभ्रेपलाञ्चोक	महाभारत गाउँपालिका	०.००२६३२२२	२,७५९,०९६.८५	३,२६६,२३९.५९	१,७९७,९७५.५२	४९७,९८७.८६	४४९,९९३.०९	८,६८८,८८४.९२
८५	३०९१३	काभ्रेपलाञ्चोक	खानीखोला गाउँपालिका	०.००२७८०५५	२,९९४,५७६.५७	३,४५०,२८९.२०	१,८९८,४४९.३७	४४०,६९७.९०	४७४,५०५.८७	९,९७८,५९८.९२
८६	३१००१	रामेछाप	उमाकुण्ड गाउँपालिका	०.००६६५८६०	७,९८९,९९४.५४	८,५९०,६०९.६९	४,६८२,७८०.३३	१,०८७,०३८.५८	१,९७०,४३२.४६	२२,६४०,०४७.६०
८७	३१००२	रामेछाप	गोकुलगङ्गा गाउँपालिका	०.००६६६९६५	६,९८२,७५९.२७	८,२६६,२९३.९८	४,५४८,३९०.६७	१,०५५,८२३.४३	१,९३६,८२२.५९	२९,९८९,९२९.९३
८८	३१००३	रामेछाप	लिखु तामाकोसी गाउँपालिका	०.००५७२३३७	५,९९९,२४४.८०	७,९०९,९३३.६९	३,९०७,६९०.२७	९०७,९९२.८२	९७६,७०३.४२	१८,८९२,६८५.००
८९	३१००४	रामेछाप	रामेछाप नगरपालिका	०.००७५०९२०	७,८७९,९५४.४२	९,३९७,९०८.९३	५,९२६,९८४.२३	१,९९०,९५३.९८	१,२८९,४५८.५३	२४,७८७,६६०.०९
९०	३१००५	रामेछाप	मन्थली नगरपालिका	०.०९२४८९६३	९३,०८३,२६२.८९	९५,४८८,०२६.९९	८,५२९,९६२.४२	१,९७८,२४८.२४	२,९३०,०९२.६८	४९,२०९,५९३.०५
९१	३१००६	रामेछाप	खौँडादेवी गाउँपालिका	०.००८४४३९५	८,८५०,९२२.९७	१०,४७६,८९५.४८	५,७६४,६४८.२९	१,३३८,९७८.३९	१,४४०,८३८.७८	२७,८७०,६०३.०३
९२	३१००७	रामेछाप	दोरम्बा गाउँपालिका	०.००६७०३९९	७,०२७,०४८.२६	८,३९८,६५२.९७	४,५७७,९६४.९३	१,०६२,५२९.३३	१,९४४,०३४.३४	२२,९२२,४२०.२३
९३	३१००८	रामेछाप	सुनापती गाउँपालिका	०.००५९६३२०	५,४९२,०७३.७९	६,४०६,८३७.९३	३,५२५,२२८.३९	८९८,३२९.९२	८८९,९०९.४०	१७,०४३,५७९.४३
९४	३११०१	सिन्धुली	दुधौली नगरपालिका	०.०९२४२३२४	९३,०२२,०५८.३३	९५,४९५,५७२.७६	८,४८२,०९६.०४	१,९६८,९९३.८४	२,९२०,०४८.३२	४९,००८,७६९.२९
९५	३११०२	सिन्धुली	फिक्कल गाउँपालिका	०.००६९०२०६	६,३९६,९८८.२९	७,५७९,८३७.९३	४,९६६,२४४.७९	९६७,९३२.४५	१,०४९,३२७.५५	२०,९४२,७३०.९३
९६	३११०३	सिन्धुली	तीनपाटन गाउँपालिका	०.००८८००४९	९,२२४,६०२.६२	१०,९२०,९२७.९७	६,००८,५७९.२६	१,३९४,८०९.४४	१,५०९,८०५.८४	२९,०४९,९०८.३४

सि.नं.	स्थानीय तहको कोड	जिल्ला	स्थानीय तहको नाम	आर्थिक वर्ष २०७७/०७८ सवारी साधन करको बाँडफाँटको हिस्सा	२०७७ श्रावण १ गते देखि कार्तिक मसान्त सम्मको	२०७७ मंसिर १ देखि माघ मसान्त सम्मको	२०७७ फाल्गुन १ देखि चैत्र मसान्त सम्म	२०७८ वैशाख ०१ देखि असार २० गते सम्म	२०७८ असार २१ देखि असार मसान्त सम्म	जम्मा
९७	३११०४	सिन्धुली	गोलन्जोर गाउँपालिका	०.००७१६९६५	७,५१५,२३७.६१	८,८९६,५७२.९९	४,८९५,१५२.९५	१,१३६,३३७.७६	१,२२३,५१३.७१	२३,६६६,८१५.०२
९८	३११०५	सिन्धुली	कमलामाई नगरपालिका	०.०२२८४३८६	२३,९४४,९६७.४४	२८,३४६,१६३.००	१५,५९६,८८२.५०	३,६२०,५८६.८७	३,८९८,३४५.९२	७५,४०६,९४५.७३
९९	३११०६	सिन्धुली	सुनकोशी गाउँपालिका	०.००७२०३१७	७,५५०,३७३.३२	८,९३८,१६६.७९	४,९१८,०३९.०७	१,१४१,६५०.४४	१,२२९,२३३.९६	२३,७७७,४६३.५८
१००	३११०७	सिन्धुली	ध्याङलेख गाउँपालिका	०.००३८०१९०	३,९८५,१५७.१४	४,७१७,६४७.४२	२,५९५,७८६.६८	६०२,५७३.७०	६४८,८०१.०९	१२,५४९,९६६.०३
१०१	३११०८	सिन्धुली	मरिण गाउँपालिका	०.००५७०७५४	५,९८२,६५१.७७	७,०८२,२९०.७८	३,८९६,८८२.१७	९०४,६०३.८८	९७४,००२.००	१८,८४०,४३०.६०
१०२	३११०९	सिन्धुली	हरिहरपुरगढी गाउँपालिका	०.००७१२२६३	७,४६५,९५१.१८	८,८३८,२२७.४७	४,८६३,०४९.५५	१,१२८,८८५.४३	१,२१५,४८९.६६	२३,५११,६०३.२८
१०३	३१२०१	मकवानपुर	ईन्द्रसरोवर गाउँपालिका	०.००४६७३८१	४,८९९,०९४.४७	५,७९९,५७०.६५	३,१९१,०९२.२८	७४०,७६५.१४	७९७,५९४.११	१५,४२८,११६.६५
१०४	३१२०२	मकवानपुर	थाहा नगरपालिका	०.०१३५८६७०	१४,२४१,५९८.८०	१६,८५९,२७०.४०	९,२७६,४६०.४३	२,१५३,३९३.८५	२,३१८,५९४.८७	४४,८४९,३१८.३५
१०५	३१२०३	मकवानपुर	कैलाश गाउँपालिका	०.००४१७५६९	४,३७६,९६४.३६	५,१८१,४७०.६२	२,८५०,९९५.६८	६६१,८१६.७२	७१२,५८९.०३	१३,७८३,८३६.४१
१०६	३१२०४	मकवानपुर	राक्सिराङ्ग गाउँपालिका	०.००३६३६३२	३,८११,५९५.९४	४,५१२,१८४.८७	२,४८२,७३५.२२	५७६,३३०.४७	६२०,५४४.५७	१२,००३,३९१.०६
१०७	३१२०५	मकवानपुर	मनहरी गाउँपालिका	०.००६०९४७३	६,३८८,५०४.८९	७,५६२,७४१.५९	४,१६१,२४०.१६	९६५,९७०.७०	१,०४०,०७६.६७	२०,११८,५३४.०१
१०८	३१२०६	मकवानपुर	हेटौडा उपमहानगरपालिका	०.०२४६०११०	२५,७८६,९०८.९८	३०,५२६,६६१.८९	१६,७९६,६५६.३४	३,८९९,०९६.७३	४,१९८,२२२.१०	८१,२०७,५४६.०३
१०९	३१२०७	मकवानपुर	भिमफेदी गाउँपालिका	०.००७०८०३	७,३४५,८२७.२९	८,६९६,०२४.२६	४,७८४,८०५.२१	१,११०,७२२.१६	१,१९५,९३२.९६	२३,१३३,३११.८७
११०	३१२०८	मकवानपुर	मकवानपुरगढी गाउँपालिका	०.००३९०६७९	४,०९५,१०२.९९	४,८४७,८०१.८२	२,६६७,४०१.४२	६९९,१९८.०१	६६६,७००.७६	१२,८९६,२०५.००
१११	३१२०९	मकवानपुर	बकैया गाउँपालिका	०.००७६५७०५	८,०२६,१३१.००	९,५०१,३७०.९३	५,२२७,९३०.३५	१,२१३,५८७.१४	१,३०६,६८९.४०	२५,२७५,७०८.८२
११२	३१२१०	मकवानपुर	बागमती गाउँपालिका	०.००५५४४००	५,८११,२२८.९०	६,८७९,३५९.६०	३,७८५,२२३.५४	८७८,६८३.९७	९४६,०९३.६०	१८,३००,५८९.६१
११३	३१३०१	चितवन	राप्ती नगरपालिका	०.०१२६६८२८	१३,२७८,९०९.६१	१५,७१९,६३४.५०	८,६४९,३९९.६५	२,००७,८३०.९१	२,१६१,८६४.८४	४१,८१७,६३९.५१
११४	३१३०२	चितवन	कालिका नगरपालिका	०.००८९९३७४	९,४२७,२५१.४१	११,१६०,०२३.७४	६,१४०,५६९.३२	१,४२५,४४२.८५	१,५३४,७९७.९६	२९,६८८,०८५.२९
११५	३१३०३	चितवन	इच्छाकामना गाउँपालिका	०.००४६८४३०	४,९१०,०९०.११	५,८१२,५८७.३४	३,१९८,२५४.४४	७४२,४२७.७३	७९९,३८४.२५	१५,४६२,७४३.८६
११६	३१३०४	चितवन	भरतपुर महानगरपालिका	०.०६२२४९२६	६५,२४९,७६५.३२	७७,२४२,९७३.४०	४२,५०१,३२८.३१	९,८६६,०५८.२६	१०,६२२,९४८.५३	२०५,४८३,०७३.८१

सि.नं.	स्थानीय तहको कोड	जिल्ला	स्थानीय तहको नाम	आर्थिक वर्ष २०७७/०७८ सवारी साधन करको बाँडफाँटको हिस्सा	२०७७ श्रावण १ गते देखि कात्तिक मसान्त सम्मको	२०७७ मंसिर १ देखि माघ मसान्त सम्मको	२०७७ फाल्गुन १ देखि चैत्र मसान्त सम्म	२०७८ वैशाख ०१ देखि असार २० गते सम्म	२०७८ असार २१ देखि असार मसान्त सम्म	जम्मा
११७	३१३०५	चितवन	रत्ननगर नगरपालिका	०.०११२८०९९	११,८२४,७५०.२१	१३,९९८,१९३.८८	७,७०२,२१३.००	१,७८७,९५५.४६	१,९२५,१२१.३०	३७,२३८,२३३.८५
११८	३१३०६	चितवन	खैरहनी नगरपालिका	०.०१०५०५३४	११,०११,७१२.७४	१३,०३५,७१६.३८	७,१७२,६२९.९१	१,६६५,०२०.५४	१,७९२,७५५.२२	३४,६७७,८३४.७९
११९	३१३०७	चितवन	माडी नगरपालिका	०.००८४२४८१	८,८३०,८९८.१६	१०,४५४,०५८.००	५,७५२,१२६.४६	१,३३५,२७१.५६	१,४३७,७०९.०३	२७,८१०,०६३.२०
जम्मा					१,०४८,२०१,४६१.६०	१,२४०,८६५,७२९.२०	६८२,७६०,३७८.३२	१५८,४९२,७७९.८०	१७०,६५१,८०४.२०	३,३००,९७२,१५३.१२

खण्ड (छ)

आर्थिक वर्ष २०७७/०७८ को बागमती प्रदेशको कोरोना भाइरस
रोकथाम तथा नियन्त्रण खाताको विवरण

१. बागमती प्रदेशको कोरोना भाइरस रोकथाम तथा नियन्त्रण खाताको विवरण

बागमती प्रदेश सरकारले कोभिड-१९ को नियन्त्रण तथा रोकथामको लागि सञ्चालनमा ल्याइएको राष्ट्रिय वाणिज्य बैंक शाखा कार्यालय हेटौँडामा रहेको खाता नम्बर १३००५०३०००००२ कोरोना भाइरस रोकथाम तथा नियन्त्रण कोष खातामा रहेको रकमको विवरण देहाय बमोजिम रहेको छ ।

सि.नं.	कोषको नाम	गत वर्षको मौज्दात	चालु आ.व. २०७७/०७८ को आम्दानी	जम्मा आम्दानी रकम	यस आ.व.को खर्च	बैंक जम्मा बाँकी	कैफियत
१	कोभिड कोष(कोरोना भाइरस रोकथाम तथा नियन्त्रण कोष खाता)	३०७,३२४,७३०.९०	२११,५००,२३१.००	५१८,८२४,६९१.९०	३३४,५००,०००.००	१८४,३२४,९६१.९०	
	जम्मा	३०७,३२४,७३०.९०	२११,५००,२३१.००	५१८,८२४,६९१.९०	३३४,५००,०००.००	१८४,३२४,९६१.९०	

स्रोत: आन्तरीक मामिला तथा कानून मन्त्रालय

खण्ड (ज)

आर्थिक वर्ष २०७७/०७८ को स्थानीय तहको वित्तीय
हस्तान्तरण

१. स्थानीय तहको वित्तीय हस्तान्तरण

प्रदेश सरकारबाट स्थानीय तहलाई आ.व. २०७७/०७८ मा उपलब्ध गराईएको वित्तीय हस्तान्तरणको विवरण देहाय बमोजिम रहेको छ ।

(रकम रु.)

जिल्ला	स्थानीय तह	विशेष अनुदान	विशेष अनुदान	सर्वात अनुदान	सर्वात अनुदान	समपूरक अनुदान	समपूरक अनुदान	समानिकरण अनुदान	समानिकरण अनुदान	कुल	
		बजेट	निकासा	बजेट	निकासा	बजेट	निकासा	बजेट	निकासा	बजेट	निकासा
काठमाडौं	कांग्रेषरी मनोहरा नगरपालिका	-	-	१३,८३८,०००.००	११,२५८,०००.००	२५,४४३,०००.००	१'५,५७४,५८१.००	१०,७४५,०००.००	१०,७४५,०००.००	५०,०२६,०००.००	३७,५७७,५८१.००
काठमाडौं	काठमाडौं महानगरपालिका	-	-	४६,३११,०००.००	४६,३११,०००.००	-	-	२५,३८५,०००.००	२५,३८५,०००.००	७१,६९६,०००.००	७१,६९६,०००.००
काठमाडौं	कीर्तिपुर नगरपालिका	-	-	१३,८८९,०००.००	१३,८८९,०००.००	२९,७६३,०००.००	२२,३२२,२५०.००	१०,८८१,०००.००	१०,८८१,०००.००	५४,५३३,०००.००	४७,०९२,२५०.००
काठमाडौं	गोकर्णेश्वर नगरपालिका	४,०००,०००.००	४,०००,०००.००	१९,८२३,०००.००	१९,८२३,०००.००	२९,८६६,०००.००	१९,८६६,०००.००	११,८९६,०००.००	११,८९६,०००.००	६५,५८५,०००.००	५५,५८५,०००.००
काठमाडौं	चन्द्रागिरी नगरपालिका	३,०००,०००.००	३,०००,०००.००	४७,०३५,०००.००	४७,०३५,०००.००	२९,९९७,०००.००	२९,९९७,०००.००	११,४०९,०००.००	११,४०९,०००.००	९१,४४१,०००.००	९१,४४१,०००.००
काठमाडौं	टोखा नगरपालिका	-	-	३३,६७०,०००.००	२१,४२४,२५५.०२	९,९९१,०००.००	६,४६३,३३२.००	११,६२९,०००.००	११,६२९,०००.००	५५,२९०,०००.००	३९,५१६,५८७.०२
काठमाडौं	तारकेश्वर नगरपालिका	-	-	१५,०२२,०००.००	१४,८५५,६१०.००	५,०००,०००.००	५,०००,०००.००	११,१७६,०००.००	११,१७६,०००.००	३१,१९८,०००.००	३१,०३१,६१०.००
काठमाडौं	दक्षिणकाली नगरपालिका	-	-	१३,९०८,०००.००	१३,९०८,०००.००	२०,०००,०००.००	२०,०००,०००.००	१०,०७४,०००.००	१०,०७४,०००.००	४३,९८२,०००.००	४३,९८२,०००.००
काठमाडौं	नागार्जुन नगरपालिका	५,०००,०००.००	३,३८२,८३०.००	१७,२१९,०००.००	११,२४०,१४५.००	२९,९३९,०००.००	१२,६९९,६१५.००	१०,९९९,०००.००	१०,९९४,२४४.००	६३,१५७,०००.००	३८,३१६,८३४.००
काठमाडौं	बुढानिलकण्ठ नगरपालिका	३,५००,०००.००	३,०४३,५२६.००	३९,८२०,०००.००	२९,९१२,५२८.५८	२९,८१२,०००.००	१,१५४,२३५.००	११,८७१,०००.००	११,८७१,०००.००	८५,००३,०००.००	४५,९८१,२८९.५८
काठमाडौं	शङ्करपुर नगरपालिका	३,०००,०००.००	२,२५०,०००.००	१५,१०९,०००.००	१३,६५९,९१३.०२	२९,८७६,०००.००	२९,८७६,०००.००	१०,११७,०००.००	१०,११७,०००.००	५८,१०२,०००.००	५५,९०२,९१३.०२
काभ्रेपलाञ्चोक	खानीखोला गाउँपालिका	-	-	६९,३६२,०००.००	६९,३६२,०००.००	७,०००,०००.००	७,०००,०००.००	९,९४८,०००.००	९,९४८,०००.००	८६,३१०,०००.००	८६,३१०,०००.००
काभ्रेपलाञ्चोक	चौरीदेउराली गाउँपालिका	-	-	५०,८३४,०००.००	५०,८३४,०००.००	-	-	९,९२६,०००.००	९,९२६,०००.००	६०,७६०,०००.००	६०,७६०,०००.००
काभ्रेपलाञ्चोक	तेमाल गाउँपालिका	-	-	१४,५९८,०००.००	१४,५९८,०००.००	२०,०००,०००.००	२०,०००,०००.००	९,९२१,०००.००	९,९२१,०००.००	४४,५१९,०००.००	४४,५१९,०००.००
काभ्रेपलाञ्चोक	धुलिखेल नगरपालिका	५,०००,०००.००	५,०००,०००.००	१७,४३६,०००.००	१४,२६४,८१०.००	२९,२३५,०००.००	२५,४४७,२६१.००	१०,०६९,०००.००	१०,०६९,०००.००	६१,७४०,०००.००	५४,७८१,०७१.००
काभ्रेपलाञ्चोक	नमोबुद्ध नगरपालिका	५,०००,०००.००	४,८२६,९७९.००	३३,००३,०००.००	३१,७३४,६८५.५३	३०,०००,०००.००	३०,०००,०००.००	१०,१२०,०००.००	१०,१२०,०००.००	७८,१२३,०००.००	७६,६८१,६६४.५३
काभ्रेपलाञ्चोक	पनौती नगरपालिका	-	-	१८,७६६,०००.००	१६,८६९,७८५.००	२९,९९७,०००.००	२९,९९७,०००.००	१०,५३७,०००.००	१०,५३७,०००.००	५९,३००,०००.००	५७,४०३,७८५.००

जिल्हा	स्थानीय तह	विशेष अनुदान	विशेष अनुदान	सर्वात अनुदान	सर्वात अनुदान	समपूरक अनुदान	समपूरक अनुदान	समानीकरण अनुदान	समानीकरण अनुदान	कुल	
		बजेट	निकासा	बजेट	निकासा	बजेट	निकासा	बजेट	निकासा	बजेट	निकासा
काभ्रेपला झोक	पाँचखाल नगरपालिका	५,०००,०००.००	३,४०५,९७९.६०	२४,३४५,०००.००	१९,३८४,८७९.८०	२९,९२८,०००.००	२८,६४७,०८९.००	१०,२९३,०००.००	१०,२९३,०००.००	६९,५६६,०००.००	६९,७३०,९४८.४०
काभ्रेपला झोक	बनेपा नगरपालिका	-	-	१८,२०४,०००.००	१८,२०४,०००.००	३०,०००,०००.००	३०,०००,०००.००	१०,७१०,०००.००	१०,७१०,०००.००	५८,९१४,०००.००	५८,९१४,०००.००
काभ्रेपला झोक	वेथानचोक गाउँपालिका	३,०००,०००.००	३,०००,०००.००	१४,४६३,०००.००	१४,४६३,०००.००	३०,०००,०००.००	३०,०००,०००.००	९,९१२,०००.००	९,९१२,०००.००	५७,३७५,०००.००	५७,३७५,०००.००
काभ्रेपला झोक	भुम्लु गाउँपालिका	५,०००,०००.००	५,०००,०००.००	१३,९८६,०००.००	१३,९८६,०००.००	१५,०००,०००.००	१५,०००,०००.००	९,९१८,०००.००	९,९१८,०००.००	४३,९०४,०००.००	४३,९०४,०००.००
काभ्रेपला झोक	मण्डनदेउपुर नगरपालिका	३,५००,०००.००	३,५००,०००.००	९०,०६७,०००.००	९०,०६७,०००.००	२९,९८२,०००.००	२९,९८२,०००.००	१०,१३८,०००.००	१०,१३८,०००.००	१३३,६८७,०००.००	१३३,६८७,०००.००
काभ्रेपला झोक	महाभारत गाउँपालिका	५,०००,०००.००	५,०००,०००.००	२६,०५६,०००.००	२६,०५६,०००.००	२९,९९७,०००.००	२९,९९७,०००.००	९,९७७,०००.००	९,९७७,०००.००	७१,०३०,०००.००	७१,०३०,०००.००
काभ्रेपला झोक	रोशी गाउँपालिका	५,०००,०००.००	५,०००,०००.००	१५,४३९,०००.००	१५,४३९,०००.००	२९,९२८,०००.००	२९,९२८,०००.००	१०,१४४,०००.००	१०,१४४,०००.००	६०,५१९,०००.००	६०,५१९,०००.००
चितवन	इच्छाकामना गाउँपालिका	५,०००,०००.००	५,०००,०००.००	२०,०६०,०००.००	२०,०६०,०००.००	५,७२३,०००.००	५,७२३,०००.००	१०,१६०,०००.००	१०,१६०,०००.००	४०,९४३,०००.००	४०,९४३,०००.००
चितवन	कालिका नगरपालिका	५,०००,०००.००	५,०००,०००.००	२४,०७७,०००.००	२४,०७७,०००.००	२९,९९३,०००.००	२९,९९३,०००.००	१०,३२०,०००.००	१०,३२०,०००.००	६९,३९०,०००.००	६९,३९०,०००.००
चितवन	खैरहनी नगरपालिका	४,०००,०००.००	४,०००,०००.००	२७,०५३,०००.००	२७,०५३,०००.००	१७,६४०,०००.००	१७,६४०,०००.००	१०,६६१,०००.००	१०,६६१,०००.००	५९,३६४,०००.००	५९,३६४,०००.००
चितवन	भरतपुर महानगरपालिका	-	-	८३,९६७,०००.००	८३,९६७,०००.००	२९,९२५,०००.००	२९,९२५,०००.००	१५,८४६,०००.००	१५,८४६,०००.००	१२९,७३८,०००.००	१२९,७३८,०००.००
चितवन	माडी नगरपालिका	-	-	२५,८३३,०००.००	२५,८३३,०००.००	२९,८०५,०००.००	२९,८०५,०००.००	१०,३३५,०००.००	१०,३३५,०००.००	६५,९७३,०००.००	६५,९७३,०००.००
चितवन	रत्ननगर नगरपालिका	-	-	५६,१०७,०००.००	५६,१०७,०००.००	२७,१९३,०००.००	२७,१९३,०००.००	१०,९५७,०००.००	१०,९५७,०००.००	९४,२५७,०००.००	९४,२५७,०००.००
चितवन	राप्ती नगरपालिका	३,०००,०००.००	३,०००,०००.००	२९,८१०,०००.००	२९,८१०,०००.००	१०,६००,०००.००	१०,६००,०००.००	१०,७९७,०००.००	१०,७९७,०००.००	५४,२०७,०००.००	५४,२०७,०००.००
दोलखा	कालिन्चोक गाउँपालिका	३,५००,०००.००	३,४५७,९७१.००	२४,७७५,०००.००	२४,१३०,९८३.६५	२९,९५६,०००.००	२२,२६४,००८.००	१०,००४,०००.००	१०,००४,०००.००	६८,२३५,०००.००	५९,८५६,९६२.६५
दोलखा	गौरिशंकर गाउँपालिका	३,०००,०००.००	२,१७६,५५५.००	३४,८२६,०००.००	३४,८२६,०००.००	२७,५००,०००.००	१३,२७७,७५९.००	१०,०११,०००.००	१०,०११,०००.००	७५,३३७,०००.००	६०,२९१,३१४.००
दोलखा	जिती नगरपालिका	-	-	२८,१८४,०००.००	२८,१८४,०००.००	१९,७४५,०००.००	८,४५३,८५३.००	९,९८३,०००.००	९,९८३,०००.००	५७,९१२,०००.००	४६,६२०,८५३.००
दोलखा	तामाकोशी गाउँपालिका	-	-	२७,१४७,०००.००	२७,१४७,०००.००	२९,६६८,०००.००	१३,६४४,६९०.००	९,९७६,०००.००	९,९७६,०००.००	६६,७९१,०००.००	५०,७६७,६९०.००
दोलखा	भिमेश्वर नगरपालिका	४,०००,०००.००	४,०००,०००.००	३६,९८६,०००.००	३५,९१०,४११.००	२८,८९३,०००.००	२२,६१९,८१९.००	१०,१९०,०००.००	१०,१९०,०००.००	८०,०६९,०००.००	७२,७२०,२३०.००
दोलखा	मेलुङ गाउँपालिका			१९,२५९,०००.००	१९,२५९,०००.००	३०,०००,०००.००	१४,०२५,०००.००	९,९९१,०००.००	९,९९१,०००.००	५९,२५०,०००.००	४३,२७५,०००.००
दोलखा	विगु गाउँपालिका	५,०००,०००.००	२,६२०,६२०.००	२०,०००,०००.००	२०,०००,०००.००	१०,०००,०००.००	४,९३९,१९७.००	१०,०१६,०००.००	१०,०१६,०००.००	४५,०१६,०००.००	३७,५७५,८१७.००
दोलखा	वैतेधर गाउँपालिका	५,०००,०००.००	३,४३९,९८०.००	२४,५१२,०००.००	२४,५१२,०००.००	२९,८४७,०००.००	१४,३८६,७१९.००	९,९७३,०००.००	९,९७३,०००.००	६९,३३२,०००.००	५२,३११,६९९.००

जिल्हा	स्थानीय तह	विशेष अनुदान	विशेष अनुदान	सर्वात अनुदान	सर्वात अनुदान	समपूरक अनुदान	समपूरक अनुदान	समानिकरण अनुदान	समानिकरण अनुदान	कुल	
		बजेट	निकासा	बजेट	निकासा	बजेट	निकासा	बजेट	निकासा	बजेट	निकासा
दोलखा	शैलुड गाउँपालिका	-	-	२९,२९९,०००.००	२८,२७८,२५५.००	१०,०००,०००.००	१०,०००,०००.००	९,९७९,०००.००	९,९७९,०००.००	४९,२७८,०००.००	४८,२५७,२५५.००
धादिग	खनियावास गाउँपालिका	-	-	१६,५१६,०००.००	१६,५१६,०००.००	२९,७४०,०००.००	२९,७४०,०००.००	९,९८२,०००.००	९,९८२,०००.००	५६,२३८,०००.००	५६,२३८,०००.००
धादिग	गङ्गाजमुना गाउँपालिका	३,५००,०००.००	३,५००,०००.००	२८,१३९,०००.००	२८,१३९,०००.००	१७,३५१,०००.००	१७,३५१,०००.००	१०,००४,०००.००	१०,००३,९२०.००	५८,९९४,०००.००	५८,९९३,९२०.००
धादिग	गजुरी गाउँपालिका	-	-	३६,९७०,०००.००	३६,९७०,०००.००	२९,८४०,०००.००	२९,८४०,०००.००	१०,२२७,०००.००	१०,२२७,०००.००	७७,०३७,०००.००	७७,०३७,०००.००
धादिग	गल्छी गाउँपालिका	-	-	१७,५११,०००.००	१७,५११,०००.००	२०,०००,०००.००	२०,०००,०००.००	१०,१९८,०००.००	१०,१९८,०००.००	४७,७०९,०००.००	४७,७०९,०००.००
धादिग	ज्वालामुखी गाउँपालिका	३,०००,०००.००	३,०००,०००.००	२०,६००,०००.००	२०,६००,०००.००	२९,९६३,०००.००	२९,९६३,०००.००	१०,००८,०००.००	१०,००८,०००.००	६३,५७१,०००.००	६३,५७१,०००.००
धादिग	त्रिपुरासुन्दरी गाउँपालिका	३,०००,०००.००	३,०००,०००.००	२१,९२१,०००.००	२१,९२१,०००.००	१०,०००,०००.००	१०,०००,०००.००	९,९७३,०००.००	९,९७३,०००.००	४४,८९४,०००.००	४४,८९४,०००.००
धादिग	थाके गाउँपालिका	-	-	१६,६४६,०००.००	१६,६४६,०००.००	२०,०००,०००.००	२०,०००,०००.००	१०,२१६,०००.००	१०,२१६,०००.००	४६,८६२,०००.००	४६,८६२,०००.००
धादिग	धुनीबेशी नगरपालिका	३,०००,०००.००	३,०००,०००.००	१६,५४६,०००.००	१६,५४६,०००.००	२०,०००,०००.००	२०,०००,०००.००	१०,२१५,०००.००	१०,२१५,०००.००	४९,७६१,०००.००	४९,७६१,०००.००
धादिग	नीलकण्ठ नगरपालिका	३,५००,०००.००	१,५९६,७५५.००	२५,७७०,०००.००	२२,६३४,८०२.००	२९,९९०,०००.००	१८,५१९,५४९.००	१०,८८४,०००.००	१०,८८४,०००.००	७०,१४४,०००.००	५३,६३५,१०६.००
धादिग	नेत्रावती डवजोड गाउँपालिका	५,०००,०००.००	५,०००,०००.००	४४,१३९,०००.००	४४,१३९,०००.००	३०,०००,०००.००	३०,०००,०००.००	९,९२३,०००.००	९,९२३,०००.००	८९,०६२,०००.००	८९,०६२,०००.००
धादिग	बेनीघाट रोराङ्ग गाउँपालिका	३,०००,०००.००	३,०००,०००.००	४७,२८४,०००.००	४२,५०३,७९०.००	२५,०००,०००.००	१३,६६७,१३९.००	१०,२२९,०००.००	१०,२२९,०००.००	८५,५१३,०००.००	६९,३९९,९२९.००
धादिग	रुवी भ्याली गाउँपालिका	५,०००,०००.००	५,०००,०००.००	१७,४७७,०००.००	१७,४७७,०००.००	५,०००,०००.००	५,०००,०००.००	१०,०१८,०००.००	१०,०१८,०००.००	३७,४९५,०००.००	३७,४९५,०००.००
धादिग	सिद्धलेक गाउँपालिका	-	-	१७,८५३,०००.००	१७,८५३,०००.००	२९,९८७,०००.००	२९,९८७,०००.००	९,९९२,०००.००	९,९९२,०००.००	५७,८३२,०००.००	५७,८३२,०००.००
नुवाकोट	ककनी गाउँपालिका	३,०००,०००.००	२,९९९,२९१.००	१४,९२७,०००.००	१४,७१२,८९४.००	३०,०००,०००.००	३०,०००,०००.००	१०,१२६,०००.००	१०,१२६,०००.००	५८,०५३,०००.००	५७,८३८,१८५.००
नुवाकोट	किस्पाड गाउँपालिका	३,०००,०००.००	३,०००,०००.००	२३,१९१,०००.००	२३,१९१,०००.००	२९,६१२,०००.००	२९,६१२,०००.००	९,९४७,०००.००	९,९४७,०००.००	६५,७५०,०००.००	६५,७५०,०००.००
नुवाकोट	तादीगाउँ गाउँपालिका	३,०००,०००.००	३,०००,०००.००	२२,५५१,०००.००	२२,५५१,०००.००	१०,०००,०००.००	१०,०००,०००.००	९,९४१,०००.००	९,९४१,०००.००	४५,४९२,०००.००	४५,४९२,०००.००
नुवाकोट	तारकेश्वर गाउँपालिका	५,०००,०००.००	५,०००,०००.००	१६,८२१,०००.००	१६,८२१,०००.००	२४,५६५,०००.००	२४,५६५,०००.००	९,९१५,०००.००	९,९१५,०००.००	५६,३०१,०००.००	५६,३०१,०००.००
नुवाकोट	दुम्बेश्वर गाउँपालिका	-	-	१९,३४१,०००.००	१७,५५४,४६९.००	२९,७१८,०००.००	२९,७१८,०००.००	९,९६३,०००.००	९,९६३,०००.००	५९,०२२,०००.००	५७,२३५,४६९.००
नुवाकोट	पञ्चकन्या गाउँपालिका	३,५००,०००.००	३,५००,०००.००	२७,८०२,०००.००	२७,८०२,०००.००	२९,९१८,०००.००	२९,९१८,०००.००	९,९००,०००.००	९,९००,०००.००	७१,१२०,०००.००	७१,१२०,०००.००
नुवाकोट	बेलकोटगढी नगरपालिका	३,०००,०००.००	३,०००,०००.००	२१,७९१,०००.००	२१,७९१,०००.००	२९,९९५,०००.००	२९,९९५,०००.००	१०,३५५,०००.००	१०,३५५,०००.००	६५,१४१,०००.००	६५,१४१,०००.००
नुवाकोट	म्यगड गाउँपालिका	५,०००,०००.००	५,०००,०००.००	१६,६२८,०००.००	१६,६२८,०००.००	२६,१४९,०००.००	२६,१४९,०००.००	९,९१९,०००.००	९,९१९,०००.००	५७,६९६,०००.००	५७,६९६,०००.००

जिल्हा	स्थानीय तह	विशेष अनुदान	विशेष अनुदान	सशर्त अनुदान	सशर्त अनुदान	समपूरक अनुदान	समपूरक अनुदान	समानिकरण अनुदान	समानिकरण अनुदान	कुल	
		बजेट	निकासा	बजेट	निकासा	बजेट	निकासा	बजेट	निकासा	बजेट	निकासा
नुवाकोट	लिखु गाउँपालिका	३,५००,०००.००	३,१३६,९९६.००	१५,०२६,०००.००	१३,८९८,८६०.००	२९,९१०,०००.००	११,४९५,६३८.००	९,९०१,०००.००	९,९०१,०००.००	५८,३३७,०००.००	३८,४३२,४९४.००
नुवाकोट	विदुर नगरपालिका	३,०००,०००.००	३,०००,०००.००	२२,५४८,०००.००	२२,५४८,०००.००	२९,९६६,०००.००	२९,९६६,०००.००	१०,७७०,०००.००	१०,७७०,०००.००	६६,२८४,०००.००	६६,२८४,०००.००
नुवाकोट	शिवपुरी गाउँपालिका	५,०००,०००.००	५,०००,०००.००	२०,५८३,०००.००	२०,५८३,०००.००	२५,०००,०००.००	२५,०००,०००.००	९,९१७,०००.००	९,९१७,०००.००	६०,५००,०००.००	६०,५००,०००.००
नुवाकोट	सूर्यगढी गाउँपालिका	५,०००,०००.००	५,०००,०००.००	१७,०९५,०००.००	१७,०९५,०००.००	१९,८९७,०००.००	१९,८९७,०००.००	९,९३७,०००.००	९,९३७,०००.००	५१,९२९,०००.००	५१,९२९,०००.००
भक्तपुर	चौगुनारायण नगरपालिका	-	-	२९,७२०,०००.००	२९,७२०,०००.००	१०,०००,०००.००	१०,०००,०००.००	१०,६२२,०००.००	१०,६२२,०००.००	५०,३४२,०००.००	५०,३४२,०००.००
भक्तपुर	भक्तपुर नगरपालिका	३,०००,०००.००	२,१९३,३०५.००	२१,३१३,०००.००	२०,६२४,३१२.००	२९,९४५,०००.००	१९,९६३,०००.००	११,१६४,०००.००	११,१६४,०००.००	६५,४२२,०००.००	५३,९४४,६१७.००
भक्तपुर	मध्यपुर थिमी नगरपालिका	-	-	२१,२३०,०००.००	११,८५३,२२७.९१	-	-	११,२२२,०००.००	११,२२२,०००.००	३२,४५२,०००.००	२३,०७५,२२७.९१
भक्तपुर	सूर्यविनायक नगरपालिका	-	-	३४,४५९,०००.००	३०,९७६,७६३.००	३०,०००,०००.००	२०,४९८,६३९.००	११,१८६,०००.००	११,१८६,०००.००	७५,६४५,०००.००	६२,६६३,४०२.००
मकवानपुर	इन्द्रसरोवर गाउँपालिका	३,०००,०००.००	३,०००,०००.००	१७,४२१,०००.००	१७,४२१,०००.००	२९,८६१,०००.००	२९,८६१,०००.००	९,९११,०००.००	९,९११,०००.००	६०,१९३,०००.००	६०,१९३,०००.००
मकवानपुर	कैलाश गाउँपालिका	-	-	२२,०६९,०००.००	२२,०६९,०००.००	२४,९३५,०००.००	२४,९३५,०००.००	९,९९०,०००.००	९,९९०,०००.००	५६,९९४,०००.००	५६,९९४,०००.००
मकवानपुर	थाहा नगरपालिका	५,०००,०००.००	५,०००,०००.००	२२,९७०,०००.००	२२,९७०,०००.००	२९,९८७,०००.००	२९,९८७,०००.००	१०,२९६,०००.००	१०,२९६,०००.००	६८,२५३,०००.००	६८,२५३,०००.००
मकवानपुर	बकैया गाउँपालिका	-	-	१७,०१८,०००.००	१७,०१८,०००.००	२९,९८३,०००.००	२९,९८३,०००.००	१०,४१८,०००.००	१०,४१८,०००.००	५७,४१९,०००.००	५७,४१९,०००.००
मकवानपुर	भीमफेदी गाउँपालिका	३,५००,०००.००	३,५००,०००.००	१६,१३२,०००.००	१६,१३२,०००.००	२७,९२७,०००.००	२७,९२७,०००.००	९,९४२,०००.००	९,९४२,०००.००	५७,५०१,०००.००	५७,५०१,०००.००
मकवानपुर	मकवानपुरगढी गाउँपालिका	५,०००,०००.००	५,०००,०००.००	१६,१६०,०००.००	१६,१६०,०००.००	३०,०००,०००.००	३०,०००,०००.००	१०,१५८,०००.००	१०,१५८,०००.००	६१,३१८,०००.००	६१,३१८,०००.००
मकवानपुर	मनहरी गाउँपालिका	५,०००,०००.००	३,७५०,०००.००	२५,४५५,०००.००	२५,४५५,०००.००	२९,८६०,०००.००	२९,८६०,०००.००	१०,३८४,०००.००	१०,३८४,०००.००	७०,६९९,०००.००	६९,४४९,०००.००
मकवानपुर	राक्सिराङ्ग गाउँपालिका	३,५००,०००.००	३,५००,०००.००	२७,१२६,०००.००	२७,१२६,०००.००	२९,९०७,०००.००	२९,९०७,०००.००	१०,२००,०००.००	१०,२००,०००.००	७०,७३३,०००.००	७०,७३३,०००.००
मकवानपुर	वाग्मती गाउँपालिका	-	-	१४,४४६,०००.००	१४,४४६,०००.००	-	-	१०,२०८,०००.००	१०,२०८,०००.००	२४,६५४,०००.००	२४,६५४,०००.००
मकवानपुर	हेटौडा उप महानगरपालिका	-	-	४२,७६८,०००.००	४२,७६८,०००.००	२८,०४६,०००.००	२८,०४६,०००.००	१२,७८४,०००.००	१२,७८४,०००.००	८३,५९८,०००.००	८३,५९८,०००.००
रसुवा	आमाछोदिडमो गाउँपालिका	४,५००,०००.००	४,२२८,२४६.००	१८,३९१,०००.००	१३,५९२,४१८.००	१०,०००,०००.००	९,६९९,०६७.००	९,९८३,०००.००	९,९८३,०००.००	४२,८७४,०००.००	३७,५०२,७३१.००
रसुवा	उत्तरगया गाउँपालिका	५,०००,०००.००	२,८०१,६७८.००	१७,२९६,०००.००	१४,६६६,९८५.००	-	-	९,९५७,०००.००	९,९५७,०००.००	३२,२५३,०००.००	२७,४२५,६६३.००
रसुवा	कालिका गाउँपालिका	५,०००,०००.००	५,०००,०००.००	२५,०००,०००.००	२५,०००,०००.००	-	-	९,९१७,०००.००	९,९१७,०००.००	३९,९१७,०००.००	३९,९१७,०००.००
रसुवा	गोसाईकुण्ड गाउँपालिका	५,०००,०००.००	५,०००,०००.००	१४,६९२,०००.००	१४,६९२,०००.००	५,०००,०००.००	५,०००,०००.००	९,९६२,०००.००	९,९६२,०००.००	३४,६५४,०००.००	३४,६५४,०००.००

जिल्हा	स्थानीय तह	विशेष अनुदान	विशेष अनुदान	सर्वात अनुदान	सर्वात अनुदान	समपूरक अनुदान	समपूरक अनुदान	समानिकरण अनुदान	समानिकरण अनुदान	कुल	
		बजेट	निकासा	बजेट	निकासा	बजेट	निकासा	बजेट	निकासा	बजेट	निकासा
रसुवा	नौकुण्ड गाउँपालिका	४,०००,०००.००	४,०००,०००.००	१८,७७९,०००.००	१८,७७९,०००.००	१०,०००,०००.००	१०,०००,०००.००	१०,०००,०००.००	१०,०००,०००.००	४२,७७९,०००.००	४२,७७९,०००.००
रामेछाप	उमाकुण्ड गाउँपालिका	३,५००,०००.००	३,५००,०००.००	१५,३१२,०००.००	१५,३१२,०००.००	२०,०००,०००.००	२०,०००,०००.००	९,९९९,०००.००	९,९९९,०००.००	४८,८०३,०००.००	४८,८०३,०००.००
रामेछाप	खाँडादेवी गाउँपालिका	-	-	२२,९३५,०००.००	२२,९३५,०००.००	२७,५२४,०००.००	२७,५२४,०००.००	१०,२०५,०००.००	१०,२०५,०००.००	६०,६६४,०००.००	६०,६६४,०००.००
रामेछाप	गोकुलगङ्गा गाउँपालिका	३,५००,०००.००	३,५००,०००.००	२३,९८५,०००.००	२३,९८५,०००.००	-	-	९,९८९,०००.००	९,९८९,०००.००	३६,६६६,०००.००	३६,६६६,०००.००
रामेछाप	वेरम्बा गाउँपालिका	३,५००,०००.००	३,५००,०००.००	१५,०७९,०००.००	१५,०७९,०००.००	३०,०००,०००.००	३०,०००,०००.००	९,९९७,०००.००	९,९९७,०००.००	५८,५६८,०००.००	५८,५६८,०००.००
रामेछाप	मन्थली नगरपालिका	-	-	३७,३२९,०००.००	३३,७८२,९५३.००	२९,९६६,०००.००	२९,९४६,७४०.००	१०,६६७,०००.००	१०,६६७,०००.००	७७,९५६,०००.००	७४,३९५,८९३.००
रामेछाप	रामेछाप नगरपालिका	४,०००,०००.००	४,०००,०००.००	१७,५८४,०००.००	१७,५८४,०००.००	१८,७३६,०००.००	१८,७३६,०००.००	१०,१५८,०००.००	१०,१५८,०००.००	५०,४७८,०००.००	५०,४७८,०००.००
रामेछाप	लिखु तामाकोशी गाउँपालिका	३,५००,०००.००	३,५००,०००.००	१५,८८२,०००.००	१५,८८२,०००.००	-	-	९,९८४,०००.००	९,९८४,०००.००	२९,३६६,०००.००	२९,३६६,०००.००
रामेछाप	सुनापती गाउँपालिका	-	-	१६,७९६,०००.००	१६,७९६,०००.००	७,१४०,०००.००	७,१४०,०००.००	९,९६३,०००.००	९,९६३,०००.००	३३,८९९,०००.००	३३,८९९,०००.००
ललितपुर	कोन्ज्योसोम गाउँपालिका	५,०००,०००.००	०.००	१५,८९८,०००.००	१२,९६९,०९९.००	९,९९६,०००.००	०.००	९,८७४,०००.००	९,८७४,०००.००	४०,६८८,०००.००	२२,०३५,०९९.००
ललितपुर	गोदावरी नगरपालिका	-	-	३९,४७२,०००.००	३९,४७२,०००.००	२०,०००,०००.००	२०,०००,०००.००	१९,२००,०००.००	१९,२००,०००.००	६२,६७२,०००.००	६२,६७२,०००.००
ललितपुर	महाङ्गल गाउँपालिका	३,०००,०००.००	३,०००,०००.००	२९,२८९,०००.००	२०,५४२,०००.००	१९,२९९,०००.००	९,०००,०००.००	९,८७९,०००.००	९,८७९,०००.००	४५,३७९,०००.००	४२,४२३,०००.००
ललितपुर	महालक्ष्मी नगरपालिका	-	-	१५,५४२,०००.००	९,४४०,४९९.००	२९,९०२,०००.००	२६,८९३,३५३.८४	१०,७४९,०००.००	१०,७४९,०००.००	५६,९९३,०००.००	४७,०८२,८४४.८४
ललितपुर	ललितपुर महानगरपालिका	-	-	६५,७९९,०००.००	५०,७९९,०००.००	-	-	१५,८३८,०००.००	१५,८३८,०००.००	८९,५५७,०००.००	६६,५५७,०००.००
ललितपुर	बागमती गाउँपालिका	३,०००,०००.००	३,०००,०००.००	२३,२७५,०००.००	२३,२७५,०००.००	१९,९४६,०००.००	१०,९४८,५४६.००	९,८९४,०००.००	९,८९४,०००.००	५६,९९५,०००.००	४६,३९७,५४६.००
सिन्धुपा ल्चोक	इन्द्रावती गाउँपालिका	५,०००,०००.००	५,०००,०००.००	६६,८२९,०००.००	६६,५५७,०४६.००	३०,०००,०००.००	३०,०००,०००.००	१०,९८७,०००.००	०.००	११२,००८,०००.००	१०९,५५७,०४६.००
सिन्धुपा ल्चोक	चौतारा साँगाचोकगढी नगरपालिका	५,०००,०००.००	५,०००,०००.००	१९,०८९,०००.००	१९,०८९,०००.००	२९,०००,०००.००	२९,०००,०००.००	१०,५४४,०००.००	१०,५४४,०००.००	५५,६३३,०००.००	५५,६३३,०००.००
सिन्धुपा ल्चोक	जुगल गाउँपालिका	-	-	२९,९२३,०००.००	२९,९२३,०००.००	२९,९२२,०००.००	२९,९२२,०००.००	१०,०२९,०००.००	१०,०२९,०००.००	६९,०७४,०००.००	६९,०७४,०००.००
सिन्धुपा ल्चोक	त्रिपुरासुन्दरी गाउँपालिका	३,५००,०००.००	३,५००,०००.००	१५,७३४,०००.००	१५,७३४,०००.००	२३,४६५,०००.००	२३,४६५,०००.००	९,९४७,०००.००	९,९४७,०००.००	५२,६४६,०००.००	५२,६४६,०००.००
सिन्धुपा ल्चोक	पाँचपोखरी थाङपाल गाउँपालिका	३,५००,०००.००	३,५००,०००.००	८०,७९७,०००.००	८०,७९७,०००.००	२८,७५७,०००.००	२८,७५७,०००.००	१०,०३२,०००.००	१०,०३२,०००.००	९२३,००६,०००.००	९२३,००६,०००.००

जिल्हा	स्थानीय तह	विशेष अनुदान	विशेष अनुदान	सर्वात अनुदान	सर्वात अनुदान	समपूरक अनुदान	समपूरक अनुदान	समानिकरण अनुदान	समानिकरण अनुदान	कुल	
		बजेट	निकासा	बजेट	निकासा	बजेट	निकासा	बजेट	निकासा	बजेट	निकासा
सिन्धुपा	बलेफी	३,५००,०००.००	३,५००,०००.००	१५,५००,०००.००	१५,५००,०००.००	२९,५३३,०००.००	२९,५३३,०००.००	९,९२६,०००.००	९,९२६,०००.००	५८,४५९,०००.००	५८,४५९,०००.००
ल्लोक	गाउँपालिका										
सिन्धुपा	भोटेकोशी	३,५००,०००.००	३,५००,०००.००	१५,९५९,०००.००	१५,९५९,०००.००	२०,०००,०००.००	२०,०००,०००.००	९,९८५,०००.००	९,९८५,०००.००	४९,४४४,०००.००	४९,४४४,०००.००
ल्लोक	गाउँपालिका										
सिन्धुपा	मेलम्ची	३,५००,०००.००	३,५००,०००.००	२५,९०५,०००.००	२५,९०५,०००.००	२९,९७९,०००.००	२९,९७९,०००.००	१०,५४७,०००.००	७,६७४,९५४.००	६९,९२३,०००.००	६७,०५०,९५४.००
ल्लोक	नगरपालिका										
सिन्धुपा	लिसेखु पाखर	३,५००,०००.००	३,५००,०००.००	१६,१८९,०००.००	१६,१८९,०००.००	१९,९९६,०००.००	१९,९९६,०००.००	९,९२९,०००.००	९,९२९,०००.००	४९,६१४,०००.००	४९,६१४,०००.००
ल्लोक	गाउँपालिका										
सिन्धुपा	वाहविसे	३,०००,०००.००	३,०००,०००.००	२२,४९६,०००.००	२२,४९६,०००.००	२९,२८०,०००.००	२९,२८०,०००.००	१०,१३४,०००.००	१०,१३४,०००.००	६४,९१०,०००.००	६४,९१०,०००.००
ल्लोक	नगरपालिका										
सिन्धुपा	सुनकोशी	-	-	१५,४०९,०००.००	१५,४०९,०००.००	३०,०००,०००.००	३०,०००,०००.००	९,९३०,०००.००	९,९३०,०००.००	५५,३३९,०००.००	५५,३३९,०००.००
ल्लोक	गाउँपालिका										
सिन्धुपा	हेलम्बु	५,०००,०००.००	५,०००,०००.००	२२,०२५,०००.००	२२,०२५,०००.००	५,३२६,०००.००	५,३२६,०००.००	९,९९४,०००.००	०.००	४२,३४५,०००.००	३२,३५१,०००.००
ल्लोक	गाउँपालिका										
सिन्धुली	कमलामाई	-	-	१९,५२४,०००.००	१४,२१०,९६०.००	२९,९९३,०००.००	१८,०४१,५२३.९०	१०,९९७,०००.००	१०,९९७,०००.००	६०,५१४,०००.००	४३,२४९,४८३.९०
नगरपालिका											
सिन्धुली	गोलन्जोर	५,०००,०००.००	४,७३९,८३०.००	१६,१६३,०००.००	१५,२२३,७८३.००	२५,९५०,०००.००	१४,७६१,३६९.००	९,९४१,०००.००	९,९४१,०००.००	५७,०५४,०००.००	४४,६६५,९८२.००
नगरपालिका											
सिन्धुली	घ्याङलेख	-	-	१६,२३८,०००.००	१३,२३८,०००.००	२९,७६४,०००.००	१३,६१७,७६२.००	९,९७२,०००.००	९,९७२,०००.००	५५,९७४,०००.००	३६,८२७,७६२.००
नगरपालिका											
सिन्धुली	तीनपाटन	-	-	१९,६१६,०००.००	१९,६१६,०००.००	२९,९१७,०००.००	२९,९१७,०००.००	१०,३८४,०००.००	१०,३८४,०००.००	५९,९१७,०००.००	५९,९१७,०००.००
नगरपालिका											
सिन्धुली	दुधौली	३,०००,०००.००	२,९८८,९११.००	४५,२१५,०००.००	४३,६२८,६२९.०६	३०,०००,०००.००	३०,०००,०००.००	११,०५४,०००.००	११,०५४,०००.००	८९,२६९,०००.००	८७,६७१,५४०.०६
नगरपालिका											
सिन्धुली	फिक्कल	३,०००,०००.००	३,०००,०००.००	१८,८३८,०००.००	१८,८३८,०००.००	३०,०००,०००.००	३०,०००,०००.००	९,९५९,०००.००	९,९५९,०००.००	६१,७९७,०००.००	६१,७९७,०००.००
नगरपालिका											
सिन्धुली	मरिण गाउँपालिका	-	-	२५,४९९,०००.००	२०,६०७,६१२.४७	३०,०००,०००.००	१८,०९२,८५४.४०	१०,२०९,०००.००	१०,२०९,०००.००	६५,७०८,०००.००	४८,९०९,४६६.८७
नगरपालिका											
सिन्धुली	सुनकोशी	-	-	२८,३१७,०००.००	१४,००६,८५३.००	५,०००,०००.००	४,६७७,०४३.००	९,९४९,०००.००	९,९४९,०००.००	४३,२६६,०००.००	२८,६३२,८९६.००
नगरपालिका											
सिन्धुली	हरिहरपुरगढी	३,०००,०००.००	१,३८३,६०१.००	१८,७६३,०००.००	१५,१३४,४१६.००	१५,०००,०००.००	९,२४४,३६८.००	१०,२२१,०००.००	१०,२२१,०००.००	४६,९८४,०००.००	३५,९८३,३८५.००
नगरपालिका											
जम्मा		२९७,०००,०००.००	२७३,९२३,०५३.६०	३,०६४,५५२,०००.००	२,९२३,२१२,८२५.०४	२,६३१,६०९,०००.००	२,३१४,४९२,०००.१४	१,२५०,०००,०००.००	१,२२६,९४२,११८.००	७,२४३,१६१,०००.००	६,७३८,५६९,९९६.७८

स्रोत: TSA

२. स्थानीय तहको वित्तीय हस्तान्तरणको खर्च र फिर्ता विवरण

प्रदेश सरकारबाट स्थानीय तहलाई आर्थिक वर्ष २०७७/०७८ मा उपलब्ध गराइएको वित्तीय हस्तान्तरण अन्तर्गत सशर्त, समपूरक र विशेष अनुदानको TSA अनुसार निकास र स्थानीय तहले सञ्चालनमा ल्याएको SuTRA अनुसारको खर्चका आधारमा फिर्ता हुने रकम एकिन गरिएको छ । फिर्ता गर्नु पर्ने रकम RMIS मा फिर्ता गरेको आधारमा तपशिल बमोजिम उल्लेख गरिएको छ ।

(रकम रु.)

जिल्ला	स्थानीय तह	सशर्त अनुदान		समपूरक अनुदान		विशेष अनुदान		जम्मा		फिर्ता गर्नुपर्ने	आ.व.२०७७/०७८ मा RMIS बाट फिर्ता गरेको रकम रु.	फिर्ता गर्न बाँकी बचत रकम रु.	कैफियत
		निकास रु.	खर्च रु.	निकास रु.	खर्च रु.	निकास रु.	खर्च रु.	निकास रु.	खर्च रु.				
काठमाडौं	कागेबरी मनोहरा नगरपालिका	११,२५८,००८.००	११,२५८,००८.००	१५,५७४,५८१.००	१५,५७४,५८१.००	०.००	०.००	२६,८३२,५८९.००	२६,८३२,५८९.००	०.००	०.००	०.००	
काठमाडौं	काठमाडौं महानगरपालिका	४६,३११,०००.००	३५,७४०,३७९.१५	०.००	०.००	०.००	०.००	४६,३११,०००.००	३५,७४०,३७९.१५	१०,५७०,६२०.८५	१०,५७०,६२०.८५	०.००	
काठमाडौं	कीर्तिपुर नगरपालिका	१३,८८९,०००.००	८,४००,३०९.२९	२२,३२२,२५०.००	११,४९८,५७२.९८	०.००	०.००	३३,८१९,२५०.००	१९,८९८,८७४.२७	१६,३१२,३७५.७३	१९,७८४,६२५.७३	-३,४७२,२५०.००	अधिल्लो आ.व.को बाँकी फिर्ता
काठमाडौं	गोकर्णेश्वर नगरपालिका	१९,८२३,०००.००	१२,६७२,२१२.७९	१९,८६६,०००.००	३,३३५,५२२.००	४,०००,०००.००	३,६९९,९३०.००	४३,६८९,०००.००	१९,७०७,६६४.७९	२३,९८१,३३५.२१	२३,९८१,३३५.२१	०.००	
काठमाडौं	चन्द्रगिरी नगरपालिका	४७,०३५,०००.००	३५,४८४,०७८.००	२९,९९७,०००.००	२८,६५४,९८९.००	३,०००,०००.००	१,६५५,४५०.००	८०,०३२,०००.००	६५,७९३,७०९.००	१४,२३८,२९१.००	१४,२३८,२९१.००	०.००	
काठमाडौं	टोखा नगरपालिका	२१,४२४,२५५.०२	२१,४२४,२५५.०२	६,४६३,३३२.००	२,७१५,०००.००	०.००	०.००	२७,८८७,५८७.०२	२४,१३९,२५५.०२	३,७४८,३३२.००	०.००	३,७४८,३३२.००	
काठमाडौं	तारकेश्वर नगरपालिका	१४,८५५,६९०.००	१४,३४७,८२०.००	५,०००,०००.००	४,४५१,३२९.००	०.००	०.००	१९,८५५,६९०.००	१८,७९९,१४९.००	१,०५६,५४१.००	४१४,२७०.००	६४२,९९९.००	
काठमाडौं	दक्षिणकाली नगरपालिका	१३,९०८,०००.००	१३,०९२,२२५.००	२०,०००,०००.००	६,८७९,९२८.००	०.००	०.००	३३,९०८,०००.००	१९,९६४,१५३.००	१३,९४३,८४७.००	१३,९४३,८४७.००	०.००	
काठमाडौं	नागार्जुन नगरपालिका	११,२४०,१४५.००	११,२४०,१४५.००	१२,६९९,६१५.००	१२,६९९,६१५.००	३,३८२,८३०.००	३,३८२,८३०.००	२७,३२२,५९०.००	२७,३२२,५९०.००	०.००	०.००	०.००	
काठमाडौं	बुढानिलकण्ठ नगरपालिका	२९,९१२,५२८.५८	२९,९१२,५२८.५८	१,१५४,२३५.००	१,१५४,२३५.००	३,०४३,५२६.००	३,०४३,५२६.००	३४,११०,२८९.५८	३४,११०,२८९.५८	०.००	०.००	०.००	
काठमाडौं	शङ्करपुर नगरपालिका	१३,६५९,९१३.०२	१२,००६,२४७.०२	२९,८७६,०००.००	१९,५०८,८०६.००	२,२५०,०००.००	१,६५३,६६६.००	४५,७८५,९१३.०२	३३,१६८,७१९.०२	१२,६१७,१९४.००	१२,६१७,१९४.००	०.००	
काभ्रेपलाञ्चोक	खानीखोला गाउँपालिका	६९,३६२,०००.००	१८,६६०,६८७.००	७,०००,०००.००	१,३५५,५१९.००	०.००	०.००	७६,३६२,०००.००	२०,०१६,२०६.००	५६,३४५,७९४.००	०.००	५६,३४५,७९४.००	
काभ्रेपलाञ्चोक	चौरीदेउराली गाउँपालिका	५०,८३४,०००.००	४८,१४८,७६७.२९	०.००	०.००	०.००	०.००	५०,८३४,०००.००	४८,१४८,७६७.२९	२,६८५,२३२.७१	५,६३०,४४६.७१	-२,९४५,२१४.००	अधिल्लो आ.व.को बाँकी फिर्ता
काभ्रेपलाञ्चोक	तेमाल गाउँपालिका	१४,५९८,०००.००	१०,७४८,४६३.६५	२०,०००,०००.००	१०,०००,०००.००	०.००	०.००	३४,५९८,०००.००	२०,७४८,४६३.६५	१३,८४९,५३६.३५	१३,८४९,५३६.००	०.३५	
काभ्रेपलाञ्चोक	धुलिखेल नगरपालिका	१४,२६४,८१०.००	१४,२६४,८१०.००	२५,४४७,२६९.००	२५,४४७,२६९.००	५,०००,०००.००	५,०००,०००.००	४४,७१२,०७९.००	४४,७१२,०७९.००	०.००	०.००	०.००	
काभ्रेपलाञ्चोक	नमोबुद्ध नगरपालिका	३१,७३४,६८५.५३	३१,७३४,६८५.५३	३०,०००,०००.००	२७,०२९,१७१.९२	४,८२६,९७९.००	४,८२६,९७९.००	६६,५६९,६६४.५३	६३,५९०,८३६.४५	२,९७८,८२८.०८	२,९७८,८२८.०८	०.००	
काभ्रेपलाञ्चोक	पनौती नगरपालिका	१६,८६९,७८५.००	१६,८६९,७८५.००	२९,९९७,०००.००	१६,७३६,७६७.००	०.००	०.००	४६,८६६,७८५.००	३३,६०६,५५२.००	१३,२६०,२३३.००	२,३४७,१०२.००	१०,९१३,१३१.००	

जिल्ला	स्थानीय तह	सराती अनुदान		समपुरक अनुदान		विशेष अनुदान		जम्मा		फिर्ता गर्नुपर्ने	आ.व.२०७७/०७८ मा RMIS बाट फिर्ता गरेको रकम रु.	फिर्ता गर्न बाँकी बचत रकम रु.	कैफियत
		निकास रु.	खर्च रु.	निकास रु.	खर्च रु.	निकास रु.	खर्च रु.	निकास रु.	खर्च रु.				
काभ्रेपलाञ्चोक	पाँचखाल नगरपालिका	१९,३८४,८७९.८०	१९,३८४,८७९.८०	२८,६४७,०८९.००	२८,६४७,०८९.००	३,४०५,९७९.६०	३,४०५,९७९.६०	५१,४३७,९४८.४०	५१,४३७,९४८.४०	०.००	०.००	०.००	
काभ्रेपलाञ्चोक	बनेपा नगरपालिका	१८,२०४,०००.००	१३,५७५,९०३.००	३०,०००,०००.००	७,११९,०४५.५०	०.००	०.००	४८,२०४,०००.००	२०,६९४,९४८.५०	२७,५०९,०५१.५०	३७,७२५,२५१.००	-१०,२१६,१९९.५०	अधिल्लो आ.व.को बाँकी फिर्ता
काभ्रेपलाञ्चोक	बेथानचोक गाउँपालिका	१४,४६३,०००.००	१४,२८१,३९९.००	३०,०००,०००.००	२५,०९९,०६२.००	३,०००,०००.००	३,०००,०००.००	४७,४६३,०००.००	४२,३८०,४६१.००	५,०८२,५३९.००	५,०८२,५३९.००	०.००	
काभ्रेपलाञ्चोक	भुम्लु गाउँपालिका	१३,९८६,०००.००	९,५६७,९५७.००	१५,०००,०००.००	९,९९९,९९१.००	५,०००,०००.००	०.००	३३,९८६,०००.००	१९,५६७,९५८.००	१४,४१८,०५२.००	१४,४१८,०५२.००	०.००	
काभ्रेपलाञ्चोक	मण्डनदेउपुर नगरपालिका	९०,०६७,०००.००	६७,८०१,०९२.००	२९,९८२,०००.००	१२,१६३,०५४.००	३,५००,०००.००	३,३५५,८६८.००	१२३,५४९,०००.००	८२,३२०,०१४.००	४१,२२२,९८६.००	७,९५५,५६८.००	३३,२७३,४१८.००	
काभ्रेपलाञ्चोक	महाभारत गाउँपालिका	२६,०५६,०००.००	९५,१८३,३४४.००	२९,९९७,०००.००	४०,८३३,७०५.००	५,०००,०००.००	४,२८९,५९८.००	६१,०५३,०००.००	१४०,३०६,६४७.००	-७९,२५३,६४७.००	१९,४००,०००.००	-९८,६५३,६४७.००	अधिल्लो आ.व.को बाँकी फिर्ता
काभ्रेपलाञ्चोक	रोशी गाउँपालिका	१५,४३९,०००.००	१३,७८०,७६३.०६	२९,९२८,०००.००	२९,९२८,०००.००	५,०००,०००.००	४,८१४,२९६.००	५०,३६७,०००.००	४८,५२३,०५९.०६	१,८४३,९४०.९४	१,८४३,९४०.९४	०.००	
चितवन	इच्छाकामना गाउँपालिका	२०,०६०,०००.००	१७,६८१,९२५.६६	५,७२३,०००.००	५,७२३,०००.००	५,०००,०००.००	५,०००,०००.००	३०,७८३,०००.००	२८,४०४,९२५.६६	२,३७८,०७४.३४	२,३७९,०००.००	-९२५.६६	
चितवन	कालिका नगरपालिका	२४,०७७,०००.००	१७,८१४,११४.७२	२९,९९३,०००.००	१२,९६४,७३७.३२	५,०००,०००.००	३,८२५,१७५.९५	५९,०७०,०००.००	३४,६०४,०२७.९९	२४,४६५,९७२.०१	२४,४६५,९७२.०१	०.००	
चितवन	खैरहनी नगरपालिका	२७,०५३,०००.००	१३,२१२,६६०.००	१७,६५०,०००.००	६,९५५,०८४.००	४,०००,०००.००	९,३९,५३७.७९	४८,७०३,०००.००	२१,१०७,२८१.७९	२७,५९५,७१८.२१	२७,५९५,७१८.२१	०.००	
चितवन	भरतपुर महानगरपालिका	८३,९६७,०००.००	६४,६३४,५३६.००	२९,९२५,०००.००	२३,७६८,४१९.००	०.००	०.००	११३,८९२,०००.००	८८,४०२,९५५.००	२५,४८९,०४५.००	२५,४८९,०४५.००	०.००	
चितवन	माडी नगरपालिका	२५,८३३,०००.००	१८,७३०,९९६.२८	२९,८०५,०००.००	११,५४२,४८८.५६	०.००	०.००	५५,६३८,०००.००	३०,२७२,९८४.८४	२५,३६५,०१५.१६	२५,३६५,०१५.१६	०.००	
चितवन	रत्ननगर नगरपालिका	५६,१०७,०००.००	३२,५७१,५६३.९९	२७,१९३,०००.००	२७,१९२,८९२.००	०.००	०.००	८३,३००,०००.००	५९,७६४,४५५.९९	२३,५३५,५४४.०१	२३,५३५,५४४.०१	०.००	
चितवन	राप्ती नगरपालिका	२९,८१०,०००.००	२६,६८६,९२४.००	१०,६००,०००.००	५,३३४,७१९.००	३,०००,०००.००	२,४५४,४९४.००	४३,४१०,०००.००	३४,४७६,१३७.००	८,९३३,८६३.००	८,९३३,८६३.००	०.००	
दोलखा	कालिन्चोक गाउँपालिका	२४,१३०,९८३.६५	२४,१३०,९८३.६५	२२,२६४,००८.००	१९,९५५,९९९.२१	३,४५७,९७१.००	३,४५७,९७१.००	४९,८५२,९६२.६५	४७,५४४,९५३.८६	२,३०८,००८.७९	२,३०८,००८.७९	०.००	
दोलखा	गौरिशंकर गाउँपालिका	३४,८२६,०००.००	२७,१८७,९९८.००	१३,२७७,७५९.००	१३,२७७,७५९.००	२,१७६,५५५.००	२,१७६,५५५.००	५०,२८०,३१४.००	४२,६४२,३१२.००	७,६३८,००२.००	७,६३८,३७८.००	-३००,३६६.००	अधिल्लो आ.व.को बाँकी फिर्ता
दोलखा	जिरी नगरपालिका	२८,१८४,०००.००	२५,६७७,८७१.४५	८,४५३,८५३.००	८,४५३,८५३.००	०.००	०.००	३६,६३७,८५३.००	३४,१३१,७२४.४५	२,५०६,१२८.५५	२,५०६,१२८.५५	०.००	
दोलखा	तामाकोशी गाउँपालिका	२७,१४७,०००.००	१६,६०३,२०३.००	१३,६४४,६९०.००	९,९८५,६९६.५०	०.००	०.००	४०,७९१,६९०.००	२६,५८८,८९९.५०	१४,२०२,७९०.५०	१४,३८२,७९१.००	-१८०,०००.५०	अधिल्लो आ.व.को बाँकी फिर्ता
दोलखा	भिमेश्वर नगरपालिका	३५,९१०,४११.००	३५,९१०,४११.००	२२,६१९,८१९.००	२२,६१९,८१९.००	४,०००,०००.००	४,०००,०००.००	६२,५३०,२३०.००	६२,५३०,२३०.००	०.००	०.००	०.००	
दोलखा	मेलुङ गाउँपालिका	१९,२५९,०००.००	१२,८९९,६४३.१४	१४,०२५,०००.००	७,८२९,१०३.००	०.००	०.००	३३,२८४,०००.००	२०,७२८,७४६.१४	१२,५५५,२५३.८६	१२,५५५,२५४.००	-०.१४	
दोलखा	विगु गाउँपालिका	२०,०००,०००.००	१५,८३२,८४८.००	४,९३९,१९७.००	५,५८८,१५८.००	२,६२०,६२०.००	२,३५४,८४३.००	२७,५५९,८१७.००	२३,७७५,८४९.००	३,७८३,९६८.००	४,४३२,९२९.००	-६४८,९६१.००	अधिल्लो आ.व.को बाँकी फिर्ता

जिल्ला	स्थानीय तह	सरासरी अनुदान		समपुरक अनुदान		विशेष अनुदान		जम्मा		फिर्ता गर्नुपर्ने	आ.व.२०७७/०७८ मा RMIS बाट फिर्ता गरेको रकम रु.	फिर्ता गर्न बाँकी बचत रकम रु.	कैफियत
		निकासा रु.	खर्च रु.	निकासा रु.	खर्च रु.	निकासा रु.	खर्च रु.	निकासा रु.	खर्च रु.				
दोलखा	बैतेधर गाउँपालिका	२४,५१२,०००.००	२०,०६२,५७८.००	१४,३८६,७१९.००	१३,९८५,८४३.००	३,४३९,९८०.००	०.००	४२,३३८,६९९.००	३४,०४८,४२१.००	८,२९०,२७८.००	७,०५२,२९५.००	१,२३७,९८३.००	
दोलखा	शैलुङ गाउँपालिका	२८,२७८,२५५.००	२८,२७८,२५५.००	१०,०००,०००.००	१०,०००,०००.००	०.००	०.००	३८,२७८,२५५.००	३८,२७८,२५५.००	०.००	०.००	०.००	
धादिंग	खनियावास गाउँपालिका	१६,५१६,०००.००	९,५५१,६९९.००	२९,७४०,०००.००	२०,०००,०००.००	०.००	०.००	४६,२५६,०००.००	२९,५५१,६९९.००	१६,७०४,३०१.००	१६,७०४,३०१.००	०.००	
धादिंग	गङ्गाजमुना गाउँपालिका	२८,१३९,०००.००	१३,४२८,०३०.००	१७,३५१,०००.००	७,८३४,३७१.००	३,५००,०००.००	२,४७१,७२०.००	४८,९९०,०००.००	२३,७३४,१२१.००	२५,२५५,८७९.००	२५,२७९,४३३.००	-२३,५५४.००	अधिल्लो आ.व.को बाँकी फिर्ता
धादिंग	गजुरी गाउँपालिका	३६,९००,०००.००	१४,३७८,९९८.००	२९,८४०,०००.००	२९,६९९,७३५.००	०.००	०.००	६६,८१०,०००.००	४४,०७८,७३३.००	२२,७३१,२६७.००	२२,७३१,२६७.००	०.००	
धादिंग	गल्छी गाउँपालिका	१७,५११,०००.००	१६,११४,५११.००	२०,०००,०००.००	१५,७९१,२६१.००	०.००	०.००	३७,५११,०००.००	३१,९०५,७७२.००	५,६०५,२२८.००	५,६०५,२२८.००	०.००	
धादिंग	ज्वालामुखी गाउँपालिका	२०,६००,०००.००	१८,९४८,३३५.००	२९,९६३,०००.००	२३,८४७,९६२.५२	३,०००,०००.००	२,१७८,९६१.००	५३,५६३,०००.००	४४,९७५,२५८.५२	८,५८७,७४१.४८	८,५८७,७४१.४८	०.००	
धादिंग	त्रिपुरासुन्दरी गाउँपालिका	२१,९२१,०००.००	२१,५२४,९९२.०४	१०,०००,०००.००	५,९५२,८४४.००	३,०००,०००.००	२,६८२,४२५.००	३४,९२१,०००.००	३०,१६०,२६१.०४	४,७६०,७३८.९६	४,७६०,७३८.९६	०.००	
धादिंग	थाक्रे गाउँपालिका	१६,६४६,०००.००	१४,८३१,६९६.००	२०,०००,०००.००	९,०३०,७००.००	०.००	०.००	३६,६४६,०००.००	२३,८६२,३९६.००	१२,७८३,६०४.००	१२,७८३,६०४.००	०.००	
धादिंग	धुनीवेशी नगरपालिका	१६,५४६,०००.००	१६,१९९,३५३.७२	२०,०००,०००.००	१७,३६१,२३३.३२	३,०००,०००.००	२,८६०,५७८.००	३९,४४६,०००.००	३६,४२१,१६५.०४	३,१२४,८३४.९६	३,१२४,८३४.९६	०.००	
धादिंग	नीलकण्ठ नगरपालिका	२२,६३४,८०२.००	२२,६३४,८०२.००	१८,५१९,५४९.००	१८,५१९,५४९.००	१,५९६,७५५.००	१,५९६,७५५.००	४२,७५१,१०६.००	४२,७५१,१०६.००	०.००	२,३९०,९३४.००	-२,३९०,९३४.००	अधिल्लो आ.व.को बाँकी फिर्ता
धादिंग	नेत्रावती डवजोड गाउँपालिका	४४,१३९,०००.००	४२,८३१,७२६.००	३०,०००,०००.००	१०,०५८,५२७.००	५,०००,०००.००	३,५९३,५४१.००	७९,१३९,०००.००	५६,४८३,७९४.००	२२,६५५,२०६.००	२२,६५५,२०६.००	०.००	
धादिंग	बेनीघाट रोराङ्ग गाउँपालिका	४२,५०३,७९०.००	४२,५०३,७९०.००	१३,६६७,१३९.००	१३,६६७,१३९.००	३,०००,०००.००	३,०००,०००.००	५९,१७०,९२९.००	५९,१७०,९२९.००	०.००	०.००	०.००	
धादिंग	रुवी भ्याली गाउँपालिका	१७,४७७,०००.००	१३,८२५,८७८.००	५,०००,०००.००	९९९,९३२.००	५,०००,०००.००	४,९९९,६५०.००	२७,४७७,०००.००	१९,७४४,६६०.००	७,७३२,३४०.००	४,०८०,८६८.००	३,६५१,४७२.००	
धादिंग	सिद्धलेक गाउँपालिका	१७,८५३,०००.००	१५,३९७,१८३.७९	२९,९८७,०००.००	२२,४८०,७४५.१०	०.००	०.००	४७,८५०,०००.००	३७,८७७,९२८.८९	९,९६२,०७१.११	९,९६२,०७१.११	०.००	
नुवाकोट	ककनी गाउँपालिका	१४,७१२,८९४.००	१४,७१२,८९४.००	३०,०००,०००.००	१०,३१२,२९१.१९	२,९९९,२९१.००	२,९९९,२९१.००	४७,७१२,९८५.००	२८,०२४,४७६.१९	१९,६८८,५०८.८१	१९,६८८,५०८.८१	०.००	
नुवाकोट	किस्पाड गाउँपालिका	२३,१९१,०००.००	२०,४८७,११५.३३	२९,६१२,०००.००	१३,७८९,००७.५०	३,०००,०००.००	१,१९८,०५०.००	५५,८०३,०००.००	३५,४७४,१७२.८३	२०,३२८,८२७.१७	२०,९४३,०००.००	-६१४,१७२.८३	अधिल्लो आ.व.को बाँकी फिर्ता
नुवाकोट	तादीगाउँ गाउँपालिका	२२,५२१,०००.००	१९,३९६,६८२.००	१०,०००,०००.००	६,५२१,०५१.६५	३,०००,०००.००	२,९८८,५१०.२१	३५,५५१,०००.००	२८,९०६,२४३.८६	६,६४४,७५६.१४	६,६४४,७५६.१४	०.००	
नुवाकोट	तारकेश्वर गाउँपालिका	१६,८२१,०००.००	१२,४३५,७८५.२६	२४,५६५,०००.००	१७,४६८,००७.९०	५,०००,०००.००	३,५२१,४२७.००	४६,८६६,०००.००	३३,४२५,२२०.१६	१२,९६०,७७९.८४	१२,९६०,७७९.८४	०.००	
नुवाकोट	दुन्चेधर गाउँपालिका	१७,५५४,४६९.००	१७,५५४,४६९.००	२९,७१८,०००.००	९,३०७,६७१.८२	०.००	०.००	४७,२७२,४६९.००	२६,८६२,१४०.८२	२०,४१०,३२८.१८	२०,४१०,३२८.१८	०.००	
नुवाकोट	पञ्चकन्या गाउँपालिका	२७,८०२,०००.००	२३,९३६,५३७.००	२९,९१८,०००.००	११,४९९,३७८.००	३,५००,०००.००	१०८,०००.००	६१,२२०,०००.००	३५,४४३,९१५.००	२५,६७६,०८५.००	२५,६७६,०८५.००	०.००	

जिल्ला	स्थानीय तह	सराती अनुदान		समपुरक अनुदान		विशेष अनुदान		जम्मा		फिर्ता गर्नुपर्ने	आ.व.२०७७/०७८ मा RMIS बाट फिर्ता गरेको रकम रु.	फिर्ता गर्न बाँकी बचत रकम रु.	कैफियत
		निकासा रु.	खर्च रु.	निकासा रु.	खर्च रु.	निकासा रु.	खर्च रु.	निकासा रु.	खर्च रु.				
नुवाकोट	बेलकोटगढी नगरपालिका	२१,७९१,०००.००	१७,९४०,५५१.००	२९,९९५,०००.००	१५,२६९,९७३.००	३,०००,०००.००	१,५३९,१८०.००	५४,७८६,०००.००	३४,७४९,७०४.००	२०,०३६,२९६.००	२०,०३६,२९६.००	०.००	
नुवाकोट	म्यगङ्गा गाउँपालिका	१६,६२८,०००.००	१६,२५३,७७५.००	२६,१४९,०००.००	१७,२१०,३९१.७३	५,०००,०००.००	०.००	४७,७७७,०००.००	३३,४६४,१६६.७३	१४,३१२,८३३.२७	१४,३१२,८३३.२७	०.००	
नुवाकोट	लिखु गाउँपालिका	१३,८९८,८६०.००	१३,८९८,८६०.००	११,४९५,६३८.००	११,११५,४२८.००	३,१३६,९९६.००	३,१३६,९९६.००	२८,१३१,४९४.००	२८,१३१,४९४.००	३८०,२१०.००	३८०,२१०.००	०.००	
नुवाकोट	विदुर नगरपालिका	२२,५४८,०००.००	१९,४९०,४४१.२६	२९,९६६,०००.००	२४,०९२,५८०.००	३,०००,०००.००	१,८२०,७४२.००	५५,५१४,०००.००	४५,४०३,७६३.२६	१०,११०,२३६.७४	१०,११०,२३६.७४	०.००	
नुवाकोट	शिवपुरी गाउँपालिका	२०,५८३,०००.००	१७,४७८,६१९.००	२५,०००,०००.००	१५,८९६,६५९.००	५,०००,०००.००	४,९९९,५७६.००	५०,५८३,०००.००	३८,३७४,८५४.००	१२,२०८,१४६.००	१२,२०८,१४६.००	०.००	
नुवाकोट	सूर्यगढी गाउँपालिका	१७,०९५,०००.००	१६,४४५,९३२.००	१९,८९७,०००.००	१०,४६३,६४२.००	५,०००,०००.००	३,४९६,४४०.००	४१,९९२,०००.००	३०,४०६,०१४.००	११,५८५,९८६.००	११,५८५,९८६.००	०.००	
भक्तपुर	चौगुनारायण नगरपालिका	२९,७२०,०००.००	२९,९२०,०६५.६६	१०,०००,०००.००	२,९०२,०६३.००	०.००	०.००	३९,७२०,०००.००	२४,८२२,१२८.६६	१४,८९७,८७१.३४	१५,९२१,८७१.३४	-२४,०००.००	अधिल्लो आ.व.को बाँकी फिर्ता
भक्तपुर	भक्तपुर नगरपालिका	२०,६२४,३१२.००	२०,६२४,५३९.००	१९,९६३,०००.००	१९,९६३,०००.००	२,१९३,३०५.००	२,१९३,३०५.००	४२,७८०,६१७.००	४२,७८०,६१७.००	-२२७.००	०.००	-२२७.००	अधिल्लो आ.व.को बाँकी फिर्ता
भक्तपुर	मध्यपुर थिमी नगरपालिका	११,८५३,२२७.९१	११,८६०,२००.००	०.००	०.००	०.००	०.००	११,८५३,२२७.९१	११,८६०,२००.००	-६,९७२.०९	०.००	-६,९७२.०९	अधिल्लो आ.व.को बाँकी फिर्ता
भक्तपुर	सूर्यविनायक नगरपालिका	३०,९७८,७६३.००	३०,९७८,७६३.००	२०,४९८,६३९.००	२०,४९८,६३९.००	०.००	०.००	५१,४७७,४०२.००	५१,४७७,४०२.००	०.००	०.००	०.००	
मकवानपुर	इन्द्रसरोवर गाउँपालिका	१७,४२१,०००.००	१६,०३६,५७३.००	२९,८६१,०००.००	७,७२१,५५६.००	३,०००,०००.००	१,०९१,१५२.००	५०,२२२,०००.००	२४,८४९,२८१.००	२५,४३२,७१९.००	२५,४३२,७१९.००	०.००	
मकवानपुर	केलाश गाउँपालिका	२२,०६९,०००.००	९,५५६,४७३.००	२४,९३५,०००.००	१०,५६४,६७९.००	०.००	०.००	४७,००४,०००.००	२०,१२१,१५२.००	२६,८८२,८४८.००	४,६४५,५२७.००	२२,२३७,३२१.००	
मकवानपुर	थाहा नगरपालिका	२२,९७०,०००.००	२१,६९२,५०५.००	२९,९८७,०००.००	२६,३१३,६६८.००	५,०००,०००.००	५,०००,०००.००	५७,९५७,०००.००	५३,००६,१७३.००	४,९५०,८२७.००	४,९५०,०००.००	८२७.००	
मकवानपुर	बकैया गाउँपालिका	१७,०१८,०००.००	१२,८७०,४७८.२४	२९,९८३,०००.००	२२,७८७,४६६.३०	०.००	०.००	४७,००१,०००.००	३५,६५७,९४४.५४	११,३४३,०५५.४६	११,३४३,०५५.४६	०.००	
मकवानपुर	भीमफेदी गाउँपालिका	१६,१३२,०००.००	११,९९०,३१३.००	२७,९२७,०००.००	२६,०१९,२८७.००	३,५००,०००.००	०.००	४७,५५९,०००.००	३८,००९,६००.००	९,५४९,४००.००	९,५४९,४००.००	०.००	
मकवानपुर	मकवानपुरगढी गाउँपालिका	१६,१६०,०००.००	१५,७६५,५८०.९९	३०,०००,०००.००	२९,९९९,९९१.१४	५,०००,०००.००	४,४२४,२३४.८१	५१,१६०,०००.००	५०,१८९,८०६.९४	९७०,१९३.०६	९७०,१८४.२०	८.८६	
मकवानपुर	मनहरी गाउँपालिका	२५,४५५,०००.००	२०,९५८,०२९.५८	२९,८६०,०००.००	१८,७३८,५३५.००	३,७५०,०००.००	३,३०८,०६३.००	५९,०६५,०००.००	४३,००४,६२७.५८	१६,०६०,३७२.४२	१६,०६१,४०७.४२	-१,०३५.००	अधिल्लो आ.व.को बाँकी फिर्ता
मकवानपुर	राक्सिराङ्ग गाउँपालिका	२७,१२६,०००.००	२३,७५३,८२९.८०	२९,९०७,०००.००	११,५४४,६०२.००	३,५००,०००.००	३,३११,१४७.००	६०,५३३,०००.००	३८,६०९,५७८.८०	२१,९२३,४२१.२०	२१,९२३,४२१.२०	०.००	
मकवानपुर	वाग्मती गाउँपालिका	१४,४४६,०००.००	१२,७७०,२४३.००	०.००	०.००	०.००	०.००	१४,४४६,०००.००	१२,७७०,२४३.००	१,६७५,७५७.००	१,६७५,७५७.००	०.००	
मकवानपुर	हेटौडा उपमहानगरपालिका	४२,७६८,०००.००	३६,४४१,२५३.६५	२८,०४६,०००.००	९,३१४,२६१.०८	०.००	०.००	७०,८१४,०००.००	४५,७५५,५१४.७३	२५,०५८,४८५.२७	२५,०५८,४८५.२७	०.००	
रसुवा	आमाछोदिङमो गाउँपालिका	१३,५९२,४१८.००	१३,५९२,४१८.००	९,६९९,०६७.००	१०,०००,०००.००	४,२२८,२४६.००	४,२२८,२४६.००	२७,५१९,७३१.००	२७,८२०,६६४.००	-३००,९३३.००	०.००	-३००,९३३.००	अधिल्लो आ.व.को बाँकी फिर्ता

जिल्ला	स्थानीय तह	सर्राती अनुदान		समपुरक अनुदान		विशेष अनुदान		जम्मा		फिर्ता गर्नुपर्ने	आ.व.२०७७/०७८ मा RMIS बाट फिर्ता गरेको रकम रु.	फिर्ता गर्न बाँकी बचत रकम रु.	कैफियत
		निकास रु.	खर्च रु.	निकास रु.	खर्च रु.	निकास रु.	खर्च रु.	निकास रु.	खर्च रु.				
रसुवा	उत्तरगया गाउँपालिका	१४,६६६,९८५.००	१४,६६६,९८५.००	०.००	०.००	२,८०१,६७८.००	२,८०१,६७८.००	१७,४६८,६६३.००	१७,४६८,६६३.००	०.००	०.००	०.००	
रसुवा	कालिका गाउँपालिका	२५,०००,०००.००	१७,०५६,२३९.१५	०.००	०.००	५,०००,०००.००	३२३,५४९.५०	३०,०००,०००.००	१७,३७९,७८८.६५	१२,६२०,२११.३५	१२,६२०,२११.३५	०.००	
रसुवा	गोसाईकुण्ड गाउँपालिका	१४,६९२,०००.००	१०,७८२,४७९.००	५,०००,०००.००	०.००	५,०००,०००.००	३,५५१,३३७.००	२४,६९२,०००.००	१४,३३३,८१६.००	१०,३५८,१८४.००	१०,३५८,१८४.००	०.००	
रसुवा	नौकुण्ड गाउँपालिका	१८,७७९,०००.००	१४,१९६,१८७.००	१०,०००,०००.००	६,९८५,२५४.००	४,०००,०००.००	२,१८४,९६९.००	३२,७७९,०००.००	२३,३६६,४१०.००	९,४१२,५९०.००	९,४१२,५९३.००	-३.००	
रामेछाप	उमाकुण्ड गाउँपालिका	१५,३१२,०००.००	१३,७५०,७९८.००	२०,०००,०००.००	८,५७७,९१३.००	३,५००,०००.००	१,९८६,९८०.००	३८,८१२,०००.००	२४,३१५,६९१.००	१४,४९६,३०९.००	०.००	१४,४९६,३०९.००	
रामेछाप	खौडादेवी गाउँपालिका	२२,९३५,०००.००	२२,४५४,९९७.००	२७,५२४,०००.००	२५,९०४,१२४.२६	०.००	०.००	५०,४५९,०००.००	४८,३५९,१२१.२६	२,०९९,८७८.७४	२,०९९,८७८.७४	०.००	
रामेछाप	गोकुलगङ्गा गाउँपालिका	२३,१८५,०००.००	२१,३१७,८२१.००	०.००	०.००	३,५००,०००.००	२,५०५,२६६.००	२६,६८५,०००.००	२३,८२३,०८७.००	२,८६१,९१३.००	२,९४९,५८२.५४	-८७,६६९.५४	अधिल्लो आ.व.को बाँकी फिर्ता
रामेछाप	दोरम्बा गाउँपालिका	१५,०७१,०००.००	१३,०७७,६२६.००	३०,०००,०००.००	२९,०७३,६१८.००	३,५००,०००.००	३,३५८,०७३.००	४८,५७१,०००.००	४५,५०९,३१७.००	३,०६१,६८३.००	३,०६१,६८३.००	०.००	
रामेछाप	मन्थली नगरपालिका	३३,७८२,१५३.००	३३,७८२,१५३.००	२९,९४६,७४०.००	२९,९६८,०००.००	०.००	०.००	६३,७२८,८९३.००	६३,७५०,१५३.००	-२१,२६०.००	०.००	-२१,२६०.००	अधिल्लो आ.व.को बाँकी फिर्ता
रामेछाप	रामेछाप नगरपालिका	१७,५८४,०००.००	१७,३१८,९१७.९४	१८,७३६,०००.००	१०,१२९,१७३.४०	४,०००,०००.००	३,८४२,५५१.५४	४०,३२०,०००.००	३१,२९०,६४२.८८	९,०२९,३५७.१२	१४,७७०,३०६.७२	-५,७४०,९४९.६०	अधिल्लो आ.व.को बाँकी फिर्ता
रामेछाप	लिखु तामाकोशी गाउँपालिका	१५,८८२,०००.००	१३,५०३,५४५.००	०.००	०.००	३,५००,०००.००	३,३९५,०००.००	१९,३८२,०००.००	१६,८९८,५४५.००	२,४८३,४५५.००	२,४८३,४५५.००	०.००	
रामेछाप	सुनापती गाउँपालिका	१६,७९६,०००.००	१४,०४४,८६२.००	७,१४०,०००.००	०.००	०.००	०.००	२३,९३६,०००.००	१४,०४४,८६२.००	९,८९१,१३८.००	९,८९१,१३८.००	०.००	
ललितपुर	कोन्ज्योसोम गाउँपालिका	१२,१६१,०९१.००	१२,१६१,०९१.००	०.००	०.००	०.००	०.००	१२,१६१,०९१.००	१२,१६१,०९१.००	०.००	०.००	०.००	
ललितपुर	गोदावरी नगरपालिका	३१,४७२,०००.००	२६,५०६,७७८.००	२०,०००,०००.००	५,९४२,३६६.००	०.००	०.००	५१,४७२,०००.००	३२,४४९,१४४.००	१९,०२२,८५६.००	१९,०२२,८५६.००	०.००	
ललितपुर	महाङ्गल गाउँपालिका	२०,५५२,०००.००	१७,७८९,२१५.००	९,०००,०००.००	७,९१९,७२३.००	३,०००,०००.००	१,९८६,४४५.००	३२,५५२,०००.००	२७,६९५,३८३.००	४,८५६,६१७.००	४,८५६,६१७.००	०.००	
ललितपुर	महालक्ष्मी नगरपालिका	९,४४०,४९१.००	९,४४०,४९१.००	२६,८९३,३५३.८४	१८,७०८,७०९.९०	०.००	०.००	३६,३३३,८४४.८४	२८,१४९,२००.९०	८,१८४,६४३.९४	८,१८४,६४३.९४	०.००	
ललितपुर	ललितपुर महानगरपालिका	५०,७१९,०००.००	४१,७६८,९५०.००	०.००	०.००	०.००	०.००	५०,७१९,०००.००	४१,७६८,९५०.००	८,९५०,०५०.००	८,९५०,०५०.००	०.००	
ललितपुर	बागमती गाउँपालिका	२३,२७५,०००.००	१९,४३४,९३९.६६	१०,१४८,५४६.००	९,९७४,८५९.००	३,०००,०००.००	७२४,४५३.००	३६,४२३,५४६.००	३०,१३४,२५१.६६	६,२८९,२९४.३४	६,२८९,२९४.३४	०.००	
सिन्धुपाल्चोक	इन्द्रावती गाउँपालिका	६६,५५७,०४६.००	६०,८५०,७३२.७७	३०,०००,०००.००	२६,११५,५३३.००	५,०००,०००.००	४,३४४,९८७.००	१०१,५५७,०४६.००	९१,३११,२५२.७७	१०,२४५,७९३.२३	२०,३५९,७४७.२०	-१०,११३,९५३.९७	अधिल्लो आ.व.को बाँकी फिर्ता
सिन्धुपाल्चोक	चौतारा साँगाचोकगढी नगरपालिका	१९,०८९,०००.००	१४,२५४,६६०.००	२१,०००,०००.००	१०,३९७,७४२.००	५,०००,०००.००	०.००	४५,०८९,०००.००	२४,६५३,४०२.००	२०,४३३,५९८.००	१९,८३३,५९८.००	६०२,०००.००	

जिल्ला	स्थानीय तह	सरतर्त अनुदान		समपूरक अनुदान		विशेष अनुदान		जम्मा		फिर्ता गर्नुपर्ने	आ.व. २०७७/०७८ मा RMIS बाट फिर्ता गरेको रकम रु.	फिर्ता गर्न बाँकी बचत रकम रु.	कैफियत
		निकास रु.	खर्च रु.	निकास रु.	खर्च रु.	निकास रु.	खर्च रु.	निकास रु.	खर्च रु.				
सिन्धुपाल्चोक	जुगल गाउँपालिका	२१,१२३,०००.००	११,१३३,३८३.००	२९,९२२,०००.००	२९,२४४,६०३.८०	०.००	०.००	५१,०४५,०००.००	४०,३७७,९८६.८०	१०,६६७,०१३.२०	१०,६६७,०१३.२०	०.००	
सिन्धुपाल्चोक	त्रिपुरासुन्दरी गाउँपालिका	१५,७३४,०००.००	८,९८१,३७९.००	२३,४६५,०००.००	६,१५८,४९२.६८	३,५००,०००.००	३,३८७,२५१.००	४२,६९९,०००.००	१८,५२७,१२२.६८	२४,१७१,८७७.३२	२४,१७१,८७७.३२	०.००	
सिन्धुपाल्चोक	पाँचपोखरी थाङपाल गा.पा.	८०,७१७,०००.००	७८,४०५,३६६.९०	२८,७५७,०००.००	८,०५३,८०४.३६	३,५००,०००.००	०.००	११२,९७४,०००.००	८६,४५९,१७१.२६	२६,५१४,८२८.७४	१५,७८१,४१५.१०	१०,७३३,४१३.६४	
सिन्धुपाल्चोक	बलेफी गाउँपालिका	१५,५००,०००.००	१३,८०३,६९१.००	२९,५३३,०००.००	१२,२८४,९८५.००	३,५००,०००.००	३,५००,०००.००	४८,५३३,०००.००	२९,५८८,६७६.००	१८,९४४,३२४.००	१८,९४४,३२४.००	०.००	
सिन्धुपाल्चोक	भोटेकोशी गाउँपालिका	१५,९५९,०००.००	९,२५४,६८०.००	२०,०००,०००.००	२,८०१,२३४.००	३,५००,०००.००	४७६,५९३.००	३९,४५९,०००.००	१२,५३२,५०७.००	२६,९२६,४९३.००	२६,९२६,४९३.००	०.००	
सिन्धुपाल्चोक	मेलम्ची नगरपालिका	२५,९०५,०००.००	२१,६४९,७५७.००	२९,९७१,०००.००	२८,६३३,३८२.००	३,५००,०००.००	१,७०६,४८४.००	५९,३७६,०००.००	५१,९८९,६२३.००	७,३८६,३७७.००	१४,४५७,७३३.००	-७,०७१,३५६.००	अधिल्लो आ.व.को बाँकी फिर्ता
सिन्धुपाल्चोक	लिसंखु पाखर गाउँपालिका	१६,१८९,०००.००	१२,५४९,९९६.००	१९,९९६,०००.००	१०,४५०,३३८.००	३,५००,०००.००	३,३७५,७४२.००	३९,६८५,०००.००	२६,३६८,०७६.००	१३,३१६,९२४.००	१३,३१६,९२४.००	०.००	
सिन्धुपाल्चोक	बाह्रविसे नगरपालिका	२२,४९६,०००.००	२१,५२४,४५१.४१	२९,२८०,०००.००	२४,५२५,५२३.००	३,०००,०००.००	३,०००,०००.००	५४,७७६,०००.००	४९,०४९,९७४.४१	५,७२६,०२५.५९	६,१२२,९३८.५९	-३९६,९१३.००	अधिल्लो आ.व.को बाँकी फिर्ता
सिन्धुपाल्चोक	सुनकोशी गाउँपालिका	१५,४०९,०००.००	२०,९३८,७३५.००	३०,०००,०००.००	२९,१२९,१७४.००	०.००	०.००	४५,४०९,०००.००	५०,०७६,९०९.००	-४,६५८,९०९.००	४,९४१,०९१.००	-९,६००,०००.००	अधिल्लो आ.व.को बाँकी फिर्ता
सिन्धुपाल्चोक	हेलम्बु गा.पा.	२२,०२५,०००.००	११,०७८,५५४.००	५,३२६,०००.००	३,५३३,०५२.५८	५,०००,०००.००	०.००	३२,३५१,०००.००	१४,६११,६०६.५८	१७,७३९,३९३.४२	१२,५९४,५७७.००	५,१४४,८१६.५२	
सिन्धुली	कमलामार्ग नगरपालिका	१४,२१०,९६०.००	१४,२१०,९६०.००	१८,०४१,५२३.९०	१८,०४१,५२३.९०	०.००	०.००	३२,२५२,४८३.९०	३२,२५२,४८३.९०	०.००	०.००	०.००	
सिन्धुली	गोलन्जोर गाउँपालिका	१५,२२३,७८३.००	१५,२२३,७८३.००	१४,७६१,३६९.००	१४,७६१,३६९.००	४,७३९,८३०.००	४,७३९,८३०.००	३४,७२४,९८२.००	३४,७२४,९८२.००	०.००	०.००	०.००	
सिन्धुली	ध्याङलेख गाउँपालिका	१३,२३८,०००.००	११,२५६,४३१.५०	१३,६१७,७६२.००	७,९९६,७३७.००	०.००	०.००	२६,८५५,७६२.००	१९,२५३,१६८.५०	७,६०२,५९३.५०	१,९८१,५६८.५०	५,६२१,०२५.००	
सिन्धुली	तीनपाटन गाउँपालिका	१९,६१६,०००.००	१६,८९३,१३५.००	२९,९१७,०००.००	१५,७४६,६१५.००	०.००	०.००	४९,५६३,०००.००	३२,६३९,७५०.००	१६,८९३,२५०.००	१६,८९३,२५०.००	०.००	
सिन्धुली	दुधौली नगरपालिका	४३,६२८,६२९.०६	४३,६२८,६२९.०६	३०,०००,०००.००	३०,०००,०००.००	२,९८८,९११.००	२,९८८,९११.००	७६,६१७,५४०.०६	७६,६१७,५४०.०६	०.००	०.००	०.००	
सिन्धुली	फिक्कल गाउँपालिका	१८,८३८,०००.००	१७,२९३,०७१.००	३०,०००,०००.००	२७,७२०,०८२.००	३,०००,०००.००	२,८९९,९४२.००	५१,६३८,०००.००	४७,९१३,०९५.००	३,९२४,९०५.००	३,९२४,९०५.००	०.००	
सिन्धुली	मरिण गा.पा.	२०,६०७,६१२.४७	२०,६०७,६१२.४७	१८,०९२,८५४.४०	१८,०९२,८५४.४०	०.००	०.००	३८,७००,४६६.८७	३८,७००,४६६.८७	०.००	०.००	०.००	
सिन्धुली	सुनकोशी गाउँपालिका	१४,००६,८५३.००	१४,००६,८५३.००	४,६७७,०४३.००	४,६७७,०४३.००	०.००	०.००	१८,६८३,८९६.००	१८,६८३,८९६.००	०.००	०.००	०.००	
सिन्धुली	हरिहरपुरगढी गाउँपालिका	१५,१३४,४१६.००	१५,१३४,४१६.००	९,२४४,३६८.००	९,२४४,३६८.००	१,३८३,६०१.००	१,३८३,६०१.००	२५,७६२,३८५.००	२५,७६२,३८५.००	०.००	०.००	०.००	
जम्मा		२,९२३,२१२,८२५.०४	२,५१६,२३८,०२०.२५	२,३१४,४९२,०००.१४	१,६११,२६९,२२३.५२	२७३,९२३,०५३.६०	१९६,५४८,३३२.४०	५,५११,६२७,८७८.७८	४,३२४,०५५,५७६.१७	१,१८७,५७२,३०२.६१	१,१७१,९९५,७५९.१७	१६८,६४८,०४९.९२	

नोट: प्रतिवेदन अवधि सम्मको अद्यावधिक गरिएको ।

खण्ड (झ)

आर्थिक वर्ष २०७७/०७८ को आन्तरिक लेखापरीक्षणको विवरण

१. पृष्ठभूमि

नेपाल एक संघीय लोकतान्त्रिक गणतन्त्रात्मक राज्य हो । नेपालको संविधान बमोजिम नेपाललाई एक संघ, सात प्रदेश तथा ७५३ वटा स्थानीय तहमा राजनीतिक विभाजन गरिएको छ । देशको संघीय संरचना अनुसार प्रचलित कानूनको अधिनमा रही बागमती प्रदेश सरकारको आय तथा व्ययको लेखा राख्ने, प्रदेश सरकारको एकीकृत वित्तीय विवरण तयार गर्ने, प्रदेश भित्रका प्रदेश सरकारका कार्यालयहरूलाई स्वीकृत बजेट तथा कार्यक्रम अनुसार निकास दिने र त्यस्तो निकास खर्चको लेखा तथा सेस्ताको आन्तरिक लेखापरीक्षण गर्ने जिम्मेवारी प्रदेश लेखा नियन्त्रक कार्यालयलाई दिईएको छ ।

प्रदेश आर्थिक कार्यविधि ऐन, २०७४ को दफा ३२ को उपदफा (१) बमोजिम प्रदेश लेखा नियन्त्रक कार्यालय वा सो कार्यालयले तोकेको कार्यालयबाट प्रदेश सरकार अन्तर्गतका कार्यालयहरू तथा स्थानीय तहको आर्थिक कारोबारको नियमितता, मितव्ययिता, कार्यदक्षता र प्रभावकारिताको आधारमा आन्तरिक लेखापरीक्षण हुनेछ । सोही दफाको उपदफा (८) अनुसार प्रदेश लेखा नियन्त्रक कार्यालयले आन्तरिक लेखापरीक्षणको एकीकृत वार्षिक प्रतिवेदन तयार गरी आर्थिक मामिला तथा योजना मन्त्रालय मार्फत मुख्यमन्त्री समक्ष पेश गर्नुपर्ने व्यवस्था छ । यस्तो प्रतिवेदन मुख्यमन्त्री तथा मन्त्रिपरिषद्को कार्यालयले सार्वजनिक गर्नुपर्ने भनी उक्त उपदफा (८) मा उल्लेख छ ।

प्रदेश लेखा नियन्त्रक कार्यालयले प्रदेश सरकारका सबै मन्त्रालय तथा कार्यालयको वित्तीय साधनहरूको उपयोग मितव्ययी तवरले दक्षतापूर्वक भए नभएको सुनिश्चित गर्न तथा आम्दानि र खर्च गर्ने क्रममा भएका त्रुटी एवं कमी कमजोरीहरूलाई तत्काल सच्याई कारोबार लेखांकन र प्रतिवेदन कार्यमा नियमितता ल्याउन गरिने आन्तरिक लेखापरीक्षण यस आर्थिक वर्षमा समयमै सम्पन्न गरेको छ । मकवानपुर जिल्लामा रहेका प्रदेश सरकारका सबै कार्यालयको प्रदेश लेखा नियन्त्रक कार्यालयले र मकवानपुर जिल्ला बाहेकका बागमती प्रदेशका १२ वटा जिल्लामा प्रदेश लेखा इकाई कार्यालयको रूपमा सम्बन्धित कोष तथा लेखा नियन्त्रक कार्यालयबाट आन्तरिक लेखापरीक्षण गर्ने कार्य सम्पन्न भएको छ ।

आन्तरिक लेखापरीक्षणको कार्यलाई सहजता गर्न तथा आन्तरिक लेखापरीक्षणका रूपमा खटिने कर्मचारीहरू र आन्तरिक लेखापरीक्षण गराउने कार्यालय तथा कर्मचारीहरूलाई मार्ग दर्शक हुने गरी यस कार्यालय मार्फत आन्तरिक मामिला तथा योजना मन्त्रालयबाट आन्तरिक लेखापरीक्षण मार्ग दर्शन, २०७८ जारी भै कार्यान्वयनमा आइ सकेको छ ।

२. आन्तरिक लेखापरीक्षण सम्पन्न भएका कार्यालयहरू

प्रदेश लेखा नियन्त्रक कार्यालय तथा प्रदेश लेखा इकाई कार्यालयहरूबाट आ.व. २०७७/०७८ मा आन्तरिक लेखापरीक्षण सम्पन्न भएका कार्यालयहरूको विवरण देहाय बमोजिम रहेको छ । प्रदेश लेखा नियन्त्रक कार्यालय तथा प्रदेश लेखा इकाई कार्यालयहरूबाट स्थानीय तहहरूको प्रदेश सरकारबाट अख्तियारी दिइएको बजेटको मात्र आन्तरिक लेखापरीक्षण गरिएको छ ।

१. मकवानपुर

मुख्यमन्त्री तथा मन्त्रिपरिषद्को कार्यालय	प्रदेश सभा सचिवालय	मुख्य न्यायाधिवक्ताको कार्यालय	आर्थिक मामिला तथा योजना मन्त्रालय
भूमि व्यवस्था कृषि तथा सहकारी मन्त्रालय	आन्तरिक मामिला तथा कानून मन्त्रालय	सामाजिक विकास मन्त्रालय	उद्योग पर्यटन वन तथा वातावरण मन्त्रालय
भौतिक पूर्वाधार विकास मन्त्रालय	प्रदेश लेखा नियन्त्रक कार्यालय	खानेपानी तथा सरसफाई डिभिजन कार्यालय	विउ विजन प्रयोगशाला
जिल्ला समन्वय समिति	शितोष्ण वागवानी नर्सरी केन्द्र दामन	बाखा विकास फार्म चित्लाङ्ग	मत्स्य विकास केन्द्र कुलेखानी
डिभिजन वन कार्यालय मकवानपुर	स्वास्थ्य निर्देशनालय	पर्यटन विकास आयोजना	यातायात पूर्वाधार निर्देशनालय
पशुपंक्षी तथा मत्स्य विकास निर्देशनालय	भेटेनरी अस्पताल तथा पशु सेवा विज्ञ केन्द्र	जिल्ला प्रहरी कार्यालय	स्वास्थ्य आपुर्ती व्यवस्थापन केन्द्र
घरेलु तथा साना उद्योग कार्यालय	शिक्षा विकास निर्देशनालय	डिभिजन वन कार्यालय मकवानपुर राप्ती	यातायात व्यवस्था सेवा कार्यालय
माटो तथा मल परीक्षण प्रयोगशाला मकवानपुर	कृषि विकास निर्देशनालय हेटौडा	जलस्रोत तथा सिंचाई विकास डिभिजन कार्यालय मकवानपुर	वन निर्देशनालय
हेटौडा अस्पताल	शहरी विकास तथा भवन कार्यालय	स्वास्थ्य कार्यालय मकवानपुर	व्यवसायिक तथा सिप विकास तालिम केन्द्र
प्रदेश नीति तथा योजना आयोग	मध्य-क्षेत्रीय सशस्त्र प्रहरी गण नं. ३ रातोमाटे	उद्योग वाणिज्य तथा उपभोक्ता हित संरक्षण निर्देशनालय मकवानपुर	नारायणी अञ्चल आयुर्वेद ओषधालय हेटौडा
प्रदेश लोक सेवा आयोग	प्रदेश दुग्ध विकास बोर्ड	सञ्चार रजिष्ट्रारको कार्यालय	रोजगार सूचना केन्द्र
प्रदेश खेलकुद विकास परिषद्	नेपाल-भारत मैत्री बहुप्राविधिक संस्था हेटौडा	बागमती प्रदेश प्रहरी कार्यालय	थाहा नगरपालिका
ईन्द्रसरोवर गाउँपालिका	बकैया गाउँपालिका	मकवानपुरगढी गाउँपालिका	मनहरी गाउँपालिका
राक्सिराङ्ग गाउँपालिका	बागमती गाउँपालिका	कैलाश गाउँपालिका	हेटौडा उप-महानगरपालिका
भिमफेदी गाउँपालिका	प्रदेश यातायात संचालन तथा व्यवस्थापन बोर्ड	पोष्ट बहादुर बोगटी सुरुङ्ग मार्ग कार्यालय, मकवानपुर	मालपोत कार्यालय हेटौडा
मालपोत कार्यालय शिखरकोट	नापी कार्यालय हेटौडा	प्रदेश युवा परिषद्	थाहा पोलिटेक्निक ईन्स्टिच्युट

२. ललितपुर

बालि संरक्षण प्रयोगशाला हरिहरभवन	कृषि ज्ञान केन्द्र	कृषि व्यवसाय प्रवर्द्धन सहयोग तथा तालिम केन्द्र	घरेलु तथा साना उद्योग कार्यालय
जिल्ला समन्वय समिति ललितपुर	जलश्रोत तथा सिचाई विकास डिभिजन कार्यालय	जिल्ला आयुर्वेद स्वास्थ्य केन्द्र	डिभिजन वन कार्यालय
पशु सेवा तालिम केन्द्र	पूर्वाधार विकास कार्यालय	पुष्प विकास केन्द्र गोदावरी	प्रदेश लेखा इकाई कार्यालय
भू तथा जलाधार व्यवस्थापन कार्यालय	भेटेरीनरी अस्पताल तथा पशु सेवा विज्ञ केन्द्र	यातायात व्यवस्था कार्यालय सवारी चालक अनुमतिपत्र	यातायात व्यवस्था कार्यालय साना/ठुला सवारी
वन अनुसन्धान तथा प्रशिक्षण केन्द्र	मालपोत कार्यालय गोटीखेल	प्रदेश सुशासन केन्द्र जावलाखेल	भूमिसुधार तथा मालपोत कार्यालय ललितपुर
स्वास्थ्य कार्यालय ललितपुर	उपत्यका पर्यटन कार्यालय	ललितपुर महानगरपालिका	गोदावरी नगरपालिका
महालक्ष्मी नगरपालिका	कोन्ज्योसोम गाउँपालिका	बागमती गाउँपालिका	महाङ्काल गाउँपालिका
जिल्ला स्वास्थ्य कार्यालय ललितपुर	नापी कार्यालय लगनखेल	नापी कार्यालय गोटीखेल	

३. भक्तपुर

खानेपानी तथा सरसफाई डिभिजन नं. ५	घरेलु तथा साना उद्योग कार्यालय	जलश्रोत तथा सिचाई विकास डिभिजन कार्यालय	जिल्ला आयुर्वेद स्वास्थ्य केन्द्र
डिभिजन वन कार्यालय	भक्तपुर अस्पताल	यातायात व्यवस्था सेवा कार्यालय	व्यवसायिक ग्रिनेज केन्द्र चितापोल
स्वास्थ्य कार्यालय भक्तपुर	जिल्ला समन्वय समिति	प्रदेश लेखा इकाई कार्यालय	चाँगुनारायण नगरपालिका
भक्तपुर नगरपालिका	मध्यपुर थिमि नगरपालिका	सूर्यविनायक नगरपालिका	नापी कार्यालय भक्तपुर
भूमिसुधार तथा मालपोत कार्यालय भक्तपुर			

४. काठमाण्डौ

शहरी विकास तथा भवन कार्यालय	घरेलु तथा साना उद्योग कार्यालय	जनस्वास्थ्य प्रयोगशाला, काठमाडौं	जलश्रोत तथा सिचाई विकास डिभिजन कार्यालय
नापी कार्यालय चावहिल	जिल्ला समन्वय समिति	डिभिजन वन कार्यालय	स्वास्थ्य कार्यालय, काठमाडौं
प्रदेश लेखा इकाई कार्यालय त्रिपुरेश्वर	स्वास्थ्य तालिम केन्द्र, टेकु	बागमती अञ्चल आयुर्वेद औषधालय	यातायात व्यवस्था कार्यालय चालक अनुमतिपत्र ठुलो भर्याड

यातायात व्यवस्था कार्यालय मोटरसाईकल	यातायात व्यवस्था कार्यालय सवारी चालक अनुमतिपत्र सुकेधारा	यातायात व्यवस्था सेवा कार्यालय सानो भर्याड	शंकरापुर पोलिटेक्निक इन्स्टिच्युट
नापी कार्यालय मनमैजु	बालाजु स्कुल अफ इञ्जिनियरिङ्ग एण्ड टेक्नोलोजी	काठमाण्डौ महानगरपालिका	कागेश्वरी मनोहरा नगरपालिका
कीर्तिपुर नगरपालिका	गोकर्णेश्वर नगरपालिका	चन्द्रागिरी नगरपालिका	टोखा नगरपालिका
तारकेश्वर नगरपालिका	दक्षिणकाली नगरपालिका	नागार्जुन नगरपालिका	बुढानिलकण्ठ नगरपालिका
शंखरापुर नगरपालिका	मालपोत कार्यालय शांखु	भूमि सुधार तथा मालपोत कार्यालय डिल्लीबजार	मालपोत कार्यालय टोखा
मालपोत कार्यालय चावहिल	मालपोत कार्यालय मनमैजु	नापी कार्यालय डिल्लीबजार	नापी कार्यालय कलंकी
नापी कार्यालय टोखा	नापी कार्यालय शांखु		

५. काभ्रेपलान्चोक

कृषि ज्ञान केन्द्र काभ्रे	घरेलु तथा साना उद्योग कार्यालय	जलश्रोत तथा सिचाई विकास डिभिजन कार्यालय	जिल्ला आयुर्वेद स्वास्थ्य केन्द्र
जिल्ला प्रहरी कार्यालय	जिल्ला समन्वय समिति	डिभिजन वन कार्यालय	भेटेरीनरी अस्पताल तथा पशु सेवा विज्ञ केन्द्र
पूर्वाधार विकास कार्यालय	प्रदेश लेखा इकाई कार्यालय	भूमिगत जलश्रोत तथा सिचाई विकास डिभिजन कार्यालय	सार्वजनिक निर्माण कार्यान्वयन इकाई
मसलावाली विकास केन्द्र पाँचखाल	शिक्षा तालिम केन्द्र काभ्रे	शहरी विकास तथा भवन कार्यालय	नेपाल बनेपा पोलिटेक्निक इन्स्टिच्युट
स्वास्थ्य कार्यालय काभ्रेपलान्चोक	जिल्ला समन्वय समिति	पनौती प्राविधिक शिक्षालय	पनौती नगरपालिका
पाँचखाल नगरपालिका	तेमाल गाउँपालिका	महाभारत गाउँपालिका	रोशी गाउँपालिका
धुलिखेल नगरपालिका	नमोबुद्ध नगरपालिका	बनेपा नगरपालिका	मण्डनदेउपुर नगरपालिका
खानिखोला गाउँपालिका	चौरीदेउराली गाउँपालिका	बेथानचोक गाउँपालिका	भुम्लु गाउँपालिका
नापी कार्यालय काभ्रे	मालपोत कार्यालय काभ्रे	जनस्वास्थ्य कार्यालय काभ्रे	

६. चितवन

भरतपुर बहुप्राविधिक शिक्षालय	किम्बु नर्सरी विकास केन्द्र भण्डारा	कृषि ज्ञान केन्द्र चितवन	घरेलु तथा साना उद्योग कार्यालय
नापी कार्यालय माडी	जलश्रोत तथा सिचाई विकास डिभिजन कार्यालय	जिल्ला आयुर्वेद स्वास्थ्य केन्द्र	जिल्ला प्रहरी कार्यालय
जिल्ला समन्वय समिति	डिभिजन वन कार्यालय	नारायणी लिफ्ट खगेरी सिचाई व्यवस्थापन डिभिजन कार्यालय	पूर्वाधार विकास कार्यालय
प्रदेश लेखा इकाई कार्यालय	नारायणी पोलिटेक्निक इन्स्टिच्युट भरतपुर	भूमिगत जलश्रोत तथा सिचाई विकास डिभिजन कार्यालय	भेटेरीनरी अस्पताल तथा पशु सेवा विज्ञ केन्द्र

मत्स्य विकास केन्द्र भण्डारा	माडी नगरपालिका	नापी कार्यालय खैरहनी	स्वास्थ्य कार्यालय
मौरी विकास कार्यक्रम भण्डारा	यातायात व्यवस्था सेवा कार्यालय	नापी कार्यालय चितवन	नापी कार्यालय चनौली
सहकारी प्रशिक्षालय भरतपुर	स्कुल अफ हेल्थ साइन्स भरतपुर	भरतपुर महानगरपालिका	दिवाकर स्मृती प्राविधिक शिक्षालय
इच्छाकामना गाउँपालिका	कालिका नगरपालिका	खैरहनी नगरपालिका	रत्ननगर नगरपालिका
राप्ती नगरपालिका	मालपोत कार्यालय चनौली	मालपोत कार्यालय चितवन	मालपोत कार्यालय माडी
मालपोत कार्यालय खैरहनी			

७. दोलखा

घरेलु तथा साना उद्योग कार्यालय	जलश्रोत तथा सिचाई विकास डिभिजन कार्यालय	जिरी प्राविधिक शिक्षालय	जिल्ला आयुर्वेद स्वास्थ्य केन्द्र
जिल्ला प्रहरी कार्यालय	जिल्ला समन्वय समिति दोलखा	डिभिजन वन कार्यालय	प्रदेश लेखा इकाई कार्यालय
भेटेरीनरी अस्पताल तथा पशु सेवा विज्ञ केन्द्र	शितोष्ण फलफुल रुटस्टक विकास केन्द्र बोच दोलखा	स्वास्थ्य कार्यालय दोलखा	जिरी नगरपालिका
भीमेश्वर नगरपालिका	कालिञ्चोक गाउँपालिका	गौरीशंकर गाउँपालिका	तामाकोशी गाउँपालिका
बैतेश्वर गाउँपालिका	मेलुङ्ग गाउँपालिका	बिगु गाउँपालिका	शैलुङ्ग गाउँपालिका
नापी कार्यालय दोलखा	मालपोत कार्यालय दोलखा		

८. धादिङ्ग

कृषि ज्ञान केन्द्र	खानेपानी तथा सरसफाई डिभिजन कार्यालय	घरेलु तथा साना उद्योग कार्यालय	जलश्रोत तथा सिचाई विकास डिभिजन कार्यालय
जिल्ला आयुर्वेद स्वास्थ्य केन्द्र	नापी कार्यालय धादिङ्ग	स्वास्थ्य कार्यालय धादिङ्ग	जिल्ला प्रहरी कार्यालय
धुनिवेशी नगरपालिका	डिभिजन वन कार्यालय	धादिङ्ग अस्पताल	गजुरी गाउँपालिका
प्रदेश लेखा इकाई कार्यालय	भेटेरीनरी अस्पताल तथा पशु सेवा विज्ञ केन्द्र	व्यवसायिक तथा सिप विकास तालिम केन्द्र	सार्वजनिक निर्माण कार्यान्वयन इकाई
प्रजनन पिढि विज्ञ कोया श्रोत केन्द्र धुनिवेशी धादिङ्ग	धादिङ्ग पोलिटेक्निक इन्स्टिच्युट	जिल्ला समन्वय समिति धादिङ्ग	नीलकण्ठ नगरपालिका
मालपोत कार्यालय धादिङ्ग	त्रिपुरासुन्दरी गाउँपालिका	नेत्रावती गाउँपालिका	खनियाबास गाउँपालिका
गंगाजमुना गाउँपालिका	गलिछ गाउँपालिका	ज्वालामुखी गाउँपालिका	थाक्रे गाउँपालिका
बेनिघाट रोराङ्ग गाउँपालिका	रुवि भ्याली गाउँपालिका	सिद्धलेख गाउँपालिका	

९. नुवाकोट

उपोष्ण प्रदेशीय वागवानी विकास केन्द्र त्रिशुली	कृषि ज्ञान केन्द्र	घरेलु तथा साना उद्योग कार्यालय	जलश्रोत तथा सिचाई विकास डिभिजन
जिल्ला आयुर्वेद स्वास्थ्य केन्द्र	शहरी विकास तथा भवन कार्यालय	जिल्ला समन्वय समिति	डिभिजन वन कार्यालय
त्रिशुली अस्पताल	स्वास्थ्य कार्यालय	पूर्वाधार विकास कार्यालय	प्रदेश लेखा इकाई कार्यालय

प्रादेशिक सडक डिभिजन कार्यालय, नुवाकोट	भेटेरीनरी अस्पताल तथा पशु सेवा विज्ञ केन्द्र	विदुर नगरपालिका	बेलकोट गढि नगरपालिका
ककनी गाउँपालिका	क्रिस्पाड गाउँपालिका	तादीगाउँ गाउँपालिका	तार्केश्वर गाउँपालिका
दुप्लेश्वर गाउँपालिका	पन्चकन्या गाउँपालिका	म्यागन गाउँपालिका	लिखु गाउँपालिका
शिवपुरी गाउँपालिका	सूर्यगढी गाउँपालिका	नापी कार्यालय नुवाकोट	मालपोत कार्यालय नुवाकोट

१०. रसुवा

घरेलु तथा साना उद्योग कार्यालय	जलश्रोत तथा सिचाई विकास डिभिजन कार्यालय	जिल्ला अस्पताल रसुवा	जिल्ला आयुर्वेद स्वास्थ्य केन्द्र
जिल्ला प्रहरी कार्यालय	जिल्ला समन्वय समिति रसुवा	डिभिजन वन कार्यालय	प्रदेश लेखा इकाई कार्यालय
स्वास्थ्य कार्यालय रसुवा	उत्तरगया गाउँपालिका	कालिका गाउँपालिका	गोसाईकुण्ड गाउँपालिका
नौकुण्ड गाउँपालिका	आमाछोदीङ्गमो गाउँपालिका	मालपोत कार्यालय रसुवा	नापी कार्यालय रसुवा

११. रामेछाप

कृषि ज्ञान केन्द्र	खानेपानी तथा सरसफाई डिभिजन कार्यालय	घरेलु तथा साना उद्योग कार्यालय	जलश्रोत तथा सिचाई विकास डिभिजन कार्यालय
जिल्ला आयुर्वेद स्वास्थ्य केन्द्र	जिल्ला प्रहरी कार्यालय	जिल्ला समन्वय समिति	डिभिजन वन कार्यालय
प्रदेश लेखा इकाई कार्यालय	मालपोत कार्यालय रामेछाप	रामेछाप पोलिटेक्निक इन्स्टिच्युट	जिल्ला अस्पताल
स्वास्थ्य कार्यालय रामेछाप	पूर्वाधार विकास कार्यालय	मन्थली नगरपालिका	रामेछाप नगरपालिका
उमाकुण्ड गाउँपालिका	खाँडादेवी गाउँपालिका	गोकुलगंगा गाउँपालिका	दोरम्बा गाउँपालिका
लिखु तामाकोशी गाउँपालिका	सुनापती गाउँपालिका	नापी कार्यालय रामेछाप	

१२. सिन्धुपाल्चोक

चौतारा अस्पताल सिन्धुपाल्चोक	खानेपानी तथा सरसफाई डिभिजन कार्यालय	घरेलु तथा साना उद्योग कार्यालय	जिल्ला समन्वय समितिको कार्यालय
जलश्रोत तथा सिचाई विकास डिभिजन कार्यालय	जिल्ला आयुर्वेद स्वास्थ्य केन्द्र	स्वास्थ्य कार्यालय	भू तथा जलाधार व्यवस्थापन कार्यालय
डिभिजन वन कार्यालय	पूर्वाधार विकास कार्यालय	प्रदेश लेखा इकाई कार्यालय	दिनेश रामजी स्मृति बहुप्राविधिक शिक्षालय
जिल्ला प्रहरी कार्यालय सिन्धुपाल्चोक	खानेपानी तथा सरसफाई डिभिजन कार्यालय	चौतारा सागाचोकगढी नगरपालिका	मेलम्ची नगरपालिका
बाह्रबिसे नगरपालिका	ईन्द्रावती गाउँपालिका	जुगल गाउँपालिका	त्रिपुरासुन्दरी गाउँपालिका
पाँचपोखरी थाडपाल गाउँपालिका	बलेफि गाउँपालिका	भोटेकोशी गाउँपालिका	लिशंखुपाखर गाउँपालिका
सुनकोशी गाउँपालिका	हेलम्बु गाउँपालिका		

१३. सिन्धुली

कन्दमुल तरकारी विकास केन्द्र	कृषि ज्ञान केन्द्र सिन्धुली	घरेलु तथा साना उद्योग कार्यालय	जिल्ला प्रहरी कार्यालय
------------------------------	-----------------------------	--------------------------------	------------------------

जिल्ला समन्वय समितिको कार्यालय सिन्धुली	डिभिजन वन कार्यालय मरीण	डिभिजन वन कार्यालय सिन्धुली	प्रदेश लेखा इकाई कार्यालय
प्रादेशिक डिभिजन सडक कार्यालय खुर्कोट	भेटेरीनरी अस्पताल तथा पशु सेवा विज्ञ केन्द्र	जलस्रोत तथा सिंचाई विकास डिभिजन कार्यालय	शहरी विकास तथा भवन कार्यालय
सिन्धुली सामुदायिक प्राविधिक इन्स्टिच्युट	सिन्धुली अस्पताल	स्वास्थ्य कार्यालय सिन्धुली	जिल्ला आयुर्वेद स्वास्थ्य केन्द्र
दुधौली नगरपालिका	गोलबगर गाउँपालिका	फिक्कल गाउँपालिका	हरिहरपुरगढी गाउँपालिका
कमलामाई नगरपालिका	ध्याङलेख गाउँपालिका	तीनपाटन गाउँपालिका	मरिण गाउँपालिका
सुनकोशी गाउँपालिका	नापी कार्यालय सिन्धुली	मालपोत कार्यालय सिन्धुली	

३. आन्तरिक लेखापरीक्षण गर्दा परीक्षण गरिएका मुख्य मुख्य विषयहरू

यस प्रदेश लेखा नियन्त्रक कार्यालयले वा प्रदेश लेखा इकाई कार्यालयहरूबाट आन्तरिक लेखापरीक्षण गर्दा देहायका विषयहरूलाई परीक्षण गर्ने प्रयास गरेको छः

- १ आर्थिक कारोबारमा गणितीय शुद्धता भए/नभएको ।
- २ स्वीकृत वार्षिक कार्यक्रम अनुसार आर्थिक कारोबार सञ्चालन भए/नभएको ।
- ३ कार्यक्रम तथा वित्तीय कारोबारको कार्य सञ्चालन प्रचलित कानूनले निर्धारण गरेको प्रक्रिया अनुरूप भए/नभएको ।
- ४ विनियोजन, राजश्व, धरौटी, कार्य सञ्चालन कोष लगायत अन्य कोषको दुरुपयोग हानी नोक्सानी हिनामीना वा मस्यौट भए/नभएको ।
- ५ प्रचलित कानून बमोजिम राजश्व असुल गरे/नगरेको ।
- ६ असुल भएको राजश्व तोकिएको कार्यविधि अनुरूप दाखिला गरे/नगरेको ।
- ७ निर्दिष्ट कार्यविधि अनुरूप धरौटी आम्दानि तथा खर्च गरे/नगरेको ।
- ८ वित्तीय प्रतिवेदनहरू प्रचलित कानूनले निर्दिष्ट गरे अनुरूपको ढाँचा र समयमा तयार भए/नभएको ।
- ९ निर्धारित ढाँचा र प्रक्रिया अनुरूप कारोबारको लेखांकन गरे/नगरेको ।
- १० व्यवस्थापनलाई आन्तरिक लेखापरीक्षणबाट उपलब्ध गराइएको सुझावहरूको कार्यान्वयन भए/नभएको ।
- ११ कार्य प्रक्रियामा आन्तरिक नियन्त्रणको संस्थागत व्यवस्था भए/नभएको ।
- १२ वार्षिक खरिद योजना तयार गरे नगरेको र खरिद ऐनको प्रावधान मुताविक कार्यविधि अवलम्बन भए/नभएको ।
- १३ मू.अ. कर दर्तावालासँग खरिद गरे/नगरेको, अग्रिम करकट्टी गरे/नगरेको तथा नेपालमा उत्पादित मालसमानलाई कानूनमा व्यवस्था भए बमोजिम प्राथमिकता दिए/नदिएको ।
- १४ तलबी प्रतिवेदन पारित गरी तलब खर्च गरे/नगरेको ।
- १५ आर्थिक कारोबारलाई प्रमाणित गर्ने कागजातहरू संलग्न भए/नभएको ।
- १६ सरकारी सम्पत्तिको उचित संरक्षण, सदुपयोग र संभार गरे/नगरेको ।
- १७ कारोबारलाई पुष्ट्याई गर्ने कागजात अधिकार प्राप्त अधिकारीबाट प्रमाणित भए/नभएको ।

४. आन्तरिक लेखापरीक्षण गर्दा उपलब्ध गराईएका मुख्य मुख्य सुझावहरू

- १ आन्तरिक लेखापरीक्षण गर्दा औल्याइएका मुख्य मुख्य सुझावहरू देहाय बमोजिम रहेका छन् निजामती सेवा ऐन, २०४९, बमोजिम समयमै तलबी प्रतिवेदन पारित गरेर मात्र तलब खर्च लेख्नुपर्ने ।
- २ नयाँ म.ले.प. फारामहरू कार्यान्वयनमा आइसकेको सन्दर्भमा कतिपय निकायमा पुरानै म.ले.प. फारामहरू प्रयोग गरेको पाइएकोले नयाँ म.ले.प. फारामहरू प्रयोग गर्नुपर्ने ।
- ३ सार्वजनिक खरिद ऐन, २०६३, सार्वजनिक खरिद नियमावली २०६४ तथा प्रदेश सार्वजनिक खरिद नियमावली २०७६ बमोजिम खरिद महाशाखा/शाखा/इकाई गठन गरी खरिद कार्य सम्बन्धी खरिदको योजना, वार्षिक योजना वा गुरुयोजना तयार गर्ने लगायतका कार्यहरू गर्नुपर्ने ।
- ४ भ्रमण खर्च नियमावली २०६४ बमोजिम भ्रमण खर्च लेख्नुपूर्व भ्रमण प्रतिवेदन संलग्न राख्नुपर्ने र भ्रमणको विवरणको छुट्टै भ्रमण अभिलेख खडा गरी अध्यावधिक गर्नुपर्ने ।
- ५ आयकर ऐन, २०५८ तथा आयकर नियमावली, २०५९ र अन्य प्रचलित कानून बमोजिम लाग्ने करहरू कट्टि गरेर मात्र कुनै व्यक्ति, कर्मचारी, फर्म वा संस्थालाई भुक्तानी गर्ने व्यवस्था मिलाउने ।
- ६ तालिम, गोष्ठी, सेमिनार, अन्तरक्रिया लगायतका कुनै प्रकारका कार्यक्रम संचालन गर्नुपूर्व अधिकार प्राप्त निकाय वा पदाधिकारीबाट स्वीकृत गराउनुपर्ने र त्यस प्रकारको खर्च स्वीकृत नर्स अनुसार हुनुपर्ने ।
- ७ कुनै कार्यक्रम गर्नका लागि पेशकी उपलब्ध गराउँदा पेशकी कुन कामको निमित्त के कति रकम चाहिने हो सो को विवरण खुलाएर माग हुनुपर्ने पेशकी फल्लुर्यौट हुने तरिका र समयावधि किटान गरेर मात्र पेशकी दिनुपर्ने । म्याद नाघेको र ननाघेको पेशकी प्रस्टसँग छुट्याएर राख्ने र पेशकी लिने व्यक्ति वा संस्थाको तीन पुस्ते विवरण तयार गरेर राख्नुपर्ने व्यवस्था हुनुपर्ने ।
- ८ राजस्व स्रेस्ता सम्बन्धी म.ले.प. फारामहरूको प्रयोग, रसिद नियन्त्रण खाता, नगदी राजस्व समयमै बैंक दाखिला, RMIS Software को प्रयोग जस्ता कामहरू गरी राजस्व लेखा प्रणालीलाई प्रभावकारी बनाउनुपर्ने ।
- ९ सवारी साधन तथा मेशिनरी सामग्री मर्मत सम्भार गर्दा मर्मत आदेश स्विकृत गराई मर्मत अभिलेख खाता खडा गरी सो को अध्यावधिक गराउनुपर्ने ।

- १० निर्माण कार्यको कार्य अभिलेख खाता, आइटमवाइज कार्य अभिलेख खाता, नापी किताब, नियन्त्रण अभिलेख, कन्टिजेन्सी खर्चको खाता छुट्टाछुट्टै राखी अध्यावधिक गर्नुपर्ने ।
- ११ कार्यालयको कर्मचारीहरुको हाजिरी रजिस्टरमा काज, काज सरुवा, बिदा जस्ता विषयको अभिलेख दुरुस्त राखी अध्यावधिक हुनुपर्ने ।
- १२ जिन्सी श्रेस्ता व्यवस्थापनको लागि सार्वजनिक सम्पत्ति व्यवस्थापन प्रणाली (PAMS) को अनिवार्य प्रयोग गर्नुपर्ने ।

५. आन्तरिक लेखापरीक्षणबाट देखिएको बेरुजुको अवस्था

५.१ जिल्लागत बेरुजुको अवस्था

(रकम रु.)

जिल्ला	असुल उपर गर्नुपर्ने	नियमित गर्नुपर्ने	म्याद नाघेको पेशकी	म्याद ननाघेको पेशकी	जम्मा
२३ दोलखा	१२३,२८०.००	१,५१८,३६१.८१	१,३५२,२५०.००	५,४८७,८४६.००	८,४८९,७३७.८१
२४ रामेछाप	७३,११२.००	-	१५,६४१,०००.००	१४३,९७९,६००.००	१५९,६९३,७१२.००
२५ सिन्धुली	१,६४४,४७४.०१	१३,४३४,३४४.३१	३,२७९,०००.००	१०,७००,०००.००	२९,०५७,८१८.३२
२६ काभ्रेपलाञ्चोक	१०७,०२०.२१	३६,४९०,९६१.१७	२०,४७८,०००.००	१४६,३२५,३२७.००	२०३,४०१,३०८.३८
२७ सिन्धुपाल्चोक	१,००६,२७६.८९	१,४६५,२२२.००	-	-	२,४७१,४९८.८९
२८ रसुवा	३,३१०.००	२,५१५,१५४.९९	७,७७५,७१७.००	-	१०,२९४,१८१.९९
२९ नुवाकोट	५४,११९,२९६.४९	१,०८९,८११.२१	१८२,२९३,०००.००	-	२३७,५०२,१०७.७०
३० धादिङ	११,१८७,८०२.८२	१,२६८,७५४.३०	३,२९५,०००.००	६,८२२,०००.००	२२,५७३,५५७.१२
३१ चितवन	८४७,०१९.८३	३,०१०,४७४.४७	११,३१९,०००.००	११४,५३०,९००.००	१२९,७०७,३९४.३०
३२ मकवानपुर	१,०८३,५११.२७	४,१९४,५४०.२०	१,५५३,३००.००	३०४,२५२,३९६.००	३११,०८३,७४७.४७
३३ भक्तपुर	१,६१०,११६.७२	-	३६,०७१,७००.००	३५०,९११,३६३.००	३६८,५९३,१७९.७२
३४ ललितपुर	१,४८०,२७३.२६	३,७७८,२८०.००	-	४०,८७९,०००.००	४६,१३७,५५३.२६
३५ काठमाण्डौ	१५९,९८०.७४	४,४९३,०१९.००	१,७०५,०००.००	-	६,३५७,९९९.७४
कूल जम्मा	७३,४४५,४७४.२४	७३,२५८,९२३.४६	२८४,७६२,९६७.००	१,१२३,८८८,४३२.००	१,५५५,३५५,७९६.७०

५.२ मन्त्रालयगत बेरुजुको अवस्था

(रकम रु.)

मन्त्रालय	असुल उपर गर्नुपर्ने	नियमित गर्नुपर्ने	म्याद नाघेको पेशकी	म्याद ननाघेको पेशकी	जम्मा
मुख्यमन्त्री तथा मन्त्रिपरिषद्को कार्यालय	१५७,४८९.००	१,९१८,३६२.७५	-	२,२८४,०००.००	४,३५९,८५१.७५
आन्तरिक मामिला तथा कानून मन्त्रालय	-	-	६,४७७,०००.००	-	६,४७७,०००.००
सामाजिक विकास मन्त्रालय	३७,३७४,१४७.६४	८,७११,३८६.०१	१५,४४२,२५०.००	४३,५३५,६००.००	१०५,०६३,३८३.६५
उद्योग, पर्यटन, वन तथा वातावरण मन्त्रालय	१९,६९१,६२२.११	९३७,००५.३६	४,२९९,०००.००	२३,१२९,७१६.००	४८,०५७,३४३.४७
भौतिक पूर्वाधार विकास मन्त्रालय	४,९२७,०१३.१४	४८,८६२,९५८.२९	२५५,६८०,२१७.००	६०५,३४९,४२६.००	९१४,८१९,६१४.४३
भूमि व्यवस्था, कृषि तथा सहकारी मन्त्रालय	३,७५०,९२९.९०	८४०,८९३.८०	-	९८,६७८,३२७.००	१०३,२७०,१५०.७०
प्रदेश लोक सेवा आयोग	१५०.००	-	१५६,५००.००	-	१५६,६५०.००
स्थानीय तह	७,५४४,१२२.४५	११,९८८,३१७.२५	२,७०८,०००.००	३५०,९११,३६३.००	३७३,१५१,८०२.७०
कूल जम्मा	७३,४४५,४७४.२४	७३,२५८,९२३.४६	२८४,७६२,९६७.००	१,१२३,८८८,४३२.००	१,५५५,३५५,७९६.७०

५.३ कार्यालयगत बेरुजुको अवस्था:

(रकम रु.)

कार्यालय	असुल उपर गर्नुपर्ने	नियमित गर्नुपर्ने	म्याद नाघेको पेशकी	म्याद ननाघेको पेशकी	जम्मा
२३ दोलखा	१२३,२८०.००	१,५१८,३६१.८१	१,३५२,२५०.००	५,४८७,८४६.००	८,४८१,७३७.८१
कालिन्चोक गा.पा.	-	११,९०८.००	-	-	११,९०८.००
गौरीशंकर गा.पा.	९०,०००.००	-	-	-	९०,०००.००
घरेलु तथा साना उद्योग कार्यालय	-	४४,५४०.१९	-	-	४४,५४०.१९
जलश्रोत तथा सिचाई विकास डिभिजन कार्यालय	१२,२८०.००	-	-	५,४८७,८४६.००	५,५००,१२६.००
बैतेन्द्र गा.पा.	२१,०००.००	१,३७९,०००.००	-	-	१,४००,०००.००
मेलुङ गा.पा.	-	८२,९१३.६२	-	-	८२,९१३.६२
स्वास्थ्य कार्यालय	-	-	१,३५२,२५०.००	-	१,३५२,२५०.००

कार्यालय	असुल उपर गर्नुपर्ने	नियमित गर्नुपर्ने	म्याद नाघेको पेशकी	म्याद ननाघेको पेशकी	जम्मा
२४ रामेछाप	७३,११२.००	-	१५,६४१,०००.००	१४३,९७९,६००.००	१५९,६९३,७१२.००
खानेपानी तथा सरसफाइ डिभिजन कार्यालय	२३,६८१.००	-	-	-	२३,६८१.००
जलस्रोत तथा सिंचाइ विकास डिभिजन कार्यालय	-	-	-	१,१९८,६००.००	१,१९८,६००.००
डिभिजन वन कार्यालय रामेछाप	४९,४३१.००	-	५४,०००.००	१०,०००.००	११३,४३१.००
पूर्वाधार विकास कार्यालय	-	-	१५,५८७,०००.००	१४२,७७१,०००.००	१५८,३५८,०००.००
२५ सिन्धुली	१,६४४,४७४.०१	१३,४३४,३४४.३१	३,२७९,०००.००	१०,७००,०००.००	२९,०५७,८१८.३२
कमलामाई नगरपालिका	८८,८८३.००	-	-	-	८८,८८३.००
जलस्रोत तथा सिंचाइ विकास डिभिजन कार्यालय	९,४८१.६०	-	१,८०४,०००.००	-	१,८१३,४८१.६०
डिभिजन वन कार्यालय, मरिण	३५,३३४.४१	-	-	-	३५,३३४.४१
तीनपाटन गाउँपालिका	८,६३८.००	-	-	-	८,६३८.००
प्रादेशिक डिभिजन सडक कार्यालय	१,४७२,१३७.००	१३,४३४,३४४.३१	-	-	१४,९०६,४८१.३१
फिक्कल गाउँपालिका	३०,०००.००	-	-	-	३०,०००.००
शहरी विकास तथा भवन कार्यालय	-	-	१,४७५,०००.००	१०,७००,०००.००	१२,१७५,०००.००
२६ काभ्रेपलाञ्चोक	१०७,०२०.२१	३६,४९०,९६१.१७	२०,४७८,०००.००	१४६,३२५,३२७.००	२०३,४०१,३०८.३८
घरेलु तथा साना उद्योग कार्यालय	-	-	-	५००,०००.००	५००,०००.००
जलस्रोत तथा सिंचाइ विकास डिभिजन कार्यालय	-	३०,७७१,०५६.००	४,६९२,०००.००	१००,५९१,०००.००	१३६,०५४,०५६.००
डिभिजन वन कार्यालय	-	८०,०००.००	२,०३०,०००.००	-	२,११०,०००.००
पूर्वाधार विकास कार्यालय	-	-	-	३,४७५,०००.००	३,४७५,०००.००
मसलाबाली विकास केन्द्र, पाचैखाल	२६,७९१.००	-	-	२८,३२७.००	५५,११८.००
महाभारत गाउँपालिका	-	८१८,६२०.००	-	-	८१८,६२०.००
शहरी विकास तथा भवन कार्यालय	-	-	२,६२५,०००.००	-	२,६२५,०००.००

कार्यालय	असुल उपर गर्नुपर्ने	नियमित गर्नुपर्ने	म्याद नाघेको पेशकी	म्याद ननाघेको पेशकी	जम्मा
शिक्षा तालिम केन्द्र	२,५९८.००	३,४८५,८६८.८०	-	-	३,४८८,४६६.८०
सार्वजनिक निर्माण कार्यान्वयन इकाई	-	-	११,१३१,०००.००	४१,७३१,०००.००	५२,८६२,०००.००
चौरीदेउराली गाउँपालिका	७७,६३१.२१	-	-	-	७७,६३१.२१
भुम्लु गाउँपालिका	-	१,३३५,४१६.३७	-	-	१,३३५,४१६.३७
२७ सिन्धुपाल्चोक	१,००६,२७६.८९	१,४६५,२२२.००	-	-	२,४७१,४९८.८९
खानेपानी तथा सरसफाइ डिभिजन कार्यालय	८०४,५९८.००	११२,६४२.००	-	-	९१७,२४०.००
घरेलु तथा साना उद्योग कार्यालय	१,३६०.००	-	-	-	१,३६०.००
चौतारा साँगाचोकगढी नगरपालिका	४,५००.००	१४,९१६.००	-	-	१९,४१६.००
जिल्ला समन्वय समितिको कार्यालय	९३,०७५.००	-	-	-	९३,०७५.००
जुगल गाउँपालिका	-	९७०,०००.००	-	-	९७०,०००.००
डिभिजन वन कार्यालय	२५,८५३.१२	-	-	-	२५,८५३.१२
दिनेश रामजी स्मृती बहुप्राविधिक शिक्षालय	-	४९,२००.००	-	-	४९,२००.००
पूर्वाधार विकास कार्यालय	१७,७१०.००	-	-	-	१७,७१०.००
भू तथा जलाधार विकास कार्यालय	७,१२८.००	-	-	-	७,१२८.००
मेलम्ची नगरपालिका	१६,४००.००	३१८,४६४.००	-	-	३३४,८६४.००
स्वास्थ्य कार्यालय	३५,६५२.७७	-	-	-	३५,६५२.७७
२८ रसुवा	३,३१०.००	२,५१५,१५४.९९	७,७७५,७१७.००	-	१०,२९९,१८१.९९
आमाछ्छिदिङमो गाउँपालिका	-	६९७,७१८.५०	-	-	६९७,७१८.५०
कालिका गाउँपालिका	-	१,८१७,४३६.४९	-	-	१,८१७,४३६.४९
जलस्रोत तथा सिचाई विकास सब-डिभिजन कार्यालय	-	-	१,२९८,७१७.००	-	१,२९८,७१७.००
जिल्ला प्रहरी कार्यालय	-	-	६,४७७,०००.००	-	६,४७७,०००.००

कार्यालय	असुल उपर गर्नुपर्ने	नियमित गर्नुपर्ने	म्याद नाघेको पेशकी	म्याद ननाघेको पेशकी	जम्मा
डिभिजन वन कार्यालय	३,३१०.००	-	-	-	३,३१०.००
२९ नुवाकोट	५४,११९,२९६.४९	१,०८९,८११.२१	१८२,२९३,०००.००	-	२३७,५०२,१०७.७०
ककनी गाँउपालिका	-	८५,१७४.००	-	-	८५,१७४.००
कृषि ज्ञान केन्द्र	३,५२६,९९१.००	-	-	-	३,५२६,९९१.००
जलस्रोत तथा सिंचाई डिभिजन	-	१,३४७.९२	४,५०८,०००.००	-	४,५०९,३४७.९२
जिल्ला आयुर्वेद स्वास्थ्य केन्द्र	४,४९४,४०९.४०	३८,९७४.००	-	-	४,५३३,३८३.४०
जिल्ला समन्वय समितिको कार्यालय	३०,२५०.००	-	-	-	३०,२५०.००
डिभिजन वन कार्यालय	१७,३०४,०९७.२२	५३,६४३.००	-	-	१७,३५७,७४०.२२
तादी गाँउपालिका	१,७७२,३२४.००	२,१७६.००	-	-	१,७७४,५००.००
त्रिशुली अस्पताल	२३,८१७,१७७.७०	२४५,५१७.००	३००,०००.००	-	२४,३६२,६९४.७०
पूर्वाधार विकास कार्यालय	-	-	१६८,५५२,०००.००	-	१६८,५५२,०००.००
प्रादेशिक डिभिना सडक कार्यालय	-	१,७७५.००	-	-	१,७७५.००
म्यागड गाँउपालिका	१४६,५६१.००	-	-	-	१४६,५६१.००
विदुर नगरपालिका	२,९९३,५०१.१७	६४५,२०४.२९	-	-	३,६३८,७०५.४६
शहरी विकाश तथा भवन कार्यालय	३३,९८५.००	-	८,९३३,०००.००	-	८,९६६,९८५.००
स्वास्थ्य कार्यालय	-	१६,०००.००	-	-	१६,०००.००
३० धादिङ्ग	११,१८७,८०२.८२	१,२६८,७५४.३०	३,२९५,०००.००	६,८२२,०००.००	२२,५७३,५५७.१२
खनियाबास गाउँपालिका	-	-	२,०४०,०००.००	-	२,०४०,०००.००
गंगाजमुना गाउँपालिका	९१,०००.००	-	-	-	९१,०००.००
जिल्ला समन्वय समितिको कार्यालय	३४,१६४.००	४,५४२.७५	-	-	३८,७०६.७५
त्रिपुरासुन्दरी गाउँपालिका	१,४३९,९८५.००	-	-	-	१,४३९,९८५.००

कार्यालय	असुल उपर गर्नुपर्ने	नियमित गर्नुपर्ने	म्याद नाघेको पेशकी	म्याद ननाघेको पेशकी	जम्मा
थाक्रे गाउँपालिका	९०,४००.००	-	-	-	९०,४००.००
धादिङ अस्पताल	६९६,०७४.००	-	-	-	६९६,०७४.००
नापी कार्यालय	४५,७६४.००	-	-	-	४५,७६४.००
नेत्रावती गाउँपालिका	१०२,०००.००	-	-	-	१०२,०००.००
सिद्धलेक गाउँपालिका	१७६,३७०.००	-	-	-	१७६,३७०.००
कृषि ज्ञान केन्द्र, धादिङ	४५,७६४.००	-	-	-	४५,७६४.००
बेनिघाट रोराङ गाउँपालिका	१२०,०००.००	-	-	-	१२०,०००.००
जलस्रोत तथा सिंचाई विकास डिभिजन कार्यालय	४९४,८५२.००	७,९९९.००	१,२४५,०००.००	६,८२२,०००.००	८,५६९,८५१.००
खानेपानी तथा सरसफाई डिभिजन कार्यालय	५१५,४९६.००	२३८.८३	-	-	५१५,७३४.८३
बेनिघाट गाउँपालिका	१२०,०००.००	-	-	-	१२०,०००.००
व्यावसायिक तथा सिप विकास तालिम केन्द्र	१,९२०,०००.००	-	-	-	१,९२०,०००.००
कृषि ज्ञान केन्द्र, धादिङ	-	२३५,०८५.८०	-	-	२३५,०८५.८०
भेरेरीनरी अस्पताल तथा पशु सेवा विज्ञ केन्द्र	-	५,३२५.००	-	-	५,३२५.००
सार्वजनिक निर्माण कार्यान्वयन इकाई धादिङ	५,२५६,४३३.८२	९२३,५१२.९२	१०,०००.००	-	६,१८९,९४६.७४
स्वास्थ्य कार्यालय, धादिङ	३९,५००.००	८६,८००.००	-	-	१२६,३००.००
धादिङ पोलिटेक्निक इन्स्टिच्युट	-	५,२५०.००	-	-	५,२५०.००
३१ चितवन	८४७,०१९.८३	३,०१०,४७४.४७	११,३१९,०००.००	११४,५३०,९००.००	१२९,७०७,३९४.३०
किम्बु नर्सरी विकास केन्द्र	१०,२००.००	-	-	-	१०,२००.००
खैरहनी नगरपालिका	२२,६३९.००	-	६६८,०००.००	-	६९०,६३९.००
जलस्रोत तथा सिंचाई विकास डिभिजन कार्यालय	-	-	७,४०४,०००.००	-	७,४०४,०००.००
जिल्ला आयुर्वेद स्वास्थ्य केन्द्र	-	६९,९५०.००	-	-	६९,९५०.००

कार्यालय	असुल उपर गर्नुपर्ने	नियमित गर्नुपर्ने	म्याद नाघेको पेशकी	म्याद ननाघेको पेशकी	जम्मा
जिल्ला समन्वय समिति चितवन	-	२८१,३४०.००	-	-	२८१,३४०.००
डिभिजन वन कार्यालय	७१४,८८०.००	१८६,२०५.१७	-	-	९०१,०८५.१७
दिवाकर स्मृति प्राविधिक शिक्षालय	-	१,६०८,४१९.००	-	-	१,६०८,४१९.००
नारायणी पोलिटेक्निक इन्स्टिच्यूट	१,९२४.०५	६४,५६०.३०	-	-	६६,४८४.३५
नारायणी लिफ्ट खगेरी सिंचाइ व्यवस्थापन डिभिजन कार्यालय	-	-	३,२४७,०००.००	-	३,२४७,०००.००
पूर्वाधार विकास कार्यालय	२,६२२.२५	-	-	११३,८२६,३००.००	११३,८२८,९२२.२५
भूमिगत जलस्रोत तथा सिंचाइ विकास डिभिजन कार्यालय	१,२३८.००	-	-	-	१,२३८.००
रत्ननगर नगरपालिका	-	८००,०००.००	-	-	८००,०००.००
स्कूल अफ हेल्थ साइन्स भरतपुर	५६,४९२.४६	-	-	-	५६,४९२.४६
स्वास्थ्य कार्यालय	३७,०२४.०७	-	-	७०४,६००.००	७४१,६२४.०७
३२ मकवानपुर	१,०८३,५११.२७	४,१९४,५४०.२०	१,५५३,३००.००	३०४,२५२,३९६.००	३११,०८३,७४७.४७
उद्योग, पर्यटन, वन तथा वातावरण मन्त्रालय, मकवानपुर	-	-	६००,०००.००	-	६००,०००.००
उद्योग, वाणिज्य तथा उपभोक्ता हित संरक्षण निर्देशनालय, मकवानपुर	२,७९०.४०	-	-	-	२,७९०.४०
कृषि विकास निर्देशनालय, हेटौडा , मकवानपुर	२६,०००.००	२०२,१७४.००	-	१७,४५०,०००.००	१७,६७८,१७४.००
खानेपानी तथा सरसफाइ डिभिजन कार्यालय, मकवानपुर	५४,१९६.००	-	-	१,२०९,६००.००	१,२६३,७९६.००
जलस्रोततथा सिंचाइ विकास डिभिजन कार्यालय, मकवानपुर	२५९,३१०.००	११,०५३.१०	-	२६,४००,०००.००	२६,६७०,३६३.१०
डिभिजन वन कार्यालय राप्ती, मकवानपुर	६८,४१८.०५	१७,१९९.००	-	-	८५,६१७.०५
डिभिजन वन कार्यालय, मकवानपुर	१२,३००.००	-	-	-	१२,३००.००

कार्यालय	असुल उपर गर्नुपर्ने	नियमित गर्नुपर्ने	म्याद नाघेको पेशकी	म्याद ननाघेको पेशकी	जम्मा
थाहा नगरपालिका, मकवानपुर	३,३८९.००	-	-	-	३,३८९.००
नारायणी अञ्चल आयुर्वेद औषधालय, मकवानपुर	-	१,०००.००	-	-	१,०००.००
नेपाल-भारत मैत्री बहुप्राविधिक संस्था, हेटौडा, मकवानपुर	३१,२००.००	-	-	-	३१,२००.००
पर्यटन विकास आयोजना, मकवानपुर	-	-	-	२२,६१९,७१६.००	२२,६१९,७१६.००
प्रदेश खेलकुद विकास परिषद, मकवानपुर	-	-	४०,०००.००	-	४०,०००.००
प्रदेश दुग्ध विकास बोर्ड, मकवानपुर	९,१९५.००	२८०,०००.००	-	-	२८९,१९५.००
प्रदेश यातायात सञ्चालन तथा व्यवस्थापन बोर्ड, मकवानपुर	१,०००.००	-	-	-	१,०००.००
प्रदेश लोक सेवा आयोग, मकवानपुर	१५०.००	-	१५६,५००.००	-	१५६,६५०.००
बाखा विकास फार्म, चित्लाङ्ग, मकवानपुर	-	७५,७५०.००	-	-	७५,७५०.००
भूमि व्यवस्था, कृषि तथा सहकारी मन्त्रालय, मकवानपुर	१,४९८.२०	-	-	८१,२००,०००.००	८१,२०१,४९८.२०
भेटेरीनरी अस्पताल तथा पशु सेवा विज्ञ केन्द्र, हेटौडा, मकवानपुर	-	२८,१८५.००	-	-	२८,१८५.००
भौतिक पूर्वाधार विकास मन्त्रालय, मकवानपुर	३,७४३.५९	-	१२,८००.००	-	१६,५४३.५९
मकवानपुरगढी गाउँपालिका, मकवानपुर	६,०००.००	९६१,२७०.००	-	-	९६७,२७०.००
मत्स्य विकास केन्द्र, कुलेखानी, मकवानपुर	-	१४,३७४.००	-	-	१४,३७४.००
यातायात पूर्वाधार निर्देशनालय, मकवानपुर	५,५१४.००	-	-	१०८,६९९,०८०.००	१०८,७०४,५९४.००
यातायात व्यवस्था सेवा कार्यालय, हेटौडा, मकवानपुर	३५,९०७.९१	३२,४४३.१३	-	-	६८,३५१.०४
राक्सिराङ्ग गाउँपालिका, मकवानपुर	-	५०२,५९९.९८	-	-	५०२,५९९.९८
वन निर्देशनालय, मकवानपुर	९८,०००.००	५५५,४१८.००	-	-	६५३,४१८.००

कार्यालय	असुल उपर गर्नुपर्ने	नियमित गर्नुपर्ने	म्याद नाघेको पेशकी	म्याद ननाघेको पेशकी	जम्मा
व्यवसायिक तथा सीप विकास तालिम केन्द्र, मकवानपुर	४०५,३३०.००	-	-	-	४०५,३३०.००
शहरी विकास तथा भवन कार्यालय, मकवानपुर	-	-	-	४५,५७४,०००.००	४५,५७४,०००.००
सामाजिक विकास मन्त्रालय, मकवानपुर	५,१००.००	६,०००.००	७४४,०००.००	-	७५५,१००.००
स्वास्थ्य आपूर्ति व्यवस्थापन केन्द्र, मकवानपुर	१,७६८.४८	-	-	१,१००,०००.००	१,१०१,७६८.४८
स्वास्थ्य निर्देशनालय, मकवानपुर	४,०९६.६४	-	-	-	४,०९६.६४
हेटौंडा अस्पताल, मकवानपुर	१६,२३०.००	-	-	-	१६,२३०.००
शिक्षा विकास निर्देशनालय, मकवानपुर	२२,६९७.००	१९७,३१२.००	-	-	२२०,००९.००
थाहा पोलिटेक्निक इन्स्टिच्यूट मकवानपुर	९,६७७.००	१,३०९,७६९.९९	-	-	१,३१९,४३८.९९
३३ भक्तपुर	१,६१०,११६.७२	-	३६,०७१,७००.००	३५०,९११,३६३.००	३८८,५९३,१७९.७२
खानेपानी तथा सरसफाइ डिभिजन कार्यालय	१,०७९,४९९.००	-	३४,२९६,७००.००	-	३५,३७६,१९९.००
डिभिजन वन कार्यालय	१७०,५९५.३१	-	-	-	१७०,५९५.३१
भक्तपुर अस्पताल	३५९,३७४.४१	-	१,७७५,०००.००	-	२,१३४,३७४.४१
भक्तपुर नगरपालिका	-	-	-	३५०,९११,३६३.००	३५०,९११,३६३.००
यातायात व्यवस्था सेवा कार्यालय सल्लाघारी	६४८.००	-	-	-	६४८.००
३४ ललितपुर	१,४८०,२७३.२६	३,७७८,२८०.००	-	४०,८७९,०००.००	४६,१३७,५५३.२६
कृषि व्यवसाय प्रवर्द्धन सहयोग तथा तालिम केन्द्र	८,०००.००	-	-	-	८,०००.००
गोदावरी नगरपालिका	९९९.००	-	-	-	९९९.००
जलस्रोत तथा सिंचाई विकास डिभिजन कार्यालय	१६,३६८.८९	-	-	-	१६,३६८.८९
पुष्प विकास केन्द्र	२०,८४४.७०	-	-	-	२०,८४४.७०
पूर्वाधार विकास कार्यालय	५,४९८.००	-	-	३८,५९५,०००.००	३८,६००,४९८.००
प्रदेश सुशासन केन्द्र	-	१,६३२,४८०.००	-	२,२८४,०००.००	३,९१६,४८०.००

कार्यालय	असुल उपर गर्नुपर्ने	नियमित गर्नुपर्ने	म्याद नाघेको पेशकी	म्याद ननाघेको पेशकी	जम्मा
बाली संरक्षण प्रयोगशाला	१०,०००.००	-	-	-	१०,०००.००
भू तथा जलाधार व्यवस्थापन कार्यालय	१,१९८,१२४.६०	-	-	-	१,१९८,१२४.६०
भेटेनरी अस्पताल तथा पशु सेवा विज्ञ केन्द्र	१९,८८२.००	-	-	-	१९,८८२.००
महालक्ष्मी नगरपालिका	१२१,९०२.०७	१,५४५,५००.००	-	-	१,६६७,४०२.०७
स्वास्थ्य कार्यालय	७८,६५४.००	६००,३००.००	-	-	६७८,९५४.००
३५ काठमाण्डौ	१५९,९८०.७४	४,४९३,०१९.००	१,७०५,०००.००	-	६,३५७,९९९.७४
जलस्रोत तथा सिंचाइ विकास डिभिजन कार्यालय	५३,६७५.००	-	-	-	५३,६७५.००
डिभिजन वन कार्यालय	-	-	१,६१५,०००.००	-	१,६१५,०००.००
बालाजु स्कुल अफ इन्जिनियरिङ एण्ड टेक्नोलोजी	८१,७३३.८४	२,९६०.००	-	-	८४,६९३.८४
यातायात व्यवस्था कार्यालय, मोटरसाइकल	-	१,४७१,०५५.००	-	-	१,४७१,०५५.००
वाग्मती अञ्चल आयुर्वेद औषधालय	-	-	९०,०००.००	-	९०,०००.००
शहरी विकास तथा भवन कार्यालय	२३,५७१.९०	३,०१९,००४.००	-	-	३,०४२,५७५.९०
स्वास्थ्य तालिम केन्द्र	१,०००.००	-	-	-	१,०००.००
कूल जम्मा	७३,४४५,४७४.२४	७३,२५८,९२३.४६	२८४,७६२,९६७.००	१,१२३,८८८,४३२.००	१,५५५,३५५,७९६.७०

नोट:

स्थानीय तह र संघीय कार्यालयहरूको बेरुजु अंक बागमती प्रदेश सरकारबाट स्थानीय तह र संघीय कार्यालयहरूलाई विनियोजन भएको बजेटबाट अख्तियारी प्रदान गरिएको आर्थिक कारोबारको मात्र आ.ले.प. गर्दा कायम भएको बेरुजु हो ।

खण्ड (ज)

आर्थिक वर्ष २०७७/०७८ को बागमती प्रदेश सरकारको एकीकृत जिन्सी
विवरण

१. बागमती प्रदेश सरकारको एकीकृत जिन्सी विवरण

प्रदेश सरकारको आर्थिक वर्ष २०७७/०७८ को एकीकृत जिन्सी प्रतिवेदन तयार गर्दा प्रदेश लेखा नियन्त्रक कार्यालयले प्रदेशका मन्त्रालय तथा प्रदेशका केन्द्रीय निकायबाट प्राप्त भएको प्रतिवेदन र PAMS लाई समेत आधार मानी तयार पारिएको छ । साविक नेपाल सरकारको कार्यालयबाट हस्तान्तरण भएका तथा प्रदेश सरकारका कार्यालयबाट खरिद भएका घर जग्गा, सवारी साधन लगायतका जिन्सी मालसामानको लगत प्रदेश सरकारमा हुने र त्यस्तो सम्पत्तिको जिन्सी निरीक्षण गर्ने, मर्मत संभार गर्ने र प्रतिवेदन गर्ने जिम्मेवारी र उत्तरदायित्व प्रदेश आर्थिक कार्यविधि नियमावली २०७६ को नियम ५१ बमोजिम कार्यालय प्रमुखको हुनेछ । प्रदेश सरकारका विभिन्न निकायबाट खरिद भएका मालसामानको विवरण अनुसार यस बागमती प्रदेशसँग आर्थिक वर्ष २०७७/०७८ सम्म विभिन्न फर्निचर तथा फिक्चर्स, सवारी साधन तथा अन्य सामग्रीहरू रहेको देखिन्छ । यस अवधिमा लिलाम बिक्रीबाट मालसामान घटाएको विवरण कुनैपनि निकायबाट प्राप्त भएको देखिएन ।

१.१ भवन तथा संरचनाहरू:-

विभिन्न निकायमा रहेका भवन तथा संरचनाहरू देहाय बमोजिम रहेको छ ।

सि.नं	जिन्सी सामानको विवरण	एकाई	मुख्यमन्त्री तथा मन्त्रिपरिषद्को कार्यालय	प्रदेश सभा सचिवालय	आर्थिक मामिला तथा योजना मन्त्रालय	आन्तरिक मामिला तथा कानून मन्त्रालय	भौतिक पूर्वाधार विकास मन्त्रालय	सामाजिक विकास मन्त्रालय	उद्योग, पर्यटन, वन तथा वातावरण मन्त्रालय	भूमि व्यवस्था, कृषि तथा सहकारी मन्त्रालय	प्रदेश लोक सेवा आयोग	मुख्य न्यायाधिवक्ताको कार्यालय	प्रदेश नीति तथा योजना आयोग	जम्मा
१	कार्यालय भवन	वटा	-	१	-	-	६१	२६	८१	१७४	-	-	-	३४३
२	जग्गा	वर्ग मि	-	-	-	-	३२०	-	-	१७६	-	-	-	४९६

१.२ फर्निचर तथा फिक्चर्सहरू:-

विभिन्न निकायमा रहेका फर्निचर तथा फिक्चर्सहरू देहाय बमोजिम रहेको छ ।

सि.नं	जिन्सी सामानको विवरण	एकाई	मुख्यमन्त्री तथा मन्त्रिपरिषद्को कार्यालय	प्रदेश सभा सचिवालय	आर्थिक मामिला तथा योजना मन्त्रालय	आन्तरिक मामिला तथा कानून मन्त्रालय	भौतिक पूर्वाधार विकास मन्त्रालय	सामाजिक विकास मन्त्रालय	उद्योग, पर्यटन, वन तथा वातावरण मन्त्रालय	भूमि व्यवस्था, कृषि तथा सहकारी मन्त्रालय	प्रदेश लोक सेवा आयोग	मुख्य न्यायाधिवक्ताको कार्यालय	प्रदेश नीति तथा योजना आयोग	जम्मा
१	अफिस दराज	वटा	-	-	-	-	-	७९७	-	-	-	-	-	७९७
२	अफिस बोर्ड	वटा	-	-	-	-	-	६१	-	-	-	-	-	६१
३	अस्पताल फलामे पलङ	वटा	-	-	-	-	-	१३८	-	-	-	-	-	१३८
४	आइरन स्टुल	वटा	-	-	-	-	-	५४	-	-	-	-	-	५४
५	कफि टेबल	वटा	-	-	-	-	-	१४१	-	-	-	-	-	१४१
६	कर्नर टिभि दराज	वटा	-	-	-	-	-	११	-	-	-	-	-	११
७	काउन्टर	वटा	-	-	-	-	-	५१	-	-	-	-	-	५१
८	काठको खाँट	वटा	-	-	-	-	-	२१	-	-	-	-	-	२१
९	न्याक	वटा	-	-	-	-	-	७०	-	-	-	-	-	७०
१०	काठको प्यालेट	वटा	-	-	-	-	-	२०५	-	-	-	-	-	२०५
११	काठको बेन्च	वटा	-	-	-	-	-	१२१	-	-	-	-	-	१२१
१२	घरायसी दराज	वटा	-	-	-	-	-	२५	-	-	-	-	-	२५
१३	डाइनिङ सेट प्लाष्टिक	वटा	-	-	-	-	-	२९	-	-	-	-	-	२९
१४	डेक्स	वटा	-	-	-	-	-	१८२	-	-	-	-	-	१८२
१५	डेण्टल चियर	वटा	-	-	-	-	-	३१	-	-	-	-	-	३१
१६	नामावली बोर्ड	वटा	-	-	-	-	-	२७	-	-	-	-	-	२७
१७	पलङ वेड	वटा	-	-	-	-	-	७१	-	-	-	-	-	७१

सि.नं	जिन्ती सामानको विवरण	एकाई	मुख्यमन्त्री तथा मन्त्रिपरिषद्को कार्यालय	प्रदेश सभा सचिवालय	आर्थिक मामिला तथा योजना मन्त्रालय	आन्तरिक मामिला तथा कानून मन्त्रालय	भौतिक पूर्वाधार विकास मन्त्रालय	सामाजिक विकास मन्त्रालय	उद्योग, पर्यटन, वन तथा वातावरण मन्त्रालय	भूमि व्यवस्था, कृषि तथा सहकारी मन्त्रालय	प्रदेश लोक सेवा आयोग	मुख्य न्यायाधिवक्ताको कार्यालय	प्रदेश नीति तथा योजना आयोग	जम्मा
१८	पालर चियर	वटा	-	-	-	-	-	११	-	-	-	-	-	११
१९	प्लाइउड	वटा	-	-	-	-	-	४३	-	-	-	-	-	४३
२०	प्लाष्टिक कुर्सी	वटा	-	-	-	-	-	९९०	-	-	-	-	-	९९०
२१	फर्नीचरका सामानहरु	वटा	-	-	-	-	-	१०६	-	-	-	-	-	१०६
२२	फलामे रिभल्वीड स्टुल	वटा	-	-	-	-	-	७८	-	-	-	-	-	७८
२३	फाइल क्याबिनेट	वटा	-	-	-	-	-	९९	-	-	-	-	-	९९
२४	फाईल क्याबिनेट	वटा	-	-	-	-	-	९०	-	-	-	-	-	९०
२५	फोल्डीड कुर्सी	वटा	-	-	-	-	-	१७२	-	-	-	-	-	१७२
२६	फोल्डीड बेड	वटा	-	-	-	-	-	४७	-	-	-	-	-	४७
२७	फ्याक्स टेबल	वटा	-	-	-	-	-	२२	-	-	-	-	-	२२
२८	बिरामी जाच्ने खाट	वटा	-	-	-	-	-	३१६	-	-	-	-	-	३१६
२९	भि.मेच कुर्सी	वटा	-	-	-	-	-	४६	-	-	-	-	-	४६
३०	मिटिड कुर्सी	वटा	-	-	-	-	-	४५०	-	-	-	-	-	४५०
३१	मिटिड हल स्टेज	वटा	-	-	-	-	-	२२	-	-	-	-	-	२२
३२	वेड साइड लकर	वटा	-	-	-	-	-	१५३	-	-	-	-	-	१५३
३३	सनमाइका टेबल	वटा	-	-	-	-	-	५१	-	-	-	-	-	५१
३४	साईड बक्स	वटा	-	-	-	-	-	६०	-	-	-	-	-	६०
३५	साधारण टेबल	वटा	-	-	-	-	-	२४५	-	-	-	-	-	२४५
३६	सिगल पलड	वटा	-	-	-	-	-	१७७	-	-	-	-	-	१७७
३७	स्टिल क्याबिनेट सिसा भएको	वटा	-	-	-	-	-	१४	-	-	-	-	-	१४

सि.नं	जिन्सी सामानको विवरण	एकाई	मुख्यमन्त्री तथा मन्त्रिपरिषद्को कार्यालय	प्रदेश सभा सचिवालय	आर्थिक मामिला तथा योजना मन्त्रालय	आन्तरिक मामिला तथा कानून मन्त्रालय	भौतिक पूर्वाधार विकास मन्त्रालय	सामाजिक विकास मन्त्रालय	उद्योग, पर्यटन, वन तथा वातावरण मन्त्रालय	भूमि व्यवस्था, कृषि तथा सहकारी मन्त्रालय	प्रदेश लोक सेवा आयोग	मुख्य न्यायाधिवक्ताको कार्यालय	प्रदेश नीति तथा योजना आयोग	जम्मा
३८	स्टिल लकर (4 locker)	वटा	-	-	-	-	-	४७	-	-	-	-	-	४७
३९	स्टिलको चियर	वटा	-	-	-	-	-	१६९	-	-	-	-	-	१६९
४०	स्टुल मेच/टुल सेट	वटा	-	-	-	-	-	८०	-	-	-	-	-	८०
४१	स्टिल लाइब्रेरी दराज	वटा	-	-	-	-	-	-	-	-	-	-	२	२
४२	बेतको सोफा	वटा	-	-	-	-	-	-	-	-	-	-	१	१
४३	स्टिक चियर बेतवास	वटा	-	-	-	-	-	-	-	-	-	-	४	४
४४	बेतको मुडा	वटा	-	-	-	-	-	-	-	-	-	-	२	२
४५	डनलपवाला कुर्सी	वटा	-	-	-	-	-	-	-	-	-	-	१	१
४६	कोट हैगर	वटा	-	-	-	-	-	-	-	-	-	३	-	३
४७	रोष्टम	वटा	-	२	-	-	-	-	-	-	-	-	-	२
४८	कम्प्युटर टेबल	वटा	-	२५	-	-	-	-	-	-	-	-	-	२५
४९	काठको कुर्सी	वटा	५५	-	-	-	-	-	-	-	-	-	-	५५
५०	काठको कुर्सी हेवी	वटा	२	-	-	-	-	-	-	-	-	-	-	२
५१	गोलो टेबल	वटा	२	-	-	-	-	-	-	-	-	-	-	२
५२	डाइनिङ्ग टेबल	वटा	१२	-	-	-	-	-	-	-	-	-	-	१२
५३	नेट चेयर रिभलिभङ्ग	वटा	५	-	-	-	-	-	-	-	-	-	-	५
५४	फलामे खाट	वटा	६	-	-	-	-	-	-	-	-	-	-	६
५५	बक्स पलंग	वटा	५	-	-	-	-	-	-	-	-	-	-	५
५६	साधारण मेच	वटा	२५	-	-	-	-	७५	-	-	-	-	-	१००
५७	स्टिल भिजिटर कुर्सी	वटा	१०	-	-	-	-	-	-	-	-	-	-	१०

सि.नं	जिन्सी सामानको विवरण	एकाई	मुख्यमन्त्री तथा मन्त्रिपरिषद्को कार्यालय	प्रदेश सभा सचिवालय	आर्थिक मामिला तथा योजना मन्त्रालय	आन्तरिक मामिला तथा कानून मन्त्रालय	भौतिक पूर्वाधार विकास मन्त्रालय	सामाजिक विकास मन्त्रालय	उद्योग, पर्यटन, वन तथा वातावरण मन्त्रालय	भूमि व्यवस्था, कृषि तथा सहकारी मन्त्रालय	प्रदेश लोक सेवा आयोग	मुख्य न्यायाधिवक्ताको कार्यालय	प्रदेश नीति तथा योजना आयोग	जम्मा
५८	स्टील फाइलिङ्ग क्याबिनेट	वटा	१०	-	-	-	-	-	-	-	-	-	-	१०
५९	स्टील मेटर चेयर	वटा	१	-	-	-	-	-	-	-	-	-	-	१
६०	स्टील सिसा पल्ला दराज	वटा	४	-	-	-	-	-	-	-	-	-	-	४
६१	बुक सेल्फ	वटा	-	४	४	-	-	-	-	-	-	-	-	८
६२	अन्य फर्निचर	वटा	-	१	४८	-	-	-	-	-	-	-	-	४९
६३	राईटिङ्ग चेयर	वटा	-	-	१०	-	-	-	-	-	-	-	-	१०
६४	मिटिङ्ग टेबल	वटा	६	-	१	-	-	-	-	-	-	-	-	७
६५	Visitor Tool(भिजिटर टुल)	वटा	-	-	४	-	-	-	-	-	-	-	-	४
६६	क्याबिनेट काउन्टर	वटा	-	-	१	-	-	-	-	-	-	-	-	१
६७	ह्याडगर	वटा	-	-	३	-	-	८७	-	-	-	-	-	९०
६८	एजुक्रेटीभ टेबल	वटा	-	१५	२२	-	-	-	-	-	-	-	-	३७
६९	फाईलिङ्ग क्याबिनेट	वटा	-	१५	१	-	-	-	-	-	-	-	-	१६
७०	खाट पलड लोबेड	वटा	-	५६	४६	३८	-	-	-	-	-	६	-	१४६
७१	न्याक्	वटा	-	-	२	१	-	-	-	-	-	-	-	३
७२	बुक केश(Book Case)	वटा	-	५	-	२१	-	-	-	-	-	-	-	२६
७३	भिजिटर चेयर(Visitor Chair)	वटा	-	-	४०	२०	-	-	-	-	-	-	-	६०
७४	अफिस चेयर	वटा	४	-	३	-	-	-	-	-	१९	-	-	२६
७५	भिजिटर कुर्सी	वटा	४५४	-	-	-	-	-	-	-	३८	-	३८	५३०
७६	अफिस कुर्सी-साधारण	वटा	-	-	-	-	-	-	-	-	१५	-	-	१५
७७	डाइनिङ्ग टेबल सेट	वटा	-	-	-	-	-	-	-	-	३	-	-	३

सि.नं	जिन्सी सामानको विवरण	एकाई	मुख्यमन्त्री तथा मन्त्रिपरिषद्को कार्यालय	प्रदेश सभा सचिवालय	आर्थिक मामिला तथा योजना मन्त्रालय	आन्तरिक मामिला तथा कानून मन्त्रालय	भौतिक पूर्वाधार विकास मन्त्रालय	सामाजिक विकास मन्त्रालय	उद्योग, पर्यटन, वन तथा वातावरण मन्त्रालय	भूमि व्यवस्था, कृषि तथा सहकारी मन्त्रालय	प्रदेश लोक सेवा आयोग	मुख्य न्यायाधिवक्ताको कार्यालय	प्रदेश नीति तथा योजना आयोग	जम्मा
७८	स्टिल अफिस टेबल	वटा	-	-	-	-	-	-	-	-	१६	-	-	१६
७९	स्टिल टेबल सादा	वटा	-	-	-	-	-	-	-	-	३	-	-	३
८०	कुर्सि	वटा	-	४००	५०	१०५	३१७	७१९	-	-	-	६४	-	१,६५५
८१	AB Chair	वटा	-	-	-	-	१	२	-	-	-	-	-	३
८२	कपबोर्ड ड्रयर	वटा	-	-	-	-	२	११४	-	-	-	-	-	११६
८३	काठको फाइलिङ क्याबिनेट	वटा	-	-	-	-	७	७२	-	-	-	-	-	७९
८४	मेच	वटा	-	-	-	-	३१५	१९६	-	-	-	-	-	५११
८५	मेटल कुर्सि	वटा	-	-	-	-	१७	५१	-	-	-	-	-	६८
८६	रिभल्विड मेच	वटा	-	-	-	-	२	६७	-	-	-	-	-	६९
८७	कुशन मेच	वटा	-	१२३	-	-	३७	-	-	-	-	-	-	१६०
८८	नेट चियर	वटा	-	-	-	-	५	-	-	-	-	-	३	८
८९	कर्नेट टेबल	वटा	-	-	-	-	१२	-	-	-	-	-	-	१२
९०	काउन्टर टेबल	वटा	-	-	-	-	४०	-	-	-	-	-	-	४०
९१	कुर्सि साधारण/नेट/काठको/स्टिल	वटा	-	-	-	-	१,०५३	-	-	-	-	-	-	१,०५३
९२	क्यास बक्स	वटा	-	-	-	-	५	-	-	-	-	-	-	५
९३	क्युब मोडल्स	वटा	-	-	-	-	१२३	-	-	-	-	-	-	१२३
९४	जाली कुर्सि	वटा	-	-	-	-	२१	-	-	-	-	-	-	२१
९५	डिलक्स कुर्सि	वटा	-	-	-	-	८	-	-	-	-	-	-	८
९६	ड्रइड बोर्ड	वटा	-	-	-	-	८	-	-	-	-	-	-	८
९७	पलड/खाट	वटा	-	-	-	-	५०५	-	-	-	-	-	-	५०५

सि.नं	जिन्सी सामानको विवरण	एकाई	मुख्यमन्त्री तथा मन्त्रिपरिषद्को कार्यालय	प्रदेश सभा सचिवालय	आर्थिक मामिला तथा योजना मन्त्रालय	आन्तरिक मामिला तथा कानून मन्त्रालय	भौतिक पूर्वाधार विकास मन्त्रालय	सामाजिक विकास मन्त्रालय	उद्योग, पर्यटन, वन तथा वातावरण मन्त्रालय	भूमि व्यवस्था, कृषि तथा सहकारी मन्त्रालय	प्रदेश लोक सेवा आयोग	मुख्य न्यायाधिवक्ताको कार्यालय	प्रदेश नीति तथा योजना आयोग	जम्मा
९८	फाइल क्याबिनेट	वटा	-	-	-	-	५५१	-	-	-	-	-	-	५५१
९९	बेन्च बक्स/काठ	वटा	-	-	-	-	१११	-	-	-	-	-	-	१११
१००	मेटल टेबल	वटा	-	-	-	-	२	-	-	-	-	-	-	२
१०१	टिबल चेयर	वटा	-	-	-	-	२	-	-	-	-	-	-	२
१०२	ड्रइड टेबल	वटा	-	-	-	-	१	-	-	-	-	-	-	१
१०३	प्लास्टिक कुर्सि	वटा	-	-	-	-	-	-	६९०	-	-	-	-	६९०
१०४	बक्स पलङ्ग	वटा	-	-	-	-	-	-	१७६	-	-	-	-	१७६
१०५	बक्स बेन्च	वटा	-	-	-	-	-	-	१७	-	-	-	-	१७
१०६	बोर्ड	वटा	-	-	-	-	-	-	७२	-	-	-	-	७२
१०७	सिग्नेज बोर्ड	वटा	-	-	-	-	-	-	५	-	-	-	-	५
१०८	सिसाको राउण्ड टेबल	वटा	-	-	-	-	-	-	३	-	-	-	-	३
१०९	सेभ	वटा	-	-	-	-	-	-	२	-	-	-	-	२
११०	भन्याङ्ग	वटा	१	-	-	-	-	-	३	-	-	-	-	४
१११	सोकेस	वटा	१	-	-	-	-	-	२८	-	-	-	-	२९
११२	डाइनिङ टेबल	वटा	-	२	५	१	२०	-	१४	-	-	१	-	४३
११३	मिटिङ टेबल	वटा	-	१०७	१०	७	३७	-	२७	-	-	-	-	१८८
११४	प्लास्टिक टेबल	वटा	-	-	-	-	४	-	१	-	-	-	-	५
११५	मिटिङ कुर्सि	वटा	-	-	-	-	६२९	-	१,१९०	-	-	-	-	१,८१९
११६	रिभल्वभिङ चेयर	वटा	-	५०	७६	२०	-	४०६	५१२	-	-	-	-	१,०६४
११७	अफिस टेबल	वटा	७२	-	-	-	१,३३२	८४४	५८८	-	-	-	-	२,८३६

सि.नं	जिन्सी सामानको विवरण	एकाई	मुख्यमन्त्री तथा मन्त्रिपरिषद्को कार्यालय	प्रदेश सभा सचिवालय	आर्थिक मामिला तथा योजना मन्त्रालय	आन्तरिक मामिला तथा कानून मन्त्रालय	भौतिक पूर्वाधार विकास मन्त्रालय	सामाजिक विकास मन्त्रालय	उद्योग, पर्यटन, वन तथा वातावरण मन्त्रालय	भूमि व्यवस्था, कृषि तथा सहकारी मन्त्रालय	प्रदेश लोक सेवा आयोग	मुख्य न्यायाधिवक्ताको कार्यालय	प्रदेश नीति तथा योजना आयोग	जम्मा
११८	लो बेड	वटा	५०	-	-	-	-	११९	११८	-	-	-	४	२९१
११९	टेबल	वटा	६	६४	५१	५२	१३	१,०८४	५८२	२२०	१६	२९	२५	२,१४२
१२०	दराज	वटा	६५	-	१८	४१	१,१७३	१४३	८३१	१,१०७	२२	१५	-	३,४१५
१२१	सोफासेट	वटा	३१	५०	३९	२५	३०६	२५८	२९१	२७८	६	५	८	१,२९७
१२२	टि टेबल	वटा	४६	८५	४९	२०	४०१	२०३	२०२	२८०	९	३	१२	१,३१०
१२३	कम्प्यूटर टेबल	वटा	१७	-	१६	२२	२७२	१७४	८८	२२६	६	-	२	८२३
१२४	थ्रि सिटर (Three Seater)	वटा	-	१४	-	५	१२२	-	३८	३५	-	-	-	२१४
१२५	न्याक	वटा	२९	२७	१९	२	८६२	७७१	३८९	३०७	११	१	७	२,४२५
१२६	नोटिस/सुचना बोर्ड (Notice Board)	वटा	-	१	-	-	-	५२	६१	२६	-	-	-	१४०
१२७	स्टिल दराज	वटा	-	५३	३८	-	-	४९३	-	४५७	-	-	७	१,०४८
१२८	स्टुल	वटा	१	१	१	-	१२६	९८	-	८१	-	-	-	३०८
१२९	भर्याड	वटा	-	-	१	-	२	१८	-	१५	-	-	-	३६
१३०	अफिस कुर्सी (रिभलिभङ्ग)	वटा	५७	-	-	-	१,००२	-	-	७७५	-	-	११	१,८४५
१३१	White Board (हावाइट बोर्ड)	वटा	२	१	-	-	-	४४	-	१८	-	१	५	७१
१३२	बेन्च	वटा	-	१४	-	-	-	१४४	-	१५७	-	-	-	३१५
१३३	बुक क्याबिनेट	वटा	-	-	-	-	-	-	-	१००	-	-	-	१००
१३४	बक्स पलड	वटा	-	-	-	-	-	-	-	१८८	७	-	-	१९५
१३५	भिजिटर कुर्सी	वटा	-	-	-	-	-	१,२३६	-	३१७	-	-	-	१,५५३
१३६	खाट	वटा	-	-	-	-	-	२२४	-	३१९	-	-	-	५४३
१३७	फोल्डिङ कुर्सी	वटा	-	-	-	-	-	-	-	२२२	-	-	-	२२२

सि.नं	जिन्सी सामानको विवरण	एकाई	मुख्यमन्त्री तथा मन्त्रिपरिषद्को कार्यालय	प्रदेश सभा सचिवालय	आर्थिक मामिला तथा योजना मन्त्रालय	आन्तरिक मामिला तथा कानून मन्त्रालय	भौतिक पूर्वाधार विकास मन्त्रालय	सामाजिक विकास मन्त्रालय	उद्योग, पर्यटन, वन तथा वातावरण मन्त्रालय	भूमि व्यवस्था, कृषि तथा सहकारी मन्त्रालय	प्रदेश लोक सेवा आयोग	मुख्य न्यायाधिवक्ताको कार्यालय	प्रदेश नीति तथा योजना आयोग	जम्मा
१३८	अफिसर टेबल	वटा	-	-	-	-	-	-	-	१०७	-	-	-	१०७
१३९	डाइनिङ सेट	वटा	-	-	-	-	-	-	-	९०	-	-	-	९०
१४०	बेड साइड टेबल	वटा	-	-	-	-	-	-	-	१८	-	-	-	१८
१४१	उजुरी पेटिका	वटा	-	-	-	-	-	-	-	२१	-	-	-	२१
१४२	मन्च	वटा	-	-	-	-	-	-	-	१	-	-	-	१
१४३	पोडियम	वटा	-	-	-	-	-	-	-	९	-	-	-	९
१४४	साधारण कुर्सी	वटा	-	-	-	-	-	-	-	१,०५९	-	-	-	१,०५९
१४५	ल्याव टेबल	वटा	-	-	-	-	-	-	-	५०	-	-	-	५०
१४६	हेल्प डेस्क	वटा	-	-	-	-	५	-	-	३२	-	-	-	३७
१४७	साइड टेबल	वटा	-	-	-	-	-	-	-	६४	-	-	-	६४
१४८	फलामे बेड	वटा	-	-	-	-	-	-	-	११	-	-	-	११
१४९	काठको मेच	वटा	-	-	-	-	-	-	-	५९	-	-	-	५९
१५०	कन्फरेन्स टेबल	वटा	-	-	-	-	-	-	-	१	-	-	-	१
१५१	OT Table	वटा	-	-	-	-	-	१४	-	-	-	-	-	१४
१५२	Plain Table For OHP	वटा	-	-	-	-	-	४	-	-	-	-	-	४
१५३	Podem (Wooden)	वटा	-	-	-	-	-	४	-	-	-	-	-	४
१५४	Wooden Duty station and library Frurniture	वटा	-	-	-	-	-	२६	-	-	-	-	-	२६

१.३ सवारी साधनहरू:-

विभिन्न निकायमा रहेका सवारी साधनहरू देहाय बमोजिम रहेको छ ।

सि.नं	जिन्सी सामानको विवरण	एकाई	मुख्यमन्त्री तथा मन्त्रिपरिषद्को कार्यालय	प्रदेश सभा सचिवालय	आर्थिक मामिला तथा योजना मन्त्रालय	आन्तरिक मामिला तथा कानून मन्त्रालय	भौतिक पूर्वाधार विकास मन्त्रालय	सामाजिक विकास मन्त्रालय	उद्योग, पर्यटन, वन तथा वातावरण मन्त्रालय	भूमि व्यवस्था, कृषि तथा सहकारी मन्त्रालय	प्रदेश लोक सेवा आयोग	मुख्य न्यायाधिवक्ताको कार्यालय	प्रदेश नीति तथा योजना आयोग	जम्मा
१	एम्बुलेन्स	वटा	-	-	-	-	-	११	-	-	-	-	-	११
२	रेफ्रिजेरेटर भ्यान	वटा	-	-	-	-	-	१४	-	-	-	-	-	१४
३	स्कारपियो गाडी	वटा	-	-	-	-	-	-	-	-	-	-	२	२
४	निशानको टेरानो गाडी	वटा	-	-	-	-	-	-	-	-	-	-	१	१
५	विद्युतीय गाडी	वटा	१	-	-	-	-	-	-	-	-	-	-	१
६	कार	वटा	-	३	-	१	-	-	-	-	-	१	-	५
७	जिप	वटा	-	१२	५	९	-	-	-	-	-	१	-	२७
८	पिकअप	वटा	-	-	१	१	-	-	-	-	-	-	-	२
९	जीप/पिकअप/कार	वटा	१०	-	-	-	८८	५३	-	-	-	-	-	१५१
१०	डोजर	वटा	-	-	-	-	१	-	-	-	-	-	-	१
११	मिनिट्रक	वटा	-	-	-	-	१	-	-	-	-	-	-	१
१२	सवारी साधन	वटा	-	-	-	-	-	-	७५	-	-	-	-	७५
१३	ट्याक्टर	वटा	-	-	-	-	-	-	३	-	-	-	-	३
१४	साईकल	वटा	५	३	५	१	३७	२३	२१	-	-	५	५	१०५
१५	मोटर साईकल	वटा	११	१३	१७	५	३०५	११७	२६१	२०८	४	४	३	९४८
१६	स्कुटर	वटा	९	६	५	५	१२	२९	-	७	-	१	२	७६
१७	हलुका सवारी गाडी	वटा	-	-	-	-	-	-	-	८१	-	-	-	८१
१८	मोवाइल भ्यान	वटा	-	-	-	-	-	-	-	१	-	-	-	१
१९	सोनालिका ट्रयाक्टर	वटा	-	-	-	-	-	-	-	१	-	-	-	१

१.४ मेशिनरी तथा औजारहरु:-

विभिन्न निकायमा रहेका मेशिनरी तथा औजारहरु देहाय बमोजिम रहेको छ ।

सि.नं	जिन्सी सामानको विवरण	एकाई	मुख्यमन्त्री तथा मन्त्रिपरिषद्को कार्यालय	प्रदेश सभा सचिवालय	आर्थिक मामिला तथा योजना मन्त्रालय	आन्तरिक मामिला तथा कानून मन्त्रालय	भौतिक पूर्वाधार विकास मन्त्रालय	सामाजिक विकास मन्त्रालय	उद्योग, पर्यटन, वन तथा वातावरण मन्त्रालय	भूमि व्यवस्था, कृषि तथा सहकारी मन्त्रालय	प्रदेश लोक सेवा आयोग	मुख्य न्यायाधिवक्ताको कार्यालय	प्रदेश नीति तथा योजना आयोग	जम्मा
१	अक्सीजन सिलिण्डर	वटा	-	-	-	-	-	९३	-	-	-	-	-	९३
२	ई.हिटर	वटा	-	-	-	-	-	९१	-	-	-	-	-	९१
३	ईलेक्ट्रिक तौल मेशिन	वटा	-	-	-	-	-	१६१	-	-	-	-	-	१६१
४	उफर	वटा	-	-	-	-	-	१२	-	-	-	-	-	१२
५	एक्साइड ब्याट्री	वटा	-	-	-	-	-	८	-	-	-	-	-	८
६	एडजस्ट फ्यान	वटा	-	-	-	-	-	२८	-	-	-	-	-	२८
७	कटर मेशिन	वटा	-	-	-	-	-	१२	-	-	-	-	-	१२
८	क्याल्कुलेटर (Calculator)	वटा	-	-	-	-	-	१७४	-	-	-	-	-	१७४
९	टेलिफोन इन्टरकम	वटा	-	-	-	-	-	११	-	-	-	-	-	११
१०	डिजिटल काटा	वटा	-	-	-	-	-	२८	-	-	-	-	-	२८
११	नम्बरिंग म्यसिन	वटा	-	-	-	-	-	२	-	-	-	-	-	२
१२	पावर बैक	वटा	-	-	-	-	-	४	-	-	-	-	-	४
१३	फिल्टर चिसो तातो	वटा	-	-	-	-	-	४५	-	-	-	-	-	४५
१४	फोटोथेरापी मेशिन	वटा	-	-	-	-	-	१२	-	-	-	-	-	१२
१५	बाटुर पम्प	वटा	-	-	-	-	-	१६	-	-	-	-	-	१६
१६	विजुली सवमिटर	वटा	-	-	-	-	-	६	-	-	-	-	-	६
१७	भोल्ट गार्ड	वटा	-	-	-	-	-	३१	-	-	-	-	-	३१

सि.नं	जिन्सी सामानको विवरण	एकाई	मुख्यमन्त्री तथा मन्त्रिपरिषद्को कार्यालय	प्रदेश सभा सचिवालय	आर्थिक मामिला तथा योजना मन्त्रालय	आन्तरिक मामिला तथा कानून मन्त्रालय	भौतिक पूर्वाधार विकास मन्त्रालय	सामाजिक विकास मन्त्रालय	उद्योग, पर्यटन, वन तथा वातावरण मन्त्रालय	भूमि व्यवस्था, कृषि तथा सहकारी मन्त्रालय	प्रदेश लोक सेवा आयोग	मुख्य न्यायाधिवक्ताको कार्यालय	प्रदेश नीति तथा योजना आयोग	जम्मा
१८	भ्याइस रेकर्ड	वटा	-	-	-	-	-	९	-	-	-	-	-	९
१९	भ्याकुम	वटा	-	-	-	-	-	२६	-	-	-	-	-	२६
२०	मल्टिकम्भटर	वटा	-	-	-	-	-	३४	-	-	-	-	-	३४
२१	मल्टीफन्सन प्रिन्टर	वटा	-	-	-	-	-	४०	-	-	-	-	-	४०
२२	मिक्सर	वटा	-	-	-	-	-	४३	-	-	-	-	-	४३
२३	मिनिम म्यक्सिमम थर्मामिटर	वटा	-	-	-	-	-	५	-	-	-	-	-	५
२४	मेनुअल अल्ट्रा साउण्ड	वटा	-	-	-	-	-	१३	-	-	-	-	-	१३
२५	रेडियो/ Sound System	वटा	-	-	-	-	-	२	-	-	-	-	-	२
२६	रेडियोलोजी	वटा	-	-	-	-	-	३	-	-	-	-	-	३
२७	लेबल स्टिकर प्रिन्टर	वटा	-	-	-	-	-	२२	-	-	-	-	-	२२
२८	वइट मेशिन	वटा	-	-	-	-	-	१५२	-	-	-	-	-	१५२
२९	वाटर प्युरिफायर	वटा	-	-	-	-	-	१०	-	-	-	-	-	१०
३०	वाल कटर	वटा	-	-	-	-	-	५	-	-	-	-	-	५
३१	वि.पि.सेट	वटा	-	-	-	-	-	१६४	-	-	-	-	-	१६४
३२	सक्सन मेशिन	वटा	-	-	-	-	-	२८	-	-	-	-	-	२८
३३	सिलाइ मेशिन	वटा	-	-	-	-	-	४३	-	-	-	-	-	४३
३४	स्टोभ	वटा	-	-	-	-	-	६३	-	-	-	-	-	६३
३५	टेलिफोन सेट	वटा	-	-	-	-	-	१५९	-	-	-	४	-	१६३
३६	राउटर	वटा	-	-	-	-	-	-	-	-	-	४	-	४
३७	वाटर डिस्पेन्सर	वटा	-	-	-	-	-	-	-	-	-	१	-	१

सि.नं	जिन्सी सामानको विवरण	एकाई	मुख्यमन्त्री तथा मन्त्रिपरिषद्को कार्यालय	प्रदेश सभा सचिवालय	आर्थिक मामिला तथा योजना मन्त्रालय	आन्तरिक मामिला तथा कानून मन्त्रालय	भौतिक पूर्वाधार विकास मन्त्रालय	सामाजिक विकास मन्त्रालय	उद्योग, पर्यटन, वन तथा वातावरण मन्त्रालय	भूमि व्यवस्था, कृषि तथा सहकारी मन्त्रालय	प्रदेश लोक सेवा आयोग	मुख्य न्यायाधिवक्ताको कार्यालय	प्रदेश नीति तथा योजना आयोग	जम्मा
३८	विद्युतीय उपकरण	वटा	-	-	-	-	-	-	-	-	-	१	-	१
३९	क्यामरा लेन्स	वटा	-	१	-	-	-	-	-	-	-	-	-	१
४०	भिडीयो क्यामरा	वटा	-	२	-	-	-	-	-	-	-	१	-	३
४१	पन्चिङ्ग मेसिन	वटा	-	४	-	-	-	-	-	-	-	-	-	४
४२	वाटर डिस्पेसर	वटा	-	१०	-	-	-	-	-	-	-	-	-	१०
४३	डिजिटल डिस्प्ले बोर्ड	वटा	-	२	-	-	-	-	-	-	-	-	-	२
४४	इलेक्ट्रिक कितली	वटा	-	२	-	-	-	-	-	-	-	४	-	६
४५	ड्रिल मेशिन	वटा	-	१	-	-	-	-	-	-	-	-	-	१
४६	सोलार कन्ट्रोलर	वटा	-	३	-	-	-	-	-	-	-	-	-	३
४७	सोलार बत्ती सिष्टम	वटा	-	३	-	-	-	-	-	-	-	-	-	३
४८	नेटवर्कीङ डिभायस	वटा	-	१	-	-	-	-	-	-	-	-	-	१
४९	लाउड स्पीकर	वटा	-	४	-	-	-	-	-	-	-	-	-	४
५०	व्यहेगर मिक्चर	वटा	-	१	-	-	-	-	-	-	-	-	-	१
५१	मिक्चर	वटा	-	१	-	-	-	-	-	-	-	-	-	१
५२	मेटल कटर मेशिन/Metal Cutter	वटा	-	१	-	-	-	-	-	-	-	-	-	१
५३	फायर इस्टिनगुसर	वटा	-	१०	-	-	-	-	-	-	-	-	-	१०
५४	स्प्रे पम्प	वटा	-	२	-	-	-	-	-	-	-	-	-	२
५५	फिट अपरेटिङ ह्यान्ड वासिङ सिस्टम	वटा	-	१	-	-	-	-	-	-	-	-	-	१
५६	वेभ क्यामरा	वटा	-	१	-	-	-	-	-	-	-	-	-	१
५७	भ्यायइस रेकर्डर	वटा	-	१	-	-	-	-	-	-	-	-	-	१

सि.नं	जिन्सी सामानको विवरण	एकाई	मुख्यमन्त्री तथा मन्त्रिपरिषद्को कार्यालय	प्रदेश सभा सचिवालय	आर्थिक मामिला तथा योजना मन्त्रालय	आन्तरिक मामिला तथा कानून मन्त्रालय	भौतिक पूर्वाधार विकास मन्त्रालय	सामाजिक विकास मन्त्रालय	उद्योग, पर्यटन, वन तथा वातावरण मन्त्रालय	भूमि व्यवस्था, कृषि तथा सहकारी मन्त्रालय	प्रदेश लोक सेवा आयोग	मुख्य न्यायाधिवक्ताको कार्यालय	प्रदेश नीति तथा योजना आयोग	जम्मा
५८	मेटल डिटेक्टर	वटा	२	४	-	-	-	-	-	-	-	-	-	६
५९	इन्टरकम	वटा	२	-	-	-	-	-	-	-	-	-	-	२
६०	इन्डक्सन चुल्हो	वटा	१	-	-	-	-	-	-	-	-	-	-	१
६१	इलेक्ट्रिक गिजर	वटा	४	-	-	-	-	-	-	-	-	-	-	४
६२	इलेक्ट्रिक फ्यान	वटा	७	-	-	-	-	-	-	-	-	-	-	७
६३	एम्प्लिफायर	वटा	१	-	-	-	-	-	-	-	-	-	-	१
६४	करौती (आरी)	वटा	१	-	-	-	-	३	-	-	-	-	-	४
६५	फलामको मातौल	वटा	१	-	-	-	-	-	-	-	-	-	-	१
६६	राइस कुकर	वटा	१	-	-	-	-	४८	-	-	-	-	-	४९
६७	रेन्जु	वटा	२	-	-	-	-	-	-	-	-	-	-	२
६८	वाइन्डिङ मेशिन	वटा	१	-	-	-	-	-	-	-	-	-	-	१
६९	वाक थ्रो मेटल डिटेक्टर	वटा	१	-	-	-	-	-	-	-	-	-	-	१
७०	वायर कन्फ्रेन्स सिष्टम	वटा	२१	-	-	-	-	-	-	-	-	-	-	२१
७१	हेलोजन हिटर	वटा	१	-	-	-	-	-	-	-	-	-	-	१
७२	सिसिटीभी रेकर्डर	वटा	-	-	२	-	-	-	-	-	-	-	-	२
७३	डेस्कटप कम्प्युटर	वटा	-	-	२४	-	-	-	-	-	-	-	-	२४
७४	फिगर प्रिन्ट मेशिन	वटा	-	-	३	-	-	-	-	-	-	-	-	३
७५	फ्याक्स मेशिन	वटा	-	२	१	-	-	-	-	-	-	-	-	३
७६	पम्प (पानी तात्रे)	वटा	-	२	१	-	-	-	-	-	-	-	-	३
७७	मिक्स्चर	वटा	-	-	१	-	-	-	-	-	-	२	-	३

सि.नं	जिन्सी सामानको विवरण	एकाई	मुख्यमन्त्री तथा मन्त्रिपरिषद्को कार्यालय	प्रदेश सभा सचिवालय	आर्थिक मामिला तथा योजना मन्त्रालय	आन्तरिक मामिला तथा कानून मन्त्रालय	भौतिक पूर्वाधार विकास मन्त्रालय	सामाजिक विकास मन्त्रालय	उद्योग, पर्यटन, वन तथा वातावरण मन्त्रालय	भूमि व्यवस्था, कृषि तथा सहकारी मन्त्रालय	प्रदेश लोक सेवा आयोग	मुख्य न्यायाधिवक्ताको कार्यालय	प्रदेश नीति तथा योजना आयोग	जम्मा
७८	ईन्टरकम टेलिफोन	वटा	-	१	१	-	-	-	-	-	-	-	-	२
७९	स्टेपलाईजर	वटा	१	-	४	-	-	५५	-	-	-	-	-	६०
८०	चेन्च औभर	वटा	-	१	१	-	-	१९	-	-	-	-	-	२१
८१	अन्य विद्युतीय उपकरण	वटा	-	-	१	-	-	-	-	-	-	३	-	४
८२	स्पेन बाइक	वटा	-	१	१	-	-	-	-	-	-	-	-	२
८३	डिजिटल क्यामेरा (Digital Camera)	वटा	-	१	१	२	-	६५	-	-	-	-	१	७०
८४	हाड्ड ड्राईभ	वटा	-	१२	२	५	-	८	-	-	-	-	१	२८
८५	कन्फरेन्स स्पीकर (Conference Speaker)	वटा	-	-	-	१	-	-	-	-	-	-	-	१
८६	डेस्कटप कम्प्युटर	वटा	-	४८	२५	३२	-	-	-	-	-	८	-	११३
८७	वासिड मेसिन	वटा	४	१	२	१	-	-	-	-	-	-	-	८
८८	भेहीकल वासिड मेसिन	वटा	-	१	-	१	-	-	-	-	-	-	-	२
८९	अफसेट प्रेस मेशीन	वटा	-	-	-	२	-	-	-	-	-	-	-	२
९०	मोबाइल फोन सेट	वटा	-	६	७	२	-	-	-	-	-	२	१	१८
९१	ट्रान्समिटर	वटा	-	-	-	१	-	-	-	-	-	-	-	१
९२	संचार मोबाइल बेस सेट	वटा	-	-	-	१	-	-	-	-	-	-	-	१
९३	अन्य सुचना कम्प्युटर तथा दुरसंचार सामन	वटा	-	२	-	१	-	-	-	-	-	-	-	३
९४	बारकोड प्रिन्टर	वटा	-	-	-	१	-	-	-	-	-	-	-	१
९५	डिस्प्रेसर ईलेक्ट्री	वटा	-	२	-	१	-	-	-	-	-	-	-	३
९६	फोटोकपी मेसिन	वटा	२	२	२	२	-	४२	-	-	३	१	-	५४

सि.नं	जिन्सी सामानको विवरण	एकाई	मुख्यमन्त्री तथा मन्त्रिपरिषद्को कार्यालय	प्रदेश सभा सचिवालय	आर्थिक मामिला तथा योजना मन्त्रालय	आन्तरिक मामिला तथा कानून मन्त्रालय	भौतिक पूर्वाधार विकास मन्त्रालय	सामाजिक विकास मन्त्रालय	उद्योग, पर्यटन, वन तथा वातावरण मन्त्रालय	भूमि व्यवस्था, कृषि तथा सहकारी मन्त्रालय	प्रदेश लोक सेवा आयोग	मुख्य न्यायाधिवक्ताको कार्यालय	प्रदेश नीति तथा योजना आयोग	जम्मा
९७	डेस्कटप कम्प्युटर	वटा	४८	-	-	-	-	२९१	-	-	१०	-	-	३४९
९८	ओ एम आर मेशिन सेकोनिक	वटा	-	-	-	-	-	-	-	-	१	-	-	१
९९	छुपाई मेशिन	वटा	-	-	-	-	-	-	-	-	१	-	-	१
१००	जेनेरेटर १२.५ केभिए	वटा	-	-	-	-	-	-	-	-	१	-	-	१
१०१	टुल/साइड बक्स	वटा	-	-	-	-	-	-	-	-	१	-	-	१
१०२	नम्बरिङ मेशिन	वटा	-	-	-	-	-	-	-	-	२	-	-	२
१०३	मोटर पम्प	वटा	-	-	-	-	-	-	-	-	१	-	-	१
१०४	रेफ्रिजेरेटर - Whirpool	वटा	-	-	-	-	-	-	-	-	१	-	-	१
१०५	क्युव टेस्ट मेसिन सेट	वटा	-	-	-	-	१	१२	-	-	-	-	-	१३
१०६	डेल्टा स्कोप	वटा	-	-	-	-	१	२६	-	-	-	-	-	२७
१०७	बिल प्रिन्टर	वटा	-	-	-	-	१	८	-	-	-	-	-	९
१०८	युरो गार्ड	वटा	-	-	-	-	३	८	-	-	-	-	-	११
१०९	लेभल मेसिन स्ट्यान्ड	वटा	-	-	-	-	९	९७	-	-	-	-	-	१०६
११०	वेलिडिङ मेशिन	वटा	-	-	-	-	२	४	-	-	-	-	-	६
१११	सिभ मेसिन	वटा	-	-	-	-	१	१४	-	-	-	-	-	१५
११२	हाजिर मेशिन	वटा	-	२	१	१	१	-	-	-	-	-	-	५
११३	सिसिटिभी क्यामरा	वटा	२	१८	२३	-	२४	-	-	-	१	-	-	६८
११४	माइक्रो वेभ	वटा	१	-	१	-	१	-	-	-	-	-	-	३
११५	आइ प्याड	वटा	१	-	१	-	४	-	-	-	-	-	-	६
११६	प्यानल बोर्ड	वटा	-	२	-	-	१	-	-	-	-	-	-	३

सि.नं	जिन्सी सामानको विवरण	एकाई	मुख्यमन्त्री तथा मन्त्रिपरिषद्को कार्यालय	प्रदेश सभा सचिवालय	आर्थिक मामिला तथा योजना मन्त्रालय	आन्तरिक मामिला तथा कानून मन्त्रालय	भौतिक पूर्वाधार विकास मन्त्रालय	सामाजिक विकास मन्त्रालय	उद्योग, पर्यटन, वन तथा वातावरण मन्त्रालय	भूमि व्यवस्था, कृषि तथा सहकारी मन्त्रालय	प्रदेश लोक सेवा आयोग	मुख्य न्यायाधिवक्ताको कार्यालय	प्रदेश नीति तथा योजना आयोग	जम्मा
११७	घास काट्ने मेशीन	वटा	१	१	-	-	३	-	-	-	-	-	-	५
११८	क्यामेरा डिजिटल/स्टील	वटा	६	-	-	-	१५१	-	-	-	-	-	-	१५७
११९	रेफ्रिजेरेटर (फ्रिज)	वटा	६	-	-	-	५३	-	-	-	-	-	-	५९
१२०	स्पीकर	वटा	२	-	-	-	४०	-	-	-	-	-	-	४२
१२१	डेस्कटप कम्प्यूटर/ल्यापटप	वटा	-	-	-	-	५८३	-	-	-	-	-	१०	५९३
१२२	अटो लेबल	वटा	-	-	-	-	१०	-	-	-	-	-	-	१०
१२३	इ आर टी सिस्टम सेट	वटा	-	-	-	-	२	-	-	-	-	-	-	२
१२४	इरिगेसन सिस्टम	वटा	-	-	-	-	२	-	-	-	-	-	-	२
१२५	एनो लेबल	वटा	-	-	-	-	४४	-	-	-	-	-	-	४४
१२६	एयर कुलर	वटा	-	-	-	-	३३	-	-	-	-	-	-	३३
१२७	एस डब्लु इरिगेसन सिस्टम	वटा	-	-	-	-	२	-	-	-	-	-	-	२
१२८	कन्क्रिट मोल्ड	वटा	-	-	-	-	६	-	-	-	-	-	-	६
१२९	कम्प्रेसन मोडल	वटा	-	-	-	-	२	-	-	-	-	-	-	२
१३०	कम्प्यूटर एसेम्बल	वटा	-	-	-	-	३३	-	-	-	-	-	-	३३
१३१	कम्प्यूटर डिस्प्ले	वटा	-	-	-	-	२०	-	-	-	-	-	-	२०
१३२	कम्प्रेसन टेस्टिड मेसिन	वटा	-	-	-	-	३	-	-	-	-	-	-	३
१३३	काउन्टर डिस्प्ले	वटा	-	-	-	-	२	-	-	-	-	-	-	२
१३४	क्यामेरा (वेभ)	वटा	-	-	-	-	२७	-	-	-	-	-	-	२७
१३५	टेस्टिड मेसिन	वटा	-	-	-	-	४	-	-	-	-	-	-	४
१३६	टोकन कलिड मेसिन	वटा	-	-	-	-	३	-	-	-	-	-	-	३

सि.नं	जिन्सी सामानको विवरण	एकाई	मुख्यमन्त्री तथा मन्त्रिपरिषद्को कार्यालय	प्रदेश सभा सचिवालय	आर्थिक मामिला तथा योजना मन्त्रालय	आन्तरिक मामिला तथा कानून मन्त्रालय	भौतिक पूर्वाधार विकास मन्त्रालय	सामाजिक विकास मन्त्रालय	उद्योग, पर्यटन, वन तथा वातावरण मन्त्रालय	भूमि व्यवस्था, कृषि तथा सहकारी मन्त्रालय	प्रदेश लोक सेवा आयोग	मुख्य न्यायाधिवक्ताको कार्यालय	प्रदेश नीति तथा योजना आयोग	जम्मा
१३७	टोकन डिस्प्ले	वटा	-	-	-	-	७	-	-	-	-	-	-	७
१३८	टोटल स्टेसन	वटा	-	-	-	-	९	-	-	-	-	-	-	९
१३९	ट्याब	वटा	-	-	-	-	३०	-	-	-	-	-	-	३०
१४०	डिजिटल ब्यालेन्स	वटा	-	-	-	-	४	-	-	-	-	-	-	४
१४१	डिपिआर	वटा	-	-	-	-	८१	-	-	-	-	-	-	८१
१४२	डिस्प्ले बोर्ड	वटा	-	-	-	-	४	-	-	-	-	-	-	४
१४३	डुप्लिकेटिङ्ग मेसिन	वटा	-	-	-	-	२	-	-	-	-	-	-	२
१४४	ड्राफ्टिङ्ग मेसिन	वटा	-	-	-	-	६	-	-	-	-	-	-	६
१४५	थियोडोलाइट	वटा	-	-	-	-	५३	-	-	-	-	-	-	५३
१४६	धुवा जाच्ने मेसिन	वटा	-	-	-	-	८	-	-	-	-	-	-	८
१४७	नम्बरिङ्ग मेसिन	वटा	-	-	-	-	२५	-	-	-	-	-	-	२५
१४८	नोट काउन्ट मेसिन	वटा	-	-	-	-	४	-	-	-	-	-	-	४
१४९	पम्पहरु	वटा	-	-	-	-	२२	-	-	-	-	-	-	२२
१५०	पाइप थ्रेडिङ्ग मेसिन	वटा	-	-	-	-	३	-	-	-	-	-	-	३
१५१	पानी तान्ने मोटर/मोटर	वटा	-	-	-	-	५१	-	-	-	-	-	-	५१
१५२	पि एफ हान्डिल लेजर	वटा	-	-	-	-	६	-	-	-	-	-	-	६
१५३	पेडोमिटर	वटा	-	-	-	-	१४	-	-	-	-	-	-	१४
१५४	पेन्टो ग्राफ	वटा	-	-	-	-	१०	-	-	-	-	-	-	१०
१५५	प्रदुषण जाँच मेसिन	वटा	-	-	-	-	११	-	-	-	-	-	-	११
१५६	प्राइम सेट	वटा	-	-	-	-	२	-	-	-	-	-	-	२

सि.नं	जिन्सी सामानको विवरण	एकाई	मुख्यमन्त्री तथा मन्त्रिपरिषद्को कार्यालय	प्रदेश सभा सचिवालय	आर्थिक मामिला तथा योजना मन्त्रालय	आन्तरिक मामिला तथा कानून मन्त्रालय	भौतिक पूर्वाधार विकास मन्त्रालय	सामाजिक विकास मन्त्रालय	उद्योग, पर्यटन, वन तथा वातावरण मन्त्रालय	भूमि व्यवस्था, कृषि तथा सहकारी मन्त्रालय	प्रदेश लोक सेवा आयोग	मुख्य न्यायाधिवक्ताको कार्यालय	प्रदेश नीति तथा योजना आयोग	जम्मा
१५७	प्लानी मिटर	वटा	-	-	-	-	८	-	-	-	-	-	-	८
१५८	फायर फिल्टरीड	वटा	-	-	-	-	३	-	-	-	-	-	-	३
१५९	फिङ्गर प्रिन्ट क्यापचर	वटा	-	-	-	-	२७	-	-	-	-	-	-	२७
१६०	फोटोकपी मेसिन	वटा	-	-	-	-	७८	-	-	-	-	-	-	७८
१६१	फ्याक्स	वटा	-	-	-	-	४६	-	-	-	-	-	-	४६
१६२	बक्स फ्यान	वटा	-	-	-	-	२	-	-	-	-	-	-	२
१६३	बिटु सि लेभल	वटा	-	-	-	-	२	-	-	-	-	-	-	२
१६४	बिधुत ट्रान्स्फर्मर	वटा	-	-	-	-	२	-	-	-	-	-	-	२
१६५	ब्यालेन्स इलेक्ट्री	वटा	-	-	-	-	२	-	-	-	-	-	-	२
१६६	ब्लोअर	वटा	-	-	-	-	१७	-	-	-	-	-	-	१७
१६७	मनिटर मात्र	वटा	-	-	-	-	७४	-	-	-	-	-	-	७४
१६८	रक ड्रिल मेसिन	वटा	-	-	-	-	२	-	-	-	-	-	-	२
१६९	रैची	वटा	-	-	-	-	२	-	-	-	-	-	-	२
१७०	लिङ्ग युपिएस	वटा	-	-	-	-	९	-	-	-	-	-	-	९
१७१	लियो मेसिन	वटा	-	-	-	-	३	-	-	-	-	-	-	३
१७२	लेटरिड सेट	वटा	-	-	-	-	४	-	-	-	-	-	-	४
१७३	लेभल मेसिन	वटा	-	-	-	-	२९१	-	-	-	-	-	-	२९१
१७४	लेमिनेसन मेसिन	वटा	-	-	-	-	३	-	-	-	-	-	-	३
१७५	लेवल स्टुमेट	वटा	-	-	-	-	२२	-	-	-	-	-	-	२२
१७६	वाकटेक किट	वटा	-	-	-	-	५	-	-	-	-	-	-	५

सि.नं	जिन्सी सामानको विवरण	एकाई	मुख्यमन्त्री तथा मन्त्रिपरिषद्को कार्यालय	प्रदेश सभा सचिवालय	आर्थिक मामिला तथा योजना मन्त्रालय	आन्तरिक मामिला तथा कानून मन्त्रालय	भौतिक पूर्वाधार विकास मन्त्रालय	सामाजिक विकास मन्त्रालय	उद्योग, पर्यटन, वन तथा वातावरण मन्त्रालय	भूमि व्यवस्था, कृषि तथा सहकारी मन्त्रालय	प्रदेश लोक सेवा आयोग	मुख्य न्यायाधिवक्ताको कार्यालय	प्रदेश नीति तथा योजना आयोग	जम्मा
१७७	वाटर प्युरिफाइड सिस्टम	वटा	-	-	-	-	५	-	-	-	-	-	-	५
१७८	वायर सेभ ब्रसेस	वटा	-	-	-	-	२	-	-	-	-	-	-	२
१७९	सर्भर	वटा	-	-	-	-	९	-	-	-	-	-	-	९
१८०	सिमनेचर प्रिन्ट क्यापचर	वटा	-	-	-	-	३४	-	-	-	-	-	-	३४
१८१	सि.पि.यू.	वटा	-	-	-	-	४८	-	-	-	-	-	-	४८
१८२	सिभ एनालाइसिस सेट एप्रीगेट	वटा	-	-	-	-	११	-	-	-	-	-	-	११
१८३	सोलार/ब्याट्री	वटा	-	-	-	-	५०	-	-	-	-	-	-	५०
१८४	स्मोक मिटर	वटा	-	-	-	-	९	-	-	-	-	-	-	९
१८५	स्लम्पकोन एपारेट्स	वटा	-	-	-	-	१७	-	-	-	-	-	-	१७
१८६	स्वीच २४ पोर्ट	वटा	-	-	-	-	३१	-	-	-	-	-	-	३१
१८७	आइ लेवल टेलिस्कोप	वटा	-	-	-	-	१	-	-	-	-	-	-	१
१८८	इस्टेज समर सिबल पम्प	वटा	-	-	-	-	१	-	-	-	-	-	-	१
१८९	एटकप	वटा	-	-	-	-	१	-	-	-	-	-	-	१
१९०	एन्ड्रोइड फुल टच	वटा	-	-	-	-	१	-	-	-	-	-	-	१
१९१	कट थ्रेड पार्सल	वटा	-	-	-	-	१	-	-	-	-	-	-	१
१९२	कन्डिक्टिभिटी मिटर	वटा	-	-	-	-	१	-	-	-	-	-	-	१
१९३	गार्डेन मेसिन	वटा	-	-	-	-	१	-	-	-	-	-	-	१
१९४	चाइनिज पम्प	वटा	-	-	-	-	१	-	-	-	-	-	-	१
१९५	जियो म्याकस	वटा	-	-	-	-	१	-	-	-	-	-	-	१
१९६	टेस्ट एप्रेचर	वटा	-	-	-	-	१	-	-	-	-	-	-	१

सि.नं	जिन्सी सामानको विवरण	एकाई	मुख्यमन्त्री तथा मन्त्रिपरिषद्को कार्यालय	प्रदेश सभा सचिवालय	आर्थिक मामिला तथा योजना मन्त्रालय	आन्तरिक मामिला तथा कानून मन्त्रालय	भौतिक पूर्वाधार विकास मन्त्रालय	सामाजिक विकास मन्त्रालय	उद्योग, पर्यटन, वन तथा वातावरण मन्त्रालय	भूमि व्यवस्था, कृषि तथा सहकारी मन्त्रालय	प्रदेश लोक सेवा आयोग	मुख्य न्यायाधिवक्ताको कार्यालय	प्रदेश नीति तथा योजना आयोग	जम्मा
१९७	टेस्ट ह्यामर	वटा	-	-	-	-	१	-	-	-	-	-	-	१
१९८	डिजिटल ह्यान्डहोल्डलेजर डिजिटल डिस्टान्स मिटर	वटा	-	-	-	-	१	-	-	-	-	-	-	१
१९९	डिजिटल ह्याम्मर	वटा	-	-	-	-	१	-	-	-	-	-	-	१
२००	डिजेल कम्प्रेसर	वटा	-	-	-	-	१	-	-	-	-	-	-	१
२०१	डिटेक्टर	वटा	-	-	-	-	१	-	-	-	-	-	-	१
२०२	डिसिपिटी टेस्ट	वटा	-	-	-	-	१	-	-	-	-	-	-	१
२०३	ड्रग लाइड मेसिन	वटा	-	-	-	-	१	-	-	-	-	-	-	१
२०४	श्री स्टेसन जिम	वटा	-	-	-	-	१	-	-	-	-	-	-	१
२०५	धुलो उडाउने मेसिन	वटा	-	-	-	-	१	-	-	-	-	-	-	१
२०६	पकेट कम्पास	वटा	-	-	-	-	१	-	-	-	-	-	-	१
२०७	पेन्टिक्स चार्ज	वटा	-	-	-	-	१	-	-	-	-	-	-	१
२०८	फुल क्रोम किट	वटा	-	-	-	-	१	-	-	-	-	-	-	१
२०९	फ्युजन मेसिन	वटा	-	-	-	-	१	-	-	-	-	-	-	१
२१०	बाएना कुलर	वटा	-	-	-	-	१	-	-	-	-	-	-	१
२११	बोरहोल लगर मेसिन	वटा	-	-	-	-	१	-	-	-	-	-	-	१
२१२	मेकानिकल ज्याक	वटा	-	-	-	-	१	-	-	-	-	-	-	१
२१३	रयामर	वटा	-	-	-	-	१	-	-	-	-	-	-	१
२१४	राइस हार्भेस्टर	वटा	-	-	-	-	१	-	-	-	-	-	-	१
२१५	लिक्युट लिमिट डिभाइस	वटा	-	-	-	-	१	-	-	-	-	-	-	१
२१६	लेजर प्रिन्ट	वटा	-	-	-	-	१	-	-	-	-	-	-	१

सि.नं	जिन्सी सामानको विवरण	एकाई	मुख्यमन्त्री तथा मन्त्रिपरिषद्को कार्यालय	प्रदेश सभा सचिवालय	आर्थिक मामिला तथा योजना मन्त्रालय	आन्तरिक मामिला तथा कानून मन्त्रालय	भौतिक पूर्वाधार विकास मन्त्रालय	सामाजिक विकास मन्त्रालय	उद्योग, पर्यटन, वन तथा वातावरण मन्त्रालय	भूमि व्यवस्था, कृषि तथा सहकारी मन्त्रालय	प्रदेश लोक सेवा आयोग	मुख्य न्यायाधिवक्ताको कार्यालय	प्रदेश नीति तथा योजना आयोग	जम्मा
२१७	लेजर लार्ज फाइन्डरएङ्गल विथ ब्याट्री	वटा	-	-	-	-	१	-	-	-	-	-	-	१
२१८	वाइनाकुलर	वटा	-	-	-	-	१	-	-	-	-	-	-	१
२१९	वेटिड मेसिन	वटा	-	-	-	-	१	-	-	-	-	-	-	१
२२०	वेस्ट वाटर इन्जिनियरिड	वटा	-	-	-	-	१	-	-	-	-	-	-	१
२२१	साइनिड मेसिन	वटा	-	-	-	-	१	-	-	-	-	-	-	१
२२२	सिटिपम मेसिन	वटा	-	-	-	-	१	-	-	-	-	-	-	१
२२३	अडियो डिवाइस	वटा	-	-	-	-	-	-	३	-	-	-	-	३
२२४	अन्य कम्प्युटर उपकरण	वटा	-	-	-	-	-	-	३	-	-	-	-	३
२२५	अल्लो प्रशोधन मेशिन	वटा	-	-	-	-	-	-	२	-	-	-	-	२
२२६	आरो	वटा	-	-	-	-	-	-	१४०	-	-	-	-	१४०
२२७	ईन्टरनेट स्विच	वटा	-	-	-	-	-	-	१	-	-	-	-	१
२२८	एभनी लेवल	वटा	-	-	-	-	-	-	२२	-	-	-	-	२२
२२९	काठ चिनें मेशिन	वटा	-	-	-	-	-	-	१	-	-	-	-	१
२३०	क्लिनोमिटर	वटा	-	-	-	-	-	-	१७	-	-	-	-	१७
२३१	खाडल खन्ने मेसिन	वटा	-	-	-	-	-	-	१	-	-	-	-	१
२३२	ग्याँस कटर	वटा	-	-	-	-	-	-	१	-	-	-	-	१
२३३	धागो बनाउने मेसिन	वटा	-	-	-	-	-	-	२	-	-	-	-	२
२३४	चाउचाउ मेशिन	वटा	-	-	-	-	-	-	४	-	-	-	-	४
२३५	टाचा	वटा	-	-	-	-	-	-	११७	-	-	-	-	११७
२३६	टुल्स सेट	वटा	-	-	-	-	-	-	२	-	-	-	-	२

सि.नं	जिन्सी सामानको विवरण	एकाई	मुख्यमन्त्री तथा मन्त्रिपरिषद्को कार्यालय	प्रदेश सभा सचिवालय	आर्थिक मामिला तथा योजना मन्त्रालय	आन्तरिक मामिला तथा कानून मन्त्रालय	भौतिक पूर्वाधार विकास मन्त्रालय	सामाजिक विकास मन्त्रालय	उद्योग, पर्यटन, वन तथा वातावरण मन्त्रालय	भूमि व्यवस्था, कृषि तथा सहकारी मन्त्रालय	प्रदेश लोक सेवा आयोग	मुख्य न्यायाधिवक्ताको कार्यालय	प्रदेश नीति तथा योजना आयोग	जम्मा
२३७	श्रेडोलाइट	वटा	-	-	-	-	-	-	१	-	-	-	-	१
२३८	दुर्विन	वटा	-	-	-	-	-	-	७	-	-	-	-	७
२३९	निटिङ्ग मेशिन	वटा	-	-	-	-	-	-	६	-	-	-	-	६
२४०	पकेट कम्प्युटर	वटा	-	-	-	-	-	-	२	-	-	-	-	२
२४१	पानी छान्ने पम्प	वटा	-	-	-	-	-	-	१	-	-	-	-	१
२४२	पेट्रो म्याक्स	वटा	-	-	-	-	-	-	१०	-	-	-	-	१०
२४३	पोइन्टर	वटा	-	-	-	-	-	-	१	-	-	-	-	१
२४४	पोनीङ्ग कैची	वटा	-	-	-	-	-	-	२	-	-	-	-	२
२४५	प्रयोजशाला उपकरण	वटा	-	-	-	-	-	-	१४	-	-	-	-	१४
२४६	प्लानिङ्ग मिटर	वटा	-	-	-	-	-	-	२	-	-	-	-	२
२४७	फोटोकपि मेशिन	वटा	-	-	-	-	-	-	२०	-	-	-	-	२०
२४८	माटो खत्री मेशिन	वटा	-	-	-	-	-	-	१०	-	-	-	-	१०
२४९	रेन्ज फाइन्डर	वटा	-	-	-	-	-	-	२४	-	-	-	-	२४
२५०	रेलिस्कोप	वटा	-	-	-	-	-	-	२	-	-	-	-	२
२५१	लेजर डिस्ट्यान मिटर	वटा	-	-	-	-	-	-	६	-	-	-	-	६
२५२	लेभलिङ्ग मिटर	वटा	-	-	-	-	-	-	१	-	-	-	-	१
२५३	व्याट्री	वटा	-	-	-	-	-	-	१२४	-	-	-	-	१२४
२५४	सावेल	वटा	-	-	-	-	-	-	६७	-	-	-	-	६७
२५५	सिपियू	वटा	-	-	-	-	-	-	२	-	-	-	-	२
२५६	सिलाई मेशिन	वटा	-	-	-	-	-	-	७५	-	-	-	-	७५

सि.नं	जिन्सी सामानको विवरण	एकाई	मुख्यमन्त्री तथा मन्त्रिपरिषद्को कार्यालय	प्रदेश सभा सचिवालय	आर्थिक मामिला तथा योजना मन्त्रालय	आन्तरिक मामिला तथा कानून मन्त्रालय	भौतिक पूर्वाधार विकास मन्त्रालय	सामाजिक विकास मन्त्रालय	उद्योग, पर्यटन, वन तथा वातावरण मन्त्रालय	भूमि व्यवस्था, कृषि तथा सहकारी मन्त्रालय	प्रदेश लोक सेवा आयोग	मुख्य न्यायाधिवक्ताको कार्यालय	प्रदेश नीति तथा योजना आयोग	जम्मा
२५७	स्टोभ	वटा	-	-	-	-	-	-	२	-	-	-	-	२
२५८	पानी फिल्टर	वटा	-	-	१	-	-	-	२४	-	-	-	-	२५
२५९	मोनिटर	वटा	-	१	३	-	-	-	३	-	-	-	-	७
२६०	गिजर	वटा	-	३	५	१	१३	-	६	-	-	-	-	२८
२६१	हिटर	वटा	-	३	१	-	९	-	८१	-	-	२	-	९६
२६२	साउन्ड सिष्टम	वटा	-	-	१	-	३	-	२	-	-	१	-	७
२६३	अल्टिमिटर	वटा	-	-	-	-	५६	-	२३	-	-	-	-	७९
२६४	कम्पास	वटा	-	-	-	-	१	-	४८	-	-	-	-	४९
२६५	गाडी धुने मेशिन	वटा	२	-	-	-	१	-	२	-	-	-	-	५
२६६	जि.पि.एस.	वटा	-	-	-	-	९२	-	२२३	-	-	-	-	३१५
२६७	टाइपराइटर	वटा	-	-	-	-	१७	-	११	-	-	-	-	२८
२६८	टेबल पंखा	वटा	२	-	-	-	२५	-	४	-	-	११	-	४२
२६९	ल्यापटप	वटा	३४	२८	३१	१८	४७६	३६७	२७१	-	९	७	९	१,२५०
२७०	इन्भरटर	वटा	-	३	५	१	-	४१	४५	-	-	-	-	९५
२७१	माइक	वटा	-	६१	१	-	-	९	६	-	-	-	-	७७
२७२	क्यामरा	वटा	-	-	-	-	८२	८३	७१	-	-	-	-	२३६
२७३	चेक राइटर (Cheque Writer)	वटा	१	-	-	-	१९	२५	६	-	-	-	-	५१
२७४	डिस होम सेट	वटा	-	२	-	-	-	१६	५	-	-	२	-	२५
२७५	मोबाइल फोन	वटा	११	-	-	-	७३	४५	४५	-	-	-	-	१७४
२७६	स्ट्याण्ड पंखा	वटा	१८	-	-	-	१९३	११९	६१	-	११	-	-	४०२

सि.नं	जिन्सी सामानको विवरण	एकाई	मुख्यमन्त्री तथा मन्त्रिपरिषद्को कार्यालय	प्रदेश सभा सचिवालय	आर्थिक मामिला तथा योजना मन्त्रालय	आन्तरिक मामिला तथा कानून मन्त्रालय	भौतिक पूर्वाधार विकास मन्त्रालय	सामाजिक विकास मन्त्रालय	उद्योग, पर्यटन, वन तथा वातावरण मन्त्रालय	भूमि व्यवस्था, कृषि तथा सहकारी मन्त्रालय	प्रदेश लोक सेवा आयोग	मुख्य न्यायाधिवक्ताको कार्यालय	प्रदेश नीति तथा योजना आयोग	जम्मा
२७७	टेलिभिजन	वटा	१०	१६	६	७	५८	७२	५३	२८	१	३	१	२५५
२७८	प्रिन्टर	वटा	४६	३०	५४	२८	८८३	२६२	४१५	२३८	९	८	१३	१,९८६
२७९	स्क्यानर मेशिन	वटा	३	१	१०	३	६१	३३	२६	३३	१	१	-	१७२
२८०	प्रोजेक्टर	वटा	५	६	२	४	४५	५९	७६	६०	१	१	२	२६१
२८१	फ्याक्स मेशिन	वटा	१	-	१	१	-	३०	२९	३२	-	-	-	९४
२८२	सिलिड पंखा	वटा	३२	१२	४	३८	४०४	४०२	१२९	२९३	-	-	१३	१,३२७
२८३	एयर कन्डीसनर	वटा	१९	२३	१७	६	६४	५९	५२	२२	-	५	७	२७४
२८४	फ्रिज	वटा	-	४	५	४	-	९०	२५	७२	-	२	१	२०३
२८५	भ्याकुम क्लिनर	वटा	७	४	४	६	६८	३७	२४	३८	-	१	२	१९१
२८६	युपिएस/व्याट्री/Stabilizer/Invertor	वटा	३७	३८	२९	३	२११	३३	४८	१०७	-	१	८	५१५
२८७	जेनेरेटर	वटा	३	१	१	-	३२	३०	११	१८	-	-	-	९६
२८८	कम्प्युटर डेक्सटप	वटा	-	-	-	-	-	-	४३५	४३२	-	-	-	८६७
२८९	पानी तान्ने मोटर	वटा	१	१	-	-	-	११	३६	३७	-	-	-	८६
२९०	विद्युतीय हाजिरी	वटा	-	-	-	-	१	१९	२	५	१	-	-	२८
२९१	सोलार प्यानल	वटा	१	३	-	-	-	१०	३५	२९	-	-	-	७८
२९२	वाल पंखा	वटा	१७	३१	२१	८	-	९३	-	२१	-	-	७	१९८
२९३	स्टेन्ड पंखा	वटा	-	१५	६	७	-	-	-	५८	-	-	-	८६
२९४	व्याट्री इन्भर्टर	वटा	-	-	-	-	११५	४०	-	६९	-	-	२	२२६
२९५	मल्टि फन्सनल प्रिन्टर	वटा	-	-	-	-	-	-	-	५	-	-	-	५
२९६	मोबाईल	वटा	-	-	-	-	-	-	-	२२	-	-	-	२२

सि.नं	जिन्सी सामानको विवरण	एकाई	मुख्यमन्त्री तथा मन्त्रिपरिषद्को कार्यालय	प्रदेश सभा सचिवालय	आर्थिक मामिला तथा योजना मन्त्रालय	आन्तरिक मामिला तथा कानून मन्त्रालय	भौतिक पूर्वाधार विकास मन्त्रालय	सामाजिक विकास मन्त्रालय	उद्योग, पर्यटन, वन तथा वातावरण मन्त्रालय	भूमि व्यवस्था, कृषि तथा सहकारी मन्त्रालय	प्रदेश लोक सेवा आयोग	मुख्य न्यायाधिवक्ताको कार्यालय	प्रदेश नीति तथा योजना आयोग	जम्मा
२९७	ए ३ फोटोकपी मेशिन	वटा	-	-	-	-	-	४९	-	९७	-	-	-	१४६
२९८	डिजिटल क्यामरा	वटा	-	-	-	-	-	-	-	११७	-	-	-	११७
२९९	पानी ट्याङ्की	वटा	-	-	-	-	-	-	-	३९	-	-	-	३९
३००	आइरन	वटा	-	-	-	-	-	४९	-	१५	-	-	-	६४
३०१	पिए वि यक्स इन्ट्रकम	वटा	-	-	-	-	-	-	-	२	-	-	-	२
३०२	माईक्रोस्कोप	वटा	-	-	-	-	-	५१	-	१३५	-	-	-	१८६
३०३	इ. ब्यालेन्स	वटा	-	-	-	-	-	-	-	१२७	-	-	-	१२७
३०४	सिसि टिभि सेट	वटा	-	-	-	-	४४	-	-	१०	-	-	-	५४
३०५	पम्प सेट	वटा	-	-	-	-	-	-	-	२०	-	-	-	२०
३०६	मनिटर	वटा	२	-	-	-	-	-	-	१२	-	-	-	१४
३०७	डिस्पले	वटा	-	-	-	-	-	-	-	१२	-	-	-	१२
३०८	मिनि टेलर	वटा	-	-	-	-	-	-	-	१८	-	-	-	१८
३०९	अल्ट्रा साउन्ड मेसिन	वटा	-	-	-	-	-	-	-	१	-	-	-	१
३१०	प्रेग्नेन्स डिभाइस फर पिग्	वटा	-	-	-	-	-	-	-	१	-	-	-	१
३११	ट्रान्सफर्मर	वटा	-	-	-	-	-	-	-	१	-	-	-	१
३१२	नाइट्रोजन कन्टेनर	वटा	-	-	-	-	-	-	-	१८	-	-	-	१८
३१३	3 Station Gym	वटा	-	-	-	-	-	३	-	-	-	-	-	३
३१४	Artery forcep 7"	वटा	-	-	-	-	-	२०	-	-	-	-	-	२०
३१५	Biochemestery Analyer (Labaratory)	वटा	-	-	-	-	-	५	-	-	-	-	-	५
३१६	Blade Handle	वटा	-	-	-	-	-	३१	-	-	-	-	-	३१

सि.नं	जिन्सी सामानको विवरण	एकाई	मुख्यमन्त्री तथा मन्त्रिपरिषद्को कार्यालय	प्रदेश सभा सचिवालय	आर्थिक मामिला तथा योजना मन्त्रालय	आन्तरिक मामिला तथा कानून मन्त्रालय	भौतिक पूर्वाधार विकास मन्त्रालय	सामाजिक विकास मन्त्रालय	उद्योग, पर्यटन, वन तथा वातावरण मन्त्रालय	भूमि व्यवस्था, कृषि तथा सहकारी मन्त्रालय	प्रदेश लोक सेवा आयोग	मुख्य न्यायाधिवक्ताको कार्यालय	प्रदेश नीति तथा योजना आयोग	जम्मा
३१७	Blade Holder	बटा	-	-	-	-	-	२६	-	-	-	-	-	२६
३१८	Board For OHP	बटा	-	-	-	-	-	१२	-	-	-	-	-	१२
३१९	Card cutting Scissors	बटा	-	-	-	-	-	६१	-	-	-	-	-	६१
३२०	Cardiosonic sthethoscope	बटा	-	-	-	-	-	८	-	-	-	-	-	८
३२१	CBC Rotator (Laboratory)	बटा	-	-	-	-	-	४	-	-	-	-	-	४
३२२	Centrifuge (Laboratory)	बटा	-	-	-	-	-	३४	-	-	-	-	-	३४
३२३	Chital Forcep 10"	बटा	-	-	-	-	-	१४	-	-	-	-	-	१४
३२४	Coolter counter (Laboratory)	बटा	-	-	-	-	-	१३	-	-	-	-	-	१३
३२५	Coutry Machine	बटा	-	-	-	-	-	१५	-	-	-	-	-	१५
३२६	Dressing scissor straight	बटा	-	-	-	-	-	६६	-	-	-	-	-	६६
३२७	Ear syringe metal	बटा	-	-	-	-	-	१८	-	-	-	-	-	१८
३२८	ECG Machine	बटा	-	-	-	-	-	५	-	-	-	-	-	५
३२९	Electric heater	बटा	-	-	-	-	-	१२	-	-	-	-	-	१२
३३०	ENT dianostic set	बटा	-	-	-	-	-	२५	-	-	-	-	-	२५
३३१	Epistomy scissors	बटा	-	-	-	-	-	३२	-	-	-	-	-	३२
३३२	Foreign body remover	बटा	-	-	-	-	-	८	-	-	-	-	-	८
३३३	GA Machine	बटा	-	-	-	-	-	१०	-	-	-	-	-	१०
३३४	Glucometer	बटा	-	-	-	-	-	११	-	-	-	-	-	११
३३५	Hand Drill Machine	बटा	-	-	-	-	-	३०	-	-	-	-	-	३०
३३६	Hot Air Ovean (Laboratory)	बटा	-	-	-	-	-	३०	-	-	-	-	-	३०

सि.नं	जिन्सी सामानको विवरण	एकाई	मुख्यमन्त्री तथा मन्त्रिपरिषद्को कार्यालय	प्रदेश सभा सचिवालय	आर्थिक मामिला तथा योजना मन्त्रालय	आन्तरिक मामिला तथा कानून मन्त्रालय	भौतिक पूर्वाधार विकास मन्त्रालय	सामाजिक विकास मन्त्रालय	उद्योग, पर्यटन, वन तथा वातावरण मन्त्रालय	भूमि व्यवस्था, कृषि तथा सहकारी मन्त्रालय	प्रदेश लोक सेवा आयोग	मुख्य न्यायाधिवक्ताको कार्यालय	प्रदेश नीति तथा योजना आयोग	जम्मा
३३७	Instrument Set	बटा	-	-	-	-	-	४९	-	-	-	-	-	४९
३३८	Instrument Sterilizer electric	बटा	-	-	-	-	-	१०	-	-	-	-	-	१०
३३९	Laibrary Counter	बटा	-	-	-	-	-	६	-	-	-	-	-	६
३४०	Laminar Air Flow (micro-biology)	बटा	-	-	-	-	-	२७	-	-	-	-	-	२७
३४१	Mayo Scissor	बटा	-	-	-	-	-	३७	-	-	-	-	-	३७
३४२	Micro Phone	बटा	-	-	-	-	-	३	-	-	-	-	-	३
३४३	Mortar and piston (iron)	बटा	-	-	-	-	-	२२	-	-	-	-	-	२२
३४४	Mosquito forcep	बटा	-	-	-	-	-	३३०	-	-	-	-	-	३३०
३४५	Motor Starter	बटा	-	-	-	-	-	१९	-	-	-	-	-	१९
३४६	Nebulizer Machine	बटा	-	-	-	-	-	४४	-	-	-	-	-	४४
३४७	Needle Holder	बटा	-	-	-	-	-	४१	-	-	-	-	-	४१
३४८	Non tooth forcep	बटा	-	-	-	-	-	१६६	-	-	-	-	-	१६६
३४९	Ophthalmoscope	बटा	-	-	-	-	-	५	-	-	-	-	-	५
३५०	Pentouch	बटा	-	-	-	-	-	११	-	-	-	-	-	११
३५१	Plaster Cutting Scissors	बटा	-	-	-	-	-	१२०	-	-	-	-	-	१२०
३५२	Right angle forcep	बटा	-	-	-	-	-	३०	-	-	-	-	-	३०
३५३	Sinus Forcep	बटा	-	-	-	-	-	२५	-	-	-	-	-	२५
३५४	Sodium Potassium Machine (Laboratory)	बटा	-	-	-	-	-	१३	-	-	-	-	-	१३
३५५	Solar System with invertor	बटा	-	-	-	-	-	६३	-	-	-	-	-	६३
३५६	Sphygmometer	बटा	-	-	-	-	-	६	-	-	-	-	-	६

सि.नं	जिन्सी सामानको विवरण	एकाई	मुख्यमन्त्री तथा मन्त्रिपरिषद्को कार्यालय	प्रदेश सभा सचिवालय	आर्थिक मामिला तथा योजना मन्त्रालय	आन्तरिक मामिला तथा कानून मन्त्रालय	भौतिक पूर्वाधार विकास मन्त्रालय	सामाजिक विकास मन्त्रालय	उद्योग, पर्यटन, वन तथा वातावरण मन्त्रालय	भूमि व्यवस्था, कृषि तथा सहकारी मन्त्रालय	प्रदेश लोक सेवा आयोग	मुख्य न्यायाधिवक्ताको कार्यालय	प्रदेश नीति तथा योजना आयोग	जम्मा
३५७	Spine Bike	वटा	-	-	-	-	-	५	-	-	-	-	-	५
३५८	Sprit Lamp	वटा	-	-	-	-	-	९	-	-	-	-	-	९
३५९	Tongue Depressor	वटा	-	-	-	-	-	१७	-	-	-	-	-	१७
३६०	Tooth Forcep 6"	वटा	-	-	-	-	-	२२८	-	-	-	-	-	२२८
३६१	Tray Recsse cover	वटा	-	-	-	-	-	२६	-	-	-	-	-	२६
३६२	VCR/ cassette player	वटा	-	-	-	-	-	४	-	-	-	-	-	४
३६३	Waste Trolley With Wheel	वटा	-	-	-	-	-	४०	-	-	-	-	-	४०
३६४	Weight Machine	वटा	-	-	-	-	-	१३८	-	-	-	-	-	१३८
३६५	X-Ray Drier Machine	वटा	-	-	-	-	-	१३	-	-	-	-	-	१३
३६६	X-RAY MACHINE (300& 200 MA)	वटा	-	-	-	-	-	१६	-	-	-	-	-	१६
३६७	X-ray Screen/10*12 size	वटा	-	-	-	-	-	१२	-	-	-	-	-	१२
३६८	Switch, Router Rack	वटा	-	-	१	-	-	-	-	-	-	-	-	१
३६९	Fire Extinguisher	वटा	४	-	-	४	११	२८	१९३	-	-	-	-	२४०
३७०	Back Pack Pomp	वटा	-	-	-	-	-	-	२	-	-	-	-	२
३७१	Bow Saw	वटा	-	-	-	-	-	-	१०	-	-	-	-	१०
३७२	Electrotype Relascope	वटा	-	-	-	-	-	-	२	-	-	-	-	२
३७३	Embord machine	वटा	-	-	-	-	-	-	१२	-	-	-	-	१२
३७४	Fire Axe Hoe	वटा	-	-	-	-	-	-	७	-	-	-	-	७
३७५	Fire Rack Woe	वटा	-	-	-	-	-	-	४७	-	-	-	-	४७
३७६	Hose Reel With Roler	वटा	-	-	-	-	-	-	२	-	-	-	-	२

सि.नं	जिन्सी सामानको विवरण	एकाई	मुख्यमन्त्री तथा मन्त्रिपरिषद्को कार्यालय	प्रदेश सभा सचिवालय	आर्थिक मामिला तथा योजना मन्त्रालय	आन्तरिक मामिला तथा कानून मन्त्रालय	भौतिक पूर्वाधार विकास मन्त्रालय	सामाजिक विकास मन्त्रालय	उद्योग, पर्यटन, वन तथा वातावरण मन्त्रालय	भूमि व्यवस्था, कृषि तथा सहकारी मन्त्रालय	प्रदेश लोक सेवा आयोग	मुख्य न्यायाधिवक्ताको कार्यालय	प्रदेश नीति तथा योजना आयोग	जम्मा
३७७	Adjustable Wrench	वटा	-	-	-	-	१	-	-	-	-	-	-	१
३७८	Pabx Box	वटा	-	-	-	-	१	-	-	-	-	-	-	१
३७९	Samsung Fidge 1901	वटा	-	-	-	-	१	-	-	-	-	-	-	१
३८०	Intercom box	वटा	-	-	-	१	-	-	-	-	-	-	-	१
३८१	LED Display	वटा	-	-	-	१	-	-	-	-	-	-	-	१
३८२	Digital Citizens Charter	वटा	१	-	-	-	-	-	-	-	-	-	-	१

१.५ अन्य मालसामानहरु:

विभिन्न निकायमा रहेका अन्य मालसामानहरु देहाय बमोजिम रहेको छ ।

सि.नं	जिन्सी सामानको विवरण	एकाई	मुख्यमन्त्री तथा मन्त्रिपरिषद्को कार्यालय	प्रदेश सभा सचिवालय	आर्थिक मामिला तथा योजना मन्त्रालय	आन्तरिक मामिला तथा कानून मन्त्रालय	भौतिक पूर्वाधार विकास मन्त्रालय	सामाजिक विकास मन्त्रालय	उद्योग, पर्यटन, वन तथा वातावरण मन्त्रालय	भूमि व्यवस्था, कृषि तथा सहकारी मन्त्रालय	प्रदेश लोक सेवा आयोग	मुख्य न्यायाधिवक्ताको कार्यालय	प्रदेश नीति तथा योजना आयोग	जम्मा
१	अक्सिजन ट्रलि	वटा	-	-	-	-	-	४३	-	-	-	-	-	४३
२	अगत तन्त्र	वटा	-	-	-	-	-	१०	-	-	-	-	-	१०
३	अगन्द तन्त्र चौथो भाग	वटा	-	-	-	-	-	४	-	-	-	-	-	४
४	अटोक्लेभ सिलिन्डर (भर्टिकल)	वटा	-	-	-	-	-	२३	-	-	-	-	-	२३
५	आइरिस सरिलिपफ्ट फर स्प्रे	वटा	-	-	-	-	-	५१	-	-	-	-	-	५१
६	आई.भि.स्टेण्ड	वटा	-	-	-	-	-	३७९	-	-	-	-	-	३७९
७	आदिवासी जनजाती आवाज	वटा	-	-	-	-	-	१०	-	-	-	-	-	१०
८	आध्यात्म चिन्तन	वटा	-	-	-	-	-	३०	-	-	-	-	-	३०
९	आयुर्वेद विज्ञान	वटा	-	-	-	-	-	१९	-	-	-	-	-	१९
१०	आयुर्वेद जडिवुटी विज्ञान	वटा	-	-	-	-	-	४२	-	-	-	-	-	४२
११	आयुर्वेद शुबुरयन्त्र	वटा	-	-	-	-	-	२२	-	-	-	-	-	२२
१२	आयुर्वेदिक इतिहास एवं परिचय	वटा	-	-	-	-	-	७	-	-	-	-	-	७
१३	आयुर्वेदिक मौलि सिद्धान्त	वटा	-	-	-	-	-	५	-	-	-	-	-	५
१४	आल्मुनियम तापके	वटा	-	-	-	-	-	९	-	-	-	-	-	९
१५	आल्मुनियम पार्टसन	वटा	-	-	-	-	-	४९४	-	-	-	-	-	४९४
१६	इएनटि सेट	वटा	-	-	-	-	-	५१	-	-	-	-	-	५१
१७	इलेक्ट्रोन सेन्टीफ्युज	वटा	-	-	-	-	-	१६	-	-	-	-	-	१६
१८	उपचार पुस्तिका	वटा	-	-	-	-	-	२०	-	-	-	-	-	२०

सि.नं	जिन्सी सामानको विवरण	एकाई	मुख्यमन्त्री तथा मन्त्रिपरिषद्को कार्यालय	प्रदेश सभा सचिवालय	आर्थिक मामिला तथा योजना मन्त्रालय	आन्तरिक मामिला तथा कानून मन्त्रालय	भौतिक पूर्वाधार विकास मन्त्रालय	सामाजिक विकास मन्त्रालय	उद्योग, पर्यटन, वन तथा वातावरण मन्त्रालय	भूमि व्यवस्था, कृषि तथा सहकारी मन्त्रालय	प्रदेश लोक सेवा आयोग	मुख्य न्यायाधिवक्ताको कार्यालय	प्रदेश नीति तथा योजना आयोग	जम्मा
१९	एलिज फोर्सेप	वटा	-	-	-	-	-	१९३	-	-	-	-	-	१९३
२०	कक्स फोर्सेप	वटा	-	-	-	-	-	७०	-	-	-	-	-	७०
२१	कण्डम बक्स	वटा	-	-	-	-	-	१४	-	-	-	-	-	१४
२२	कन्टेनर	वटा	-	-	-	-	-	२२	-	-	-	-	-	२२
२३	कमोसियल एकाउण्ट	वटा	-	-	-	-	-	१४	-	-	-	-	-	१४
२४	कराई आल्मुनियम	वटा	-	-	-	-	-	९	-	-	-	-	-	९
२५	काय चिकितसा	वटा	-	-	-	-	-	१२	-	-	-	-	-	१२
२६	कापेट मकालियम	वटा	-	-	-	-	-	३	-	-	-	-	-	३
२७	किचेन	वटा	-	-	-	-	-	१६	-	-	-	-	-	१६
२८	किङ्नी ट्रे	वटा	-	-	-	-	-	३८४	-	-	-	-	-	३८४
२९	किस्ती	वटा	-	-	-	-	-	५०	-	-	-	-	-	५०
३०	कोला बोतल थर्मस	वटा	-	-	-	-	-	४०	-	-	-	-	-	४०
३१	कौमार मृत्य	वटा	-	-	-	-	-	१०	-	-	-	-	-	१०
३२	क्याम्प्रीज स्कुल	वटा	-	-	-	-	-	४	-	-	-	-	-	४
३३	खोज	वटा	-	-	-	-	-	४	-	-	-	-	-	४
३४	गाग्री	वटा	-	-	-	-	-	५	-	-	-	-	-	५
३५	ग्यास गिजर	वटा	-	-	-	-	-	८३	-	-	-	-	-	८३
३६	ग्यास रेगुलेटर	वटा	-	-	-	-	-	२४	-	-	-	-	-	२४
३७	चक्रु	वटा	-	-	-	-	-	३५	-	-	-	-	-	३५
३८	चम्चा	वटा	-	-	-	-	-	२०२	-	-	-	-	-	२०२

सि.नं	जिन्सी सामानको विवरण	एकाई	मुख्यमन्त्री तथा मन्त्रिपरिषद्को कार्यालय	प्रदेश सभा सचिवालय	आर्थिक मामिला तथा योजना मन्त्रालय	आन्तरिक मामिला तथा कानून मन्त्रालय	भौतिक पूर्वाधार विकास मन्त्रालय	सामाजिक विकास मन्त्रालय	उद्योग, पर्यटन, वन तथा वातावरण मन्त्रालय	भूमि व्यवस्था, कृषि तथा सहकारी मन्त्रालय	प्रदेश लोक सेवा आयोग	मुख्य न्यायाधिवक्ताको कार्यालय	प्रदेश नीति तथा योजना आयोग	जम्मा
३९	चरक संहिता चौथप भाग	वटा	-	-	-	-	-	८	-	-	-	-	-	८
४०	चरेश थाल कचौरा	वटा	-	-	-	-	-	७७	-	-	-	-	-	७७
४१	चाई होल्डर विरामीको	वटा	-	-	-	-	-	१०४	-	-	-	-	-	१०४
४२	चिया कित्ती	वटा	-	-	-	-	-	२९	-	-	-	-	-	२९
४३	चुलेसी	वटा	-	-	-	-	-	१३	-	-	-	-	-	१३
४४	जडीबुटि कुञ्ज संग्रह भाग १	वटा	-	-	-	-	-	१०	-	-	-	-	-	१०
४५	जार फोर्सिप	वटा	-	-	-	-	-	७३	-	-	-	-	-	७३
४६	इयालको पार्टसन	वटा	-	-	-	-	-	९	-	-	-	-	-	९
४७	इयाली	वटा	-	-	-	-	-	३	-	-	-	-	-	३
४८	टि.भि. स्ट्याण्ड	वटा	-	-	-	-	-	३२	-	-	-	-	-	३२
४९	ट्रलि	वटा	-	-	-	-	-	३४	-	-	-	-	-	३४
५०	ठुलो ताप्के	वटा	-	-	-	-	-	१७	-	-	-	-	-	१७
५१	डस्टविन (सानो/ठुलो)	वटा	-	-	-	-	-	१९७	-	-	-	-	-	१९७
५२	डाक्टर साहेव	वटा	-	-	-	-	-	२०	-	-	-	-	-	२०
५३	डाडु	वटा	-	-	-	-	-	३५	-	-	-	-	-	३५
५४	डेलिभरी सेट	वटा	-	-	-	-	-	७८	-	-	-	-	-	७८
५५	ट्रेसिड सेट	वटा	-	-	-	-	-	६२	-	-	-	-	-	६२
५६	ट्रेसिड स्टोरीलाईजर	वटा	-	-	-	-	-	७९	-	-	-	-	-	७९
५७	ढोकाको पार्टसन	वटा	-	-	-	-	-	१०	-	-	-	-	-	१०
५८	तकिया	वटा	-	-	-	-	-	६०	-	-	-	-	-	६०

सि.नं	जिन्सी सामानको विवरण	एकाई	मुख्यमन्त्री तथा मन्त्रिपरिषद्को कार्यालय	प्रदेश सभा सचिवालय	आर्थिक मामिला तथा योजना मन्त्रालय	आन्तरिक मामिला तथा कानून मन्त्रालय	भौतिक पूर्वाधार विकास मन्त्रालय	सामाजिक विकास मन्त्रालय	उद्योग, पर्यटन, वन तथा वातावरण मन्त्रालय	भूमि व्यवस्था, कृषि तथा सहकारी मन्त्रालय	प्रदेश लोक सेवा आयोग	मुख्य न्यायाधिवक्ताको कार्यालय	प्रदेश नीति तथा योजना आयोग	जम्मा
५९	तपाइको जित	वटा	-	-	-	-	-	२	-	-	-	-	-	२
६०	तामाको घडा	वटा	-	-	-	-	-	३१	-	-	-	-	-	३१
६१	तावा	वटा	-	-	-	-	-	६	-	-	-	-	-	६
६२	थाल	वटा	-	-	-	-	-	११४	-	-	-	-	-	११४
६३	द्रव्य गुण विज्ञान भाग १, २	वटा	-	-	-	-	-	२२	-	-	-	-	-	२२
६४	नेपालमा महत्वपूर्ण जडिबटी तथा गौर काष्ठ पैदावारहरूको दिगो संकलन	वटा	-	-	-	-	-	९	-	-	-	-	-	९
६५	नाइलन छाप	वटा	-	-	-	-	-	४०	-	-	-	-	-	४०
६६	नागरीक वडापत्र	वटा	-	-	-	-	-	११	-	-	-	-	-	११
६७	नाडी स्वेदन यन्त्र	वटा	-	-	-	-	-	१७	-	-	-	-	-	१७
६८	निजामती सेवा ऐन नियमावली	वटा	-	-	-	-	-	१५	-	-	-	-	-	१५
६९	नेपाल आयुर्वेद भेषज्य संहिता	वटा	-	-	-	-	-	१५	-	-	-	-	-	१५
७०	नेपालको प्रशासनको नियमावली	वटा	-	-	-	-	-	५	-	-	-	-	-	५
७१	नेपालमा राजस्व प्रशासन सम्बन्धी विधि र व्यवहार	वटा	-	-	-	-	-	८	-	-	-	-	-	८
७२	नेपाली उखान र गाउ खाने	वटा	-	-	-	-	-	२	-	-	-	-	-	२
७३	नेपाली शब्द कोष	वटा	-	-	-	-	-	१३	-	-	-	-	-	१३
७४	पर्दा होल्डर	वटा	-	-	-	-	-	६९	-	-	-	-	-	६९
७५	पानी ट्यांकी	वटा	-	-	-	-	-	४६	-	-	-	-	-	४६
७६	पित्तलको पन्थु	वटा	-	-	-	-	-	४५	-	-	-	-	-	४५
७७	प्रोजेक्टर	वटा	-	-	-	-	-	१९	-	-	-	-	-	१९

सि.नं	जिन्सी सामानको विवरण	एकाई	मुख्यमन्त्री तथा मन्त्रिपरिषद्को कार्यालय	प्रदेश सभा सचिवालय	आर्थिक मामिला तथा योजना मन्त्रालय	आन्तरिक मामिला तथा कानून मन्त्रालय	भौतिक पूर्वाधार विकास मन्त्रालय	सामाजिक विकास मन्त्रालय	उद्योग, पर्यटन, वन तथा वातावरण मन्त्रालय	भूमि व्यवस्था, कृषि तथा सहकारी मन्त्रालय	प्रदेश लोक सेवा आयोग	मुख्य न्यायाधिवक्ताको कार्यालय	प्रदेश नीति तथा योजना आयोग	जम्मा
७८	प्रोजेक्टर स्टाण्ड	वटा	-	-	-	-	-	१६	-	-	-	-	-	१६
७९	फुट स्टेप	वटा	-	-	-	-	-	१४५	-	-	-	-	-	१४५
८०	फ्राइ पेन	वटा	-	-	-	-	-	५६	-	-	-	-	-	५६
८१	बेड लाइनर	वटा	-	-	-	-	-	२३	-	-	-	-	-	२३
८२	भजन संग्रह	वटा	-	-	-	-	-	१७	-	-	-	-	-	१७
८३	भैषज्य कल्पना विज्ञान	वटा	-	-	-	-	-	६	-	-	-	-	-	६
८४	मंगलाचरण	वटा	-	-	-	-	-	१६	-	-	-	-	-	१६
८५	मल्टी सिटर	वटा	-	-	-	-	-	१४२	-	-	-	-	-	१४२
८६	मादल	वटा	-	-	-	-	-	३	-	-	-	-	-	३
८७	मानव शरीर रचना तृतीय खण्ड	वटा	-	-	-	-	-	४०	-	-	-	-	-	४०
८८	मारुती स्प्रिङ	वटा	-	-	-	-	-	३	-	-	-	-	-	३
८९	मेजरीड टेप	वटा	-	-	-	-	-	२१	-	-	-	-	-	२१
९०	योग म्याट	वटा	-	-	-	-	-	३७	-	-	-	-	-	३७
९१	रुल बार	वटा	-	-	-	-	-	११	-	-	-	-	-	११
९२	रेबीज बक्स सिट	वटा	-	-	-	-	-	३६८	-	-	-	-	-	३६८
९३	वास्तु शास्त्र	वटा	-	-	-	-	-	३८	-	-	-	-	-	३८
९४	विणा हार्मोनियम	वटा	-	-	-	-	-	१	-	-	-	-	-	१
९५	शिरोधारा बाष्प स्वेदन सेट ताम्र पात्र सहित	वटा	-	-	-	-	-	७	-	-	-	-	-	७
९६	श्री नेपाल निव्ध	वटा	-	-	-	-	-	५	-	-	-	-	-	५
९७	संघीयता माथि विमर्श	वटा	-	-	-	-	-	४	-	-	-	-	-	४

सि.नं	जिन्सी सामानको विवरण	एकाई	मुख्यमन्त्री तथा मन्त्रिपरिषद्को कार्यालय	प्रदेश सभा सचिवालय	आर्थिक मामिला तथा योजना मन्त्रालय	आन्तरिक मामिला तथा कानून मन्त्रालय	भौतिक पूर्वाधार विकास मन्त्रालय	सामाजिक विकास मन्त्रालय	उद्योग, पर्यटन, वन तथा वातावरण मन्त्रालय	भूमि व्यवस्था, कृषि तथा सहकारी मन्त्रालय	प्रदेश लोक सेवा आयोग	मुख्य न्यायाधिवक्ताको कार्यालय	प्रदेश नीति तथा योजना आयोग	जम्मा
९८	सम्झना भाग ४	वटा	-	-	-	-	-	२८	-	-	-	-	-	२८
९९	सम्झना भाग ५	वटा	-	-	-	-	-	२	-	-	-	-	-	२
१००	सर्जिकल ड्रम	वटा	-	-	-	-	-	६९	-	-	-	-	-	६९
१०१	साउण्ड बक्स	वटा	-	-	-	-	-	२१	-	-	-	-	-	२१
१०२	सार्वजनिक खरिद ऐन	वटा	-	-	-	-	-	८	-	-	-	-	-	८
१०३	सिरक/डसना	वटा	-	-	-	-	-	६५	-	-	-	-	-	६५
१०४	सुझाव पेटीका	वटा	-	-	-	-	-	२७	-	-	-	-	-	२७
१०५	सुश्रुत संहिता चौथो भाग	वटा	-	-	-	-	-	४	-	-	-	-	-	४
१०६	स्टापलर	वटा	-	-	-	-	-	३३	-	-	-	-	-	३३
१०७	स्टिल कचौरा	वटा	-	-	-	-	-	२०१	-	-	-	-	-	२०१
१०८	स्टिल डेक्की	वटा	-	-	-	-	-	१०२	-	-	-	-	-	१०२
१०९	स्टिल प्लेट	वटा	-	-	-	-	-	२७६	-	-	-	-	-	२७६
११०	स्टेचर	वटा	-	-	-	-	-	१८३	-	-	-	-	-	१८३
१११	स्वास्थ्य सेवा ऐन	वटा	-	-	-	-	-	९७	-	-	-	-	-	९७
११२	हटकेश	वटा	-	-	-	-	-	२१	-	-	-	-	-	२१
११३	हटपट	वटा	-	-	-	-	-	८	-	-	-	-	-	८
११४	हिलटेक ट्याङ्की	वटा	-	-	-	-	-	२५	-	-	-	-	-	२५
११५	हेक्सो फ्रेम	वटा	-	-	-	-	-	५	-	-	-	-	-	५
११६	ग्यास स्टोभ/चुलो	वटा	-	-	-	-	-	-	-	-	-	-	२	२
११७	ग्यास सिलिन्डर	वटा	-	-	-	-	-	-	-	-	-	-	३	३

सि.नं	जिन्सी सामानको विवरण	एकाई	मुख्यमन्त्री तथा मन्त्रिपरिषद्को कार्यालय	प्रदेश सभा सचिवालय	आर्थिक मामिला तथा योजना मन्त्रालय	आन्तरिक मामिला तथा कानून मन्त्रालय	भौतिक पूर्वाधार विकास मन्त्रालय	सामाजिक विकास मन्त्रालय	उद्योग, पर्यटन, वन तथा वातावरण मन्त्रालय	भूमि व्यवस्था, कृषि तथा सहकारी मन्त्रालय	प्रदेश लोक सेवा आयोग	मुख्य न्यायाधिवक्ताको कार्यालय	प्रदेश नीति तथा योजना आयोग	जम्मा
११८	फ्राइपिन	वटा	-	-	-	-	-	-	-	-	-	-	१	१
११९	सचिव नामावली बोर्ड	वटा	-	-	-	-	-	-	-	-	-	-	१	१
१२०	डिभिडि प्लेयर	वटा	-	१	-	-	-	-	-	-	-	-	-	१
१२१	क्यामरा स्टेन्ड	वटा	-	२	-	-	-	-	-	-	-	-	-	२
१२२	साइन बोर्ड	वटा	-	४	-	-	-	-	-	-	-	-	-	४
१२३	स्टायन्ड	वटा	-	३	-	-	-	-	-	-	-	-	-	३
१२४	स्पीकर स्टायन्ड	वटा	-	४	-	-	-	-	-	-	-	-	-	४
१२५	माइक स्टान्ड	वटा	-	४८	-	-	-	-	-	-	-	-	-	४८
१२६	अन्य सांगतिक उपकरण	वटा	-	२	-	-	-	-	-	-	-	-	-	२
१२७	खेलकुद उपकरण	वटा	-	२	-	-	-	-	-	-	-	-	-	२
१२८	पुस्तक	वटा	-	४००	-	-	-	-	-	-	-	-	-	४००
१२९	स्टान्ड	वटा	-	१४	-	-	-	-	-	-	-	-	-	१४
१३०	पिजन होल	वटा	-	१५	-	-	-	-	-	-	-	-	-	१५
१३१	सफ्टवेयर	वटा	-	१३	-	-	-	-	-	-	-	-	-	१३
१३२	Licences	वटा	-	१०	-	-	-	-	-	-	-	-	-	१०
१३३	ट्राइपोड स्टेन्ड	वटा	-	१	-	-	-	-	-	-	-	-	-	१
१३४	ई एटेन्डेस सफ्टवेयर	वटा	-	१	-	-	-	-	-	-	-	-	-	१
१३५	गाडी जेली	वटा	१	-	-	-	-	-	-	-	-	-	-	१
१३६	जेनेरेटर AMF Panel	वटा	१	-	-	-	-	-	-	-	-	-	-	१
१३७	ठूलो बुद्धको मूर्ती	वटा	१	-	-	-	-	-	-	-	-	-	-	१

सि.नं	जिन्सी सामानको विवरण	एकाई	मुख्यमन्त्री तथा मन्त्रिपरिषद्को कार्यालय	प्रदेश सभा सचिवालय	आर्थिक मामिला तथा योजना मन्त्रालय	आन्तरिक मामिला तथा कानून मन्त्रालय	भौतिक पूर्वाधार विकास मन्त्रालय	सामाजिक विकास मन्त्रालय	उद्योग, पर्यटन, वन तथा वातावरण मन्त्रालय	भूमि व्यवस्था, कृषि तथा सहकारी मन्त्रालय	प्रदेश लोक सेवा आयोग	मुख्य न्यायाधिवक्ताको कार्यालय	प्रदेश नीति तथा योजना आयोग	जम्मा
१३८	पानस	वटा	१	-	-	-	-	-	-	-	-	-	-	१
१३९	माइक स्ट्याण्ड	वटा	१	-	-	-	-	-	-	-	-	-	-	१
१४०	वर्कस् डेस्क	वटा	१	-	-	-	-	-	-	-	-	-	-	१
१४१	सिल्भर कित्ली	वटा	२	-	-	-	-	-	-	-	-	-	-	२
१४२	स्टील ट्रे	वटा	२	-	-	-	-	-	-	-	-	-	-	२
१४३	ग्यास चुल्हो	वटा	-	-	३	-	-	४८	-	-	-	-	-	५१
१४४	गेटहरु	वटा	-	-	१	-	-	-	-	-	-	-	-	१
१४५	ब्याट्री(Battery BDC)	वटा	-	२८	२	-	-	-	-	-	-	२	-	३२
१४६	हिल टंयाकी	वटा	-	-	१	-	-	-	-	-	-	-	-	१
१४७	म्याट्रेस	वटा	-	-	२	-	-	६१	-	-	-	-	-	६३
१४८	कार्पेट	वटा	-	-	२	-	-	-	-	-	-	-	-	२
१४९	गलैचा	वटा	४	-	१	-	-	-	-	-	-	-	-	५
१५०	अन्य खेलकुद उपकरण	वटा	-	-	२	-	-	-	-	-	-	-	-	२
१५१	प्रोजेक्टर स्क्रीन	वटा	६	५	-	१	-	-	-	-	-	१	-	१३
१५२	तामोको गाभ्री	वटा	-	-	-	२	-	-	-	-	-	-	-	२
१५३	Online System-PSRMS	वटा	-	-	-	-	-	-	-	-	१	-	-	१
१५४	कराई-आल्मुनियम	वटा	-	-	-	-	-	-	-	-	५	-	-	५
१५५	गमला स्टेण्ड	वटा	-	-	-	-	-	-	-	-	८	-	-	८
१५६	स्टिल बाउल सेट	वटा	-	-	-	-	-	-	-	-	१	-	-	१
१५७	ग्यास चुलो सिलिण्डर सेट	वटा	-	-	-	-	३७	३३	-	-	-	-	-	७०
१५८	ग्यास हिटर	वटा	५	-	-	-	१	२१	-	-	-	-	-	२७

सि.नं	जिन्सी सामानको विवरण	एकाई	मुख्यमन्त्री तथा मन्त्रिपरिषद्को कार्यालय	प्रदेश सभा सचिवालय	आर्थिक मामिला तथा योजना मन्त्रालय	आन्तरिक मामिला तथा कानून मन्त्रालय	भौतिक पूर्वाधार विकास मन्त्रालय	सामाजिक विकास मन्त्रालय	उद्योग, पर्यटन, वन तथा वातावरण मन्त्रालय	भूमि व्यवस्था, कृषि तथा सहकारी मन्त्रालय	प्रदेश लोक सेवा आयोग	मुख्य न्यायाधिवक्ताको कार्यालय	प्रदेश नीति तथा योजना आयोग	जम्मा
१५९	च्यानल गेट	वटा	-	-	-	-	१	१०	-	-	-	-	-	११
१६०	सफ्टवेयर सिडि/डिभिडि	वटा	-	-	-	-	२४	११	-	-	-	-	-	३५
१६१	टिनको बाक्सा	वटा	२	-	-	-	१२	-	-	-	-	-	-	१४
१६२	गेटवल	वटा	-	-	-	-	२७	-	-	-	-	-	-	२७
१६३	रयाँस एनालाइजर	वटा	-	-	-	-	१२	-	-	-	-	-	-	१२
१६४	जिआइ स्लेभ	वटा	-	-	-	-	४	-	-	-	-	-	-	४
१६५	जिआई प्लग	वटा	-	-	-	-	२७	-	-	-	-	-	-	२७
१६६	ट्याङ्की खानेपानी	वटा	-	-	-	-	२१	-	-	-	-	-	-	२१
१६७	ट्राफिक लाइट	वटा	-	-	-	-	१६	-	-	-	-	-	-	१६
१६८	ट्रिपड	वटा	-	-	-	-	७	-	-	-	-	-	-	७
१६९	ट्रिप्याड स्ट्यान्ड	वटा	-	-	-	-	२०	-	-	-	-	-	-	२०
१७०	डिजाइन म्यानुअल फर इरिगेसन	वटा	-	-	-	-	१०	-	-	-	-	-	-	१०
१७१	प्रिज्म	वटा	-	-	-	-	६	-	-	-	-	-	-	६
१७२	प्लाष्टिक टैकी	वटा	-	-	-	-	१५	-	-	-	-	-	-	१५
१७३	बुक केस	वटा	-	-	-	-	६९	-	-	-	-	-	-	६९
१७४	ब्याट्री अन्य	वटा	-	-	-	-	२२	-	-	-	-	-	-	२२
१७५	ब्लुटूथ लेजर ट्याप	वटा	-	-	-	-	४	-	-	-	-	-	-	४
१७६	खानेपानी विशेष	वटा	-	-	-	-	२	-	-	-	-	-	-	२
१७७	वाटर टेस्टिङ किट	वटा	-	-	-	-	२	-	-	-	-	-	-	२
१७८	वाटर लेवल इन्डिकेटर	वटा	-	-	-	-	६	-	-	-	-	-	-	६

सि.नं	जिन्सी सामानको विवरण	एकाई	मुख्यमन्त्री तथा मन्त्रिपरिषद्को कार्यालय	प्रदेश सभा सचिवालय	आर्थिक मामिला तथा योजना मन्त्रालय	आन्तरिक मामिला तथा कानून मन्त्रालय	भौतिक पूर्वाधार विकास मन्त्रालय	सामाजिक विकास मन्त्रालय	उद्योग, पर्यटन, वन तथा वातावरण मन्त्रालय	भूमि व्यवस्था, कृषि तथा सहकारी मन्त्रालय	प्रदेश लोक सेवा आयोग	मुख्य न्यायाधिवक्ताको कार्यालय	प्रदेश नीति तथा योजना आयोग	जम्मा
१७९	सर्कुलर लेवल	वटा	-	-	-	-	४	-	-	-	-	-	-	४
१८०	यातयात विशेष	वटा	-	-	-	-	८	-	-	-	-	-	-	८
१८१	सिट बोर्ड	वटा	-	-	-	-	२	-	-	-	-	-	-	२
१८२	सिभ एनालाइसिस सेट स्ट्यान्ड	वटा	-	-	-	-	९	-	-	-	-	-	-	९
१८३	सिभ एस टिडि विभिन्न साइजको छात्रे	वटा	-	-	-	-	७	-	-	-	-	-	-	७
१८४	सिस्को RY	वटा	-	-	-	-	२६	-	-	-	-	-	-	२६
१८५	सेफ	वटा	-	-	-	-	११	-	-	-	-	-	-	११
१८६	सोलार चार्जर कन्ट्रोलर	वटा	-	-	-	-	२	-	-	-	-	-	-	२
१८७	स्टान्ड प्युरिड सिलिन्डर	वटा	-	-	-	-	४	-	-	-	-	-	-	४
१८८	स्टाफ	वटा	-	-	-	-	२०३	-	-	-	-	-	-	२०३
१८९	स्ट्यान्ड	वटा	-	-	-	-	४	-	-	-	-	-	-	४
१९०	हट एयर ओवन	वटा	-	-	-	-	३	-	-	-	-	-	-	३
१९१	हान्ड लेवल	वटा	-	-	-	-	६	-	-	-	-	-	-	६
१९२	गौग टूवेल्	वटा	-	-	-	-	१	-	-	-	-	-	-	१
१९३	चेन पुली	वटा	-	-	-	-	१	-	-	-	-	-	-	१
१९४	टि स्क्वायर	वटा	-	-	-	-	१	-	-	-	-	-	-	१
१९५	डाइ सेट	वटा	-	-	-	-	१	-	-	-	-	-	-	१
१९६	डिजिटल इलेक्ट्रोनिकस ब्यालेन्स	वटा	-	-	-	-	१	-	-	-	-	-	-	१
१९७	पाइप जोइन्टङ्ग HDPE	वटा	-	-	-	-	१	-	-	-	-	-	-	१
१९८	प्रोजेक्टर स्ट्यान्ड	वटा	-	-	-	-	१	-	-	-	-	-	-	१

सि.नं	जिन्सी सामानको विवरण	एकाई	मुख्यमन्त्री तथा मन्त्रिपरिषद्को कार्यालय	प्रदेश सभा सचिवालय	आर्थिक मामिला तथा योजना मन्त्रालय	आन्तरिक मामिला तथा कानून मन्त्रालय	भौतिक पूर्वाधार विकास मन्त्रालय	सामाजिक विकास मन्त्रालय	उद्योग, पर्यटन, वन तथा वातावरण मन्त्रालय	भूमि व्यवस्था, कृषि तथा सहकारी मन्त्रालय	प्रदेश लोक सेवा आयोग	मुख्य न्यायाधिवक्ताको कार्यालय	प्रदेश नीति तथा योजना आयोग	जम्मा
१९९	फग ल्याम्प	वटा	-	-	-	-	१	-	-	-	-	-	-	१
२००	फलामको फर्मा तयारी	वटा	-	-	-	-	१	-	-	-	-	-	-	१
२०१	फलामको स्ट्यान्ड सहित ओपनिङ बोर्ड	वटा	-	-	-	-	१	-	-	-	-	-	-	१
२०२	ब्यालन	वटा	-	-	-	-	१	-	-	-	-	-	-	१
२०३	ब्रास सिभर	वटा	-	-	-	-	१	-	-	-	-	-	-	१
२०४	भोलम	वटा	-	-	-	-	१	-	-	-	-	-	-	१
२०५	भ्राइबेटर निडल	वटा	-	-	-	-	१	-	-	-	-	-	-	१
२०६	मोबाइल फोन सेट टर्मिनल	वटा	-	-	-	-	१	-	-	-	-	-	-	१
२०७	सिम्पल ट्रे	वटा	-	-	-	-	१	-	-	-	-	-	-	१
२०८	सिलिन्डर पानी फिल्टर गर्ने	वटा	-	-	-	-	१	-	-	-	-	-	-	१
२०९	सिस्को पोटाडिप	वटा	-	-	-	-	१	-	-	-	-	-	-	१
२१०	सेट स्क्वायर	वटा	-	-	-	-	१	-	-	-	-	-	-	१
२११	सेफ्टी गार्ड	वटा	-	-	-	-	१	-	-	-	-	-	-	१
२१२	स्पाइन बाइक	वटा	-	-	-	-	१	-	-	-	-	-	-	१
२१३	ह्यामरएसटि	वटा	-	-	-	-	१	-	-	-	-	-	-	१
२१४	IMS Software with web Design	वटा	-	-	-	-	-	-	१	-	-	-	-	१
२१५	Jump Suit	वटा	-	-	-	-	-	-	९१	-	-	-	-	९१
२१६	अन्य सुरक्षा सम्बन्धि उपकरण	वटा	-	-	-	-	-	-	१	-	-	-	-	१
२१७	एयान्गल मोल्ड स्ट्यान्ड	वटा	-	-	-	-	-	-	१	-	-	-	-	१
२१८	खुकुरी	वटा	-	-	-	-	-	-	१	-	-	-	-	१

सि.नं	जिन्सी सामानको विवरण	एकाई	मुख्यमन्त्री तथा मन्त्रिपरिषद्को कार्यालय	प्रदेश सभा सचिवालय	आर्थिक मामिला तथा योजना मन्त्रालय	आन्तरिक मामिला तथा कानून मन्त्रालय	भौतिक पूर्वाधार विकास मन्त्रालय	सामाजिक विकास मन्त्रालय	उद्योग, पर्यटन, वन तथा वातावरण मन्त्रालय	भूमि व्यवस्था, कृषि तथा सहकारी मन्त्रालय	प्रदेश लोक सेवा आयोग	मुख्य न्यायाधिवक्ताको कार्यालय	प्रदेश नीति तथा योजना आयोग	जम्मा
२१९	खोर Cage	वटा	-	-	-	-	-	-	१५	-	-	-	-	१५
२२०	गल	वटा	-	-	-	-	-	-	९	-	-	-	-	९
२२१	ग्लिल	वटा	-	-	-	-	-	-	१९३	-	-	-	-	१९३
२२२	टेन्ट	वटा	-	-	-	-	-	-	४	-	-	-	-	४
२२३	तराजु	वटा	-	-	-	-	-	-	६	-	-	-	-	६
२२४	तान	वटा	-	-	-	-	-	-	१०	-	-	-	-	१०
२२५	दर्ता सफ्टवेयर	वटा	-	-	-	-	-	-	१	-	-	-	-	१
२२६	पानी ट्याङ्की	वटा	-	-	-	-	-	-	३०	-	-	-	-	३०
२२७	भर्तेक्स	वटा	-	-	-	-	-	-	१	-	-	-	-	१
२२८	बन्चरो	वटा	-	-	-	-	-	-	४	-	-	-	-	४
२२९	वाकस	वटा	-	-	-	-	-	-	५	-	-	-	-	५
२३०	बुट	वटा	-	-	-	-	-	-	७	-	-	-	-	७
२३१	सर्भे स्ट्याम्प	वटा	-	-	-	-	-	-	५	-	-	-	-	५
२३२	सिप्लायर	वटा	-	-	-	-	-	-	१	-	-	-	-	१
२३३	हत्कडी	वटा	-	-	-	-	-	-	१५	-	-	-	-	१५
२३४	अन्य कार्यालय उपकरण	वटा	-	-	७	-	-	-	४२२	-	-	५	-	४३४
२३५	रेन्जिङ्ग रड	वटा	-	-	-	-	६०	-	१६	-	-	-	-	७६
२३६	ग्यास सिलिण्डर	वटा	८	-	७	९	९२	७३	४६	७७	५	-	-	३१७
२३७	ग्यास चुलो	वटा	७	-	-	-	-	-	२६	५०	४	-	-	८७
२३८	प्रेसर कुकर	वटा	-	-	-	-	-	७४	-	३८	६	-	२	१२०

सि.नं	जिन्सी सामानको विवरण	एकाई	मुख्यमन्त्री तथा मन्त्रिपरिषद्को कार्यालय	प्रदेश सभा सचिवालय	आर्थिक मामिला तथा योजना मन्त्रालय	आन्तरिक मामिला तथा कानून मन्त्रालय	भौतिक पूर्वाधार विकास मन्त्रालय	सामाजिक विकास मन्त्रालय	उद्योग, पर्यटन, वन तथा वातावरण मन्त्रालय	भूमि व्यवस्था, कृषि तथा सहकारी मन्त्रालय	प्रदेश लोक सेवा आयोग	मुख्य न्यायाधिवक्ताको कार्यालय	प्रदेश नीति तथा योजना आयोग	जम्मा
२३९	ट्याडकी स्टेण्ड	वटा	-	-	-	-	-	-	-	६	-	-	-	६
२४०	राईस कुकर	वटा	-	-	-	-	-	-	-	८	-	-	-	८
२४१	डाडु पन्यू	वटा	-	-	-	-	-	-	-	२९	-	-	-	२९
२४२	काटा चम्चा	वटा	-	-	-	-	-	-	-	८०	-	-	-	८०
२४३	कचौरा	वटा	-	-	-	-	-	-	-	१३७	-	-	-	१३७
२४४	कराई	वटा	-	-	-	-	-	२७	-	२९	-	-	-	५६
२४५	स्टिल थाल	वटा	-	-	-	-	-	-	-	१९७	-	-	-	१९७
२४६	स्टिल जग	वटा	-	-	-	-	-	२०१	-	५६	-	-	-	२५७
२४७	कितली	वटा	-	-	-	-	-	-	-	१८	-	-	-	१८
२४८	डि जग	वटा	-	-	-	-	-	-	-	१	-	-	-	१
२४९	स्टिल ग्लास	वटा	-	-	-	-	-	४६६	-	२२१	-	-	-	६८७
२५०	डेक्की	वटा	-	-	-	-	-	४५	-	४७	१	-	-	९३
२५१	स्टिल बाटा	वटा	-	-	-	-	-	१४५	-	११	-	-	-	१५६
२५२	ग्यास गिजर	वटा	-	-	-	-	-	-	-	२	-	-	-	२
२५३	पोलिथिन पाइप	वटा	-	-	-	-	-	-	-	४६७	-	-	-	४६७
२५४	Enema Set	वटा	-	-	-	-	-	२२	-	-	-	-	-	२२
२५५	Film Cover	वटा	-	-	-	-	-	२५	-	-	-	-	-	२५
२५६	OT Light	वटा	-	-	-	-	-	२०	-	-	-	-	-	२०
२५७	Plane Forcep 6"	वटा	-	-	-	-	-	९२	-	-	-	-	-	९२
२५८	Winners Manual	वटा	-	-	-	-	-	५	-	-	-	-	-	५

खण्ड (ट)

बागमती प्रदेश सरकारको तीन आर्थिक वर्षको बजेट र खर्चको
विवरण

१. बागमती प्रदेश सरकारको तीन आर्थिक वर्षको आयको विवरण

(रकम रु.)

शीर्षक	आ.व.२०७५/०७६	आ.व.२०७६/०७७	आ.व.२०७७/०७८
कर राजस्व			
११३१५-बाँडफाँटबाट प्राप्त हुने घरजग्गा रजिष्ट्रेशन दस्तुर	३,९३९,३९५,९९३.५४	६,४४५,४४९,८१९.८६	६,७९७,६२६,२०५.४२
११४११-बाँडफाँटभई प्राप्त हुने मूल्य अभिवृद्धि कर	५,६९६,७८९,६८१.८५	५,१९३,३४६,५१९.२५	६,९६४,८०८,१३२.७२
११४२१-बाँडफाँटभई प्राप्त हुने अन्त शुल्क	१,६८४,०७०,१५०.९७	१,९४३,६२६,२३५.२९	२,०१५,६०२,४२१.२७
११४४३-शिक्षा सेवा कर- शैक्षिक संस्था	१,०९०,३००.००	०.००	०.००
११४५१-सवारी साधन कर (साना सवारी)	०.००	०.००	०.००
११४५६-बाँडफाँटबाट प्राप्त हुने सवारी साधन कर	३,९०२,२८४,३७७.६०	३,८९५,९१२,०५०.००	४,९५१,४५८,२२९.६८
११४७१-बाँडफाँटबाट प्राप्त हुने मनोरञ्जन कर	१,३९९,३२५.५५	७,९९८,५४२.९६	९६३,१५२.५८
११४७२-बाँडफाँटबाट प्राप्त हुने विज्ञापनकर	५९,९३४,१२५.७६	४३,०३४,०९६.७७	५१,३२८,२००.६१
११६१३-व्यावसाय, रजिष्ट्रेशन तथा व्यवसाय कर	१६८,८२०,८४०.००	०.००	०.००
११६१४-रेडियो/ एफ.एम.सञ्चालन दस्तुर	७५,०००.००	०.००	०.००
११६२१-चालक अनुमति पत्र, सवारी दर्ता किताब (Blue Book) सम्बन्धी दस्तुर	९९०,२९०,०७५.००	०.००	०.००
जम्मा कर राजस्व	१६,४३६,१४९,८७०.२७	१७,५२९,३६७,२६४.१३	२०,७८१,७८६,३४२.२८
अनुदान			
१३३११-समानिकरण अनुदान	५,९६९,७००,०००.००	७,५९६,४००,०००.००	७,७१७,१००,०००.००
१३३१२-सशर्त अनुदान चालु	८,५५६,८९५,५००.००	७,९७८,४९६,६६५.००	२,५४६,६७०,०००.००
१३३१३-सशर्त अनुदान पुजिगत	०.००	०.००	३,२९७,८३०,०००.००
१३३१४-विशेष अनुदान चालु	०.००	०.००	४९०,०००,०००.००
१३३१५-विशेष अनुदान	०.००	४१०,०००,०००.००	०.००
१३३१६-समपूरक अनुदान चालु	६००,०००,०००.००	६४६,६००,०००.००	८१८,२००,०००.००
१३३१८-अन्य अनुदान चालु	०.००	०.००	२,०४४,८३८,०००.००
जम्मा अनुदान	१५,१२६,५९५,५००.००	१६,६३१,४९६,६६५.००	१६,९१४,६३८,०००.००
गैर कर			
१४१४६ बाँडफाँट भई प्राप्त विद्युत सम्बन्धी रोयल्टी	३९९,३१८,००६.००	३४६,३९८,६६६.७५	०.००
१४१५१-सरकारी सम्पत्तिको वहालबाट प्राप्त आय	५,७५३,२३०.८३	६५८,६८५.७०	९९२,३३३.२७
१४१५३-बाँडफाँट भई प्राप्त वन रोयल्टी	७५,४४०,८०९.००	४६,०२०,९५३.६८	२७,९२१,८१५.९७
१४१५४-बाँडफाँट भई प्राप्त खानी तथा खनिज सम्बन्धी रोयल्टी	४४,०२७,८७७.००	२६,५२०,२३४.००	४९,२७२,८०४.६४
१४१५६-बाँडफाँट भई प्राप्त विद्युत सम्बन्धी रोयल्टी	०.००	०.००	३५०,१७५,३६७.५४
१४१५७-बाँडफाँट भई प्राप्त दहत्तर बहत्तरको विक्रिबाट प्राप्त हुने आय	०.००	९८६,९६५,७८७.६६	८८९,५२९,१४९.५४

शीर्षक	आ.व.२०७५/०७६	आ.व.२०७६/०७७	आ.व.२०७७/०७८
१४१५८-बाँडफाँट भई प्राप्त पर्वतारोहण वापतको रोयल्टी	१२,२८६,१९८.००	२,८४१,७३३.०२	१३,१६६,३०८.२४
१४१५९-अन्य स्रोतबाट प्राप्त बाँडफाँट नहुने रोयल्टी	०.००	३,२६३,३४४.२७	२,९६६,७९०.८०
१४१७९-अन्य बाँडफाँट हुने राजस्व	५२४,९६३,३६०.२६	०.००	०.००
१४२११-कृषिउत्पादनको विक्रीबाट प्राप्त रकम	१४,३६२,१४३.१५	१६,६८४,५५४.९५	२१,२३३,३४६.९०
१४२१२-सरकारीसम्पत्तीको विक्रीबाट प्राप्त रकम	१,०६५,३१५.००	३२७,३००.००	२,५५०,८४८.००
१४२१३-अन्यविक्रीबाट प्राप्त रकम	२५,९६०.००	७३,६२८.००	२३९,३९५.५०
१४२१७-नहर तथा कुलो उपयोग वापतको शुल्क	४०,९७५.००	२,७००.००	९००.००
१४२१९-अन्यसेवा शुल्क तथा विक्री	७११,८३४.००	७३३,३८०.००	१,६०८,३४८,२४४.२७
१४२२३-शिक्षाक्षेत्रको आम्दानी	३६६,१५०.००	२६५,५००.००	२७२,७६०.००
१४२२४-परीक्षाशुल्क	४०,०२५,२००.००	२९,२३२,३६०.००	११२,४३१,४४५.००
१४२२५-यातायातक्षेत्रको आम्दानी	३००,०२४,६२१.९२	३७२,७८४,४४९.००	४३६,५७९,२३६.००
१४२२९-अन्यप्रशासनिक सेवा शुल्क	२०,८३८,८०८.००	४७,७२९,९८९.००	४३,३१०,८२४.४१
१४२५३-व्यावसाय रजिष्ट्रेशन दस्तुर	०.००	१८३,९४३,४५५.००	३७२,८४१,०४९.००
१४२५४-रेडियो/ एफ.एम.सञ्चालन दस्तुर	०.००	२,४७७,६४८.००	२,६७०,९२३.००
१४२५५-टेलिभिजन सञ्चालन दस्तुर	०.००	४,१००,०००.००	९,६३८,६२९.००
१४२५६-चालक अनुमति पत्र, सवारी दर्ता किताब (Blue book) सम्बन्धी दस्तुर	०.००	७२५,५९९,९४१.००	८२७,८३२,९६१.००
१४२६४-वन क्षेत्रको अन्य आय	०.००	२७,७८९,३३८.८१	३२,१७०,९७७.१२
१४३११-न्यायिक दण्ड,जरिवाना र जफत	९,२००,६५९.५७	०.००	५,५११.६०
१४३१२-प्रशासनिक दण्ड, जरिवाना र जफत	०.००	२२,१७०,७१९.८८	२९,१९२,२५२.४३
१४३१३-धरोटी सदरस्याहा	०.००	१,९८९,२७९.५३	१,१११,७१०.८१
१४५११-बीमादावी प्राप्ति	०.००	०.००	३५९,०००.००
१४५२९-अन्यराजस्व	७९,३८०.००	१५,९३४,७७८.४६	१५,१९२,१९०.२०
जम्मा गैर कर	१,४४८,५३०,५२७.७३	२,८६४,५०८,४२६.७१	४,८५०,००६,७७४.२४
गत वर्षको नगद मौज्दात र बेरुजु			
१५१११-बेरुजु	११,१०६,०२६.५६	७५,८४४,४९४.०३	८०,८०५,८६२.४१
१५११२-निकास फिर्ता	०.००	६९६,१८०.००	१,५२३,०९१.००
१५११३-अनुदान फिर्ता	०.००	१,०६६,३१९,२५२.३२	१,०३७,२७१,६९३.९०
३२१२१-गत वर्षको नगद मौज्दात	७५१,०७४,४३९.२५	१०,१८२,७९४,८४०.८७	१७,४९१,४४७,३६२.३४
जम्मा गत वर्षको नगद मौज्दात र बेरुजु	७६२,१८०,४६५.८१	११,३२५,६५४,७६७.२२	१८,६११,०४८,००९.६५
संस्थानबाट ऋण लगानी फिर्ता			
संस्थानबाट ऋण लगानी फिर्ता	०.००	०.००	२७०,६३७,०००.००
जम्मा संस्थानबाट ऋण लगानी फिर्ता	०.००	०.००	२७०,६३७,०००.००
जम्मा	३३,७७३,४५६,३६३.८१	४८,३५१,०२७,१२३.०६	६१,४२८,११६,१२६.१७
राजस्व अनुमान	३४,०२६,१५९,०००.००	४७,३०७,८८६,०००.००	५१,४२७,४९४,०००.००
आय प्रतिशत	९९.२६%	१०२.२१%	११९.४५%

२. बागमती प्रदेश सरकारको तीन आर्थिक वर्षको बजेट र खर्चको विवरण

(रकम रु.)

सि.न.	आ.व.२०७५/०७६		आ.व.२०७६/०७७		आ.व.२०७७/०७८		कुल जम्मा	
	विनियोजित बजेट	खर्च	विनियोजित बजेट	खर्च	विनियोजित बजेट	खर्च	विनियोजित बजेट	खर्च
३ चालु खर्च	१३,७५३,८९९,०००.००	११,०९८,३३४,१९६.३६	२०,९३०,१०२,०००.००	१२,२६८,८४९,०१८.५९	२१,९३०,६०३,०००.००	१४,१८६,६०२,३३१.१०	५५,८१४,६०४,०००.००	३७,५५३,७८५,४६६.०५
४ पूँजीगत खर्च	२०,२७२,२६०,०००.००	९,५५४,३६७,८२९.४५	२७,१७७,७८४,०००.००	१५,६८२,०२१,४५०.७६	२७,४९६,८९१,०००.००	२०,००८,२३९,१७०.००	७४,९४६,९३५,०००.००	४५,२४४,६२८,४५०.२१
वित्तीय व्यवस्था	०.००	०.००	०.००	०.००	२,०००,०००,०००.००	१,४००,०००,०००.००	२,०००,०००,०००.००	१,४००,०००,०००.००
जम्मा	३४,०२६,१५९,०००.००	२०,६५२,७०१,९४५.८१	४८,३०७,८८६,०००.००	२७,९५०,८७०,४६९.३५	५१,४२७,४९४,०००.००	३५,५९४,८४१,५०१.१०	१३२,७६९,५३९,०००.००	८४,१९८,४१३,९१६.२६
खर्च प्रतिशत		६०.७०%		५९.०८%		६९.२१%		६३.४२%

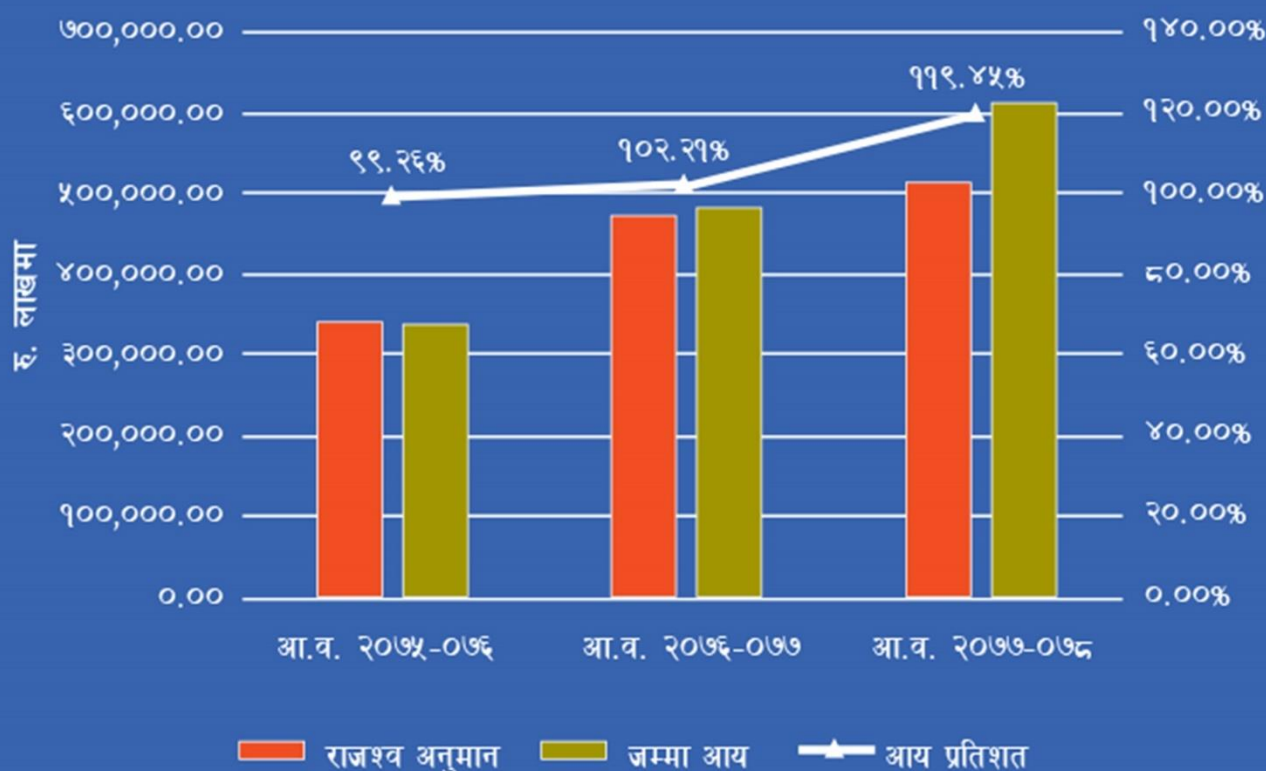
३. बागमती प्रदेश सरकारको तीन आर्थिक वर्षको मन्त्रालयगत खर्चको विवरण

मन्त्रालय	बा.न. ०७५/०७६			बा.न. ०७६/०७७			बा.न. ०७७/०७८			चासु	पुँजीगत	जम्मा
	चासु	पुँजीगत	जम्मा	चासु	पुँजीगत	जम्मा	चासु	पुँजीगत	जम्मा			
प्रदेश व्यवस्थापिका	१६६,४०१,५७५.७४	६९,२८९,३७९.००	२३५,६९०,९५४.७४	१९१,०१८,९१०.४९	२१,६३०,८९१.१७	२१२,६४९,८०१.६६	१८३,८२२,१७८.७२	१८,९२२,१२६.२६	२०२,७४४,३०४.९८	५४१,२४२,६६४.९५	१०९,८४२,३९६.४३	६५१,०८५,०६१.३८
प्रदेश लोक सेवा आयोग	०.००	०.००	०.००	०.००	०.००	०.००	४२,२९६,००२.७४	६,४८७,४८७.९९	४८,७८३,४९०.७३	४२,२९६,००२.७४	०.००	०.००
मुख्यमन्त्री तथा मन्त्रिपरिषद्को कार्यालय	९३,४२८,७४५.३८	३१,१४७,५०६.००	१२४,५७६,२५१.३८	११५,८७१,०४७.७६	९,९३३,२७१.९९	१२५,८०४,३१९.७५	१९३,८०१,९६८.१४	७८,११६,८८९.८०	२७१,९१८,८५७.९४	४०३,१०१,७६१.२८	११९,१९७,६६७.७९	५२२,२९९,४२९.०७
आर्थिक मामिला तथा योजना मन्त्रालय	६,२८६,२२७,३२२.०५	३५,३३२,६३२.६५	६,३२१,५५९,९५४.७०	५०,७६६,५८०.०५	५,९७५,२२१.६२	५६,७४१,८०१.६७	५६,९०६,६००.०८	९,७२२,२२६.२८	६६,६२८,८२६.३६	६,३९३,९०२,५०२.१८	५१,०३०,०८०.५५	६,४४४,९३२,५८२.७३
आन्तरिक मामिला तथा कानून मन्त्रालय	११६,७०४,८६३.७५	१६७,२६०,१५५.४२	२८३,९६५,०१९.१७	५०३,७२८,३८०.००	५५६,०१९,४११.९९	१,०५९,७४७,७९१.९९	३०७,८३६,६३८.९२	४९७,४२१,६७५.६४	८०५,२५८,३१३.५६	९२८,२६९,८८२.६७	१,२२०,७०१,२४२.०५	२,१४८,९७१,१२४.७२
उद्योग, पर्यटन, वन तथा वातावरण मन्त्रालय	१,०१५,७८७,८२३.७०	१,३७३,५७८,५५०.९७	२,३८९,३६६,३७४.६७	८९७,३५१,६३४.८७	१,३८१,६३८,८६९.२७	२,२७८,९९०,५०४.१४	७६०,४३७,७३३.५९	१,६३०,३४५,३२०.१३	२,३९०,७८३,०५३.७२	२,६७३,५७७,१९२.१६	४,३८५,५६२,७४०.३७	७,०५९,१३९,९३२.५३
भूमि व्यवस्था, कृषि तथा सहकारी मन्त्रालय	६७४,२३२,३१६.६८	९२४,०३१,५४५.२१	१,५९८,२६३,८६१.८९	२,१५९,१९७,२३३.७६	७३८,३३८,३४०.४४	२,८९७,५३५,५७४.२०	१,७९७,३५९,०३४.६८	७०३,६६६,७४८.५२	२,४९८,०२५,७८३.२०	४,६२७,७८८,५८५.१२	२,३६६,०३६,६३४.१७	६,९९३,८२५,२१९.२९
भौतिक पूर्वाधार विकास मन्त्रालय	५१४,१५७,६९४.४२	६,३७५,४०६,२९४.१८	६,८८९,५६३,९८८.६०	७७४,४७१,८५३.८९	१२,०५४,५८९,५५९.३२	१२,८२९,०६१,४१३.२१	६८९,८३१,०६७.४४	१५,८४०,७४२,१५१.५१	१६,५३०,५७३,२९८.९५	१,९७८,४६०,८१५.७५	३४,२७०,७३८,००५.०१	३६,२४९,१९८,८२०.७६
सामाजिक विकास मन्त्रालय	२,२१०,७७६,१७२.८०	५५८,५६१,३८४.०२	२,७६९,३३७,५५६.८२	३,०९७,३११,०७०.३६	९१२,०४४,१४१.९६	४,००९,३५५,२१२.३२	३,३९५,६६०,१०७.७१	१,२२०,२८९,११६.८७	४,६१५,९४९,२२४.५८	८,७०३,७४७,३५०.८७	२,६९०,८९४,६४२.८५	११,३९४,६४१,९९३.७२
मुख्य न्यायाधिवक्ताको कार्यालय	६,४४५,६१७.७०	१०,६५५,८४४.००	१७,१०१,४६१.७०	९,१२२,६४५.६३	१,००८,८५६.००	१०,१३१,५०१.६३	८,१२५,९८७.२०	१,११५,८४२.००	९,२४१,८२९.२०	२३,६९४,२५०.५३	१२,७८०,५४२.००	३६,४७४,७९२.५३
प्रदेश नीति तथा योजना आयोग	१४,१७१,७८४.१४	९,१०४,५३८.००	२३,२७६,३२२.१४	१४,८५२,४७४.५०	८४२,८८७.००	१५,६९५,३६१.५०	१४,९५५,४०५.१०	१,४०९,१९६.००	१६,३६४,६०१.१०	४३,९७९,६६३.७४	११,३५६,६२१.००	५५,३३६,२८४.७४
अर्थ - वित्तीय व्यवस्था	०.००	०.००	०.००	०.००	०.००	०.००	०.००	१,४००,०००,०००.००	१,४००,०००,०००.००	०.००	१,४००,०००,०००.००	१,४००,०००,०००.००
अर्थ - विविध	०.००	०.००	०.००	०.००	०.००	०.००	०.००	०.००	०.००	०.००	०.००	०.००
स्थानीय तह	०.००	०.००	०.००	४,४५५,१५५.१८	०.००	४,४५५,१५५.१८	६,७३८,५६९,९९६.७८	०.००	६,७३८,५६९,९९६.७८	११,१९३,७२५,१८४.०६	०.००	११,१९३,७२५,१८४.०६
जम्मा	११,०९८,३३४,११६.३६	९,५५४,३६७,८२९.४५	२०,६५२,७०१,९४५.८१	१२,२६८,८४९,०१८.५९	१५,६८२,०२१,४५०.७६	२७,९५०,८७०,४६९.३५	१४,१८६,६०२,७२१.१०	२१,४०८,२३८,७८०.००	३५,५९४,८४१,५०१.१०	३७,५५३,७८५,८५६.०५	४६,६४४,६२८,०६०.२१	८४,१९८,४१३,९१६.२६

पुस्तक प्रकाशन तथा सम्पादन मण्डल

१. नेत्रनरसिंह कार्की - लेखाअधिकृत, प्रदेश लेखा नियन्त्रक कार्यालय - संयोजक
२. राजेन्द्र पाण्डे- लेखा अधिकृत, प्रदेश लेखा नियन्त्रक कार्यालय - सदस्य
३. केशव कुमार जि.एम. लेखा अधिकृत, प्रदेश लेखा नियन्त्रक कार्यालय - सदस्य
४. हरिशचन्द्र सिंह ठकुरी लेखा अधिकृत, प्रदेश लेखा नियन्त्रक कार्यालय - सदस्य
५. होमनाथ रिजाल- लेखा अधिकृत, आर्थिक मामिला तथा योजना मन्त्रालय - सदस्य
६. लेखनाथ अधिकारी- लेखापाल, प्रदेश लेखा नियन्त्रक कार्यालय - सदस्य सचिव

राजश्व अनुमान र संकलित राजश्व



प्रदेश सरकार
आर्थिक मामिला तथा योजना मन्त्रालय
प्रदेश लेखा नियन्त्रक कार्यालय
बागमती प्रदेश, हेटौँडा, मकवानपुर

फोन नं: ०५७-५२९८०७, ०५७-५२४८०६

इमेल: ptco.makwanpur@gmail.com

वेब: <http://ptco.p3.gov.np>